



**Studio Notarile
Tassinari & Damascelli**

Repertorio n. 40741

Raccolta n. 26220

VERBALE DI ASSEMBLEA ORDINARIA

DELLA SOCIETA'

"Unipol Gruppo S.p.A."

R E P U B B L I C A I T A L I A N A

Il giorno ventiquattro aprile duemilaventiquattro.

In Bologna, Via Stalingrado n. 37.

Davanti a me Domenico Damascelli, notaio iscritto al Collegio notarile del Distretto di Bologna, con residenza in Imola,

è comparso

- CIMBRI Carlo, nato a Cagliari (CA) il giorno 31 maggio 1965, domiciliato ove *infra* per la carica, il quale interviene al presente atto nella qualità di Presidente del Consiglio di Amministrazione e quindi legale rappresentante della società **"Unipol Gruppo S.p.A."**, capogruppo del Gruppo Assicurativo Unipol, iscritto all'Albo delle società capogruppo al n. 046, con sede in Bologna (BO), Via Stalingrado n. 45, con capitale sociale interamente sottoscritto e versato per Euro 3.365.292.408,03 (tremiliarditrecentosessantacinquemilioniduecentonovantadue milaquattrocentootto virgola zero tre), partita I.V.A., codice fiscale e numero di iscrizione al Registro delle Imprese di Bologna 00284160371, partita I.V.A. di Gruppo 03740811207, R.E.A. numero BO-160304, in forma abbreviata anche **"Unipol S.p.A."** (nel seguito, anche la **"Società"** o **"Unipol"**).

Detta parte comparente, di cittadinanza italiana, della cui identità personale io notaio sono certo, affida a me notaio, in sede di apertura dell'Assemblea, ai sensi dell'art. 9 dello Statuto sociale, l'incarico di procedere alla redazione del verbale dell'Assemblea Ordinaria della predetta Società, convocata in questo luogo, giorno e ora, in unica convocazione, per discutere e deliberare sul seguente

ORDINE DEL GIORNO

1. Bilancio 2023.

a) **Approvazione del bilancio d'esercizio al 31 dicembre 2023; relazione del Consiglio di Amministrazione sulla gestione; relazione del Collegio Sindacale e della società di revisione legale. Deliberazioni inerenti e conseguenti.**

b) **Destinazione dell'utile d'esercizio 2023 e distribuzione del dividendo. Deliberazioni inerenti e conseguenti.**

2. Relazione sulla politica in materia di remunerazione e sui compensi corrisposti. Deliberazioni inerenti e conseguenti.

a) **Approvazione della prima sezione della Relazione sulla politica in materia di remunerazione e sui compensi corrisposti, ai sensi dell'art. 123-ter, comma 3, del D.Lgs. n. 58/1998 (TUF) e degli artt. 41, 59 e 93 del Regolamento IVASS n. 38/2018.**

**Reg.to a Bologna
il 07/05/2024
n. 19572
Serie 1T
euro 356,00**

b) Deliberazione sulla seconda sezione della Relazione sulla politica in materia di remunerazione e sui compensi corrisposti, ai sensi dell'art. 123-ter, comma 6, del D.Lgs. n. 58/1998 (TUF).

3. Acquisto e disposizione di azioni proprie. Deliberazioni inerenti e conseguenti.

Aderendo a tale richiesta, io notaio do atto di quanto segue. Essendo le ore 11.00 assume la Presidenza dell'Assemblea ai sensi degli artt. 9 e 14, lett. b), dello Statuto sociale lo stesso componente che, anzitutto, rivolge un cordiale saluto a tutti gli intervenuti.

Quindi, il Presidente constata che:

- ai sensi dell'art. 125-*bis* del Testo Unico della Finanza (anche il "**TUF**"), l'avviso integrale di convocazione dell'Assemblea è stato pubblicato sul sito *internet* della Società in data 22 marzo 2024, nonché sul meccanismo di stoccaggio autorizzato *Emarket storage*;

- in pari data, ai sensi dell'art. 84 del Regolamento adottato dalla CONSOB con Delibera n. 11971 del 14 maggio 1999 e successive modifiche (il "**Regolamento Emittenti**"), è stata fornita comunicazione della convocazione dell'Assemblea mediante pubblicazione dell'avviso stesso, per estratto, sul quotidiano "Il Sole 24Ore";

- come indicato nell'avviso di convocazione, e in conformità alla normativa vigente, gli aventi diritto intervengono all'odierna Assemblea, senza accedere al luogo di svolgimento della stessa, esclusivamente tramite delega al rappresentante designato ai sensi dell'art. 135-*undecies* del TUF, ovvero la società Computershare S.p.A. (il "**Rappresentante Designato**" o "**Computershare**");

- sempre come indicato nell'avviso di convocazione, l'intervento in Assemblea dei componenti degli Organi sociali, del Segretario e del Rappresentante Designato, nonché di eventuali altri soggetti a ciò autorizzati dal Presidente del Consiglio di Amministrazione, avviene anche mediante mezzi di video/telecomunicazione;

- per il Consiglio di Amministrazione sono presenti nel luogo di convocazione dell'Assemblea, oltre a esso Presidente, i Consiglieri Signori:

* Daniele Ferrè, Consigliere;

* Carlo Zini, Consigliere;

- assistono inoltre all'Assemblea, collegati in *streaming* da proprie postazioni con video a circuito chiuso, i Consiglieri Signori/e:

* Ernesto Dalle Rive, Vice Presidente;

* Daniela Becchini, Consigliere;

* Roberta Datteri, Consigliere;

* Cristina De Benetti, Consigliere;

* Massimo Desiderio, Consigliere;

* Paolo Fumagalli, Consigliere;

* Roberto Pittalis, Consigliere;
* Annamaria Trovò, Consigliere;
- non assistono all'Assemblea, avendone giustificato il motivo, i restanti Consiglieri;
- per il Collegio Sindacale sono presenti, collegati in *streaming* da proprie postazioni con video a circuito chiuso Sindaci Signori/e:
* Mario Civetta, Presidente;
* Maurizio Leonardo Lombardi, Sindaco effettivo;
* Rossella Porfido, Sindaco effettivo;
- assiste lo stesso Presidente nell'espletamento dei lavori assembleari, ai sensi dell'art. 4.4 del Regolamento assembleare, il signor Matteo Laterza, Direttore Generale, presente nel luogo di convocazione dell'Assemblea;
- non sono giunte, nei termini stabiliti, richieste di integrazione in relazione alle materie da trattare, né proposte di deliberazione su materie già all'ordine del giorno, ai sensi dell'art. 126-*bis* del TUF.
Il Presidente comunica che:
- il capitale sociale sottoscritto e versato alla data odierna è di Euro 3.365.292.408,03 (tremiliarditrecentosessantacinquemilioniduecentonovantadue milaquattrocentotto virgola zero tre), suddiviso in n. 717.473.508 (settecentodiciassettemilioni quattrocentosettantatremilacinquecentotto) azioni ordinarie, prive di valore nominale;
- a partire dal 1° agosto 2022, e sino alla data della presente Assemblea, ha avuto effetto la maggiorazione del diritto di voto relativamente a complessive n. 369.271.959 azioni, ai sensi dell'art. 127-*quinquies* del TUF e in conformità a quanto previsto dall'art. 6 dello statuto sociale e dal Regolamento per il voto maggiorato adottato dalla Società in data 25 giugno 2020. Tale maggiorazione attribuisce due voti per ciascuna delle azioni detenute dagli Azionisti che abbiano richiesto alla Società di essere iscritti in apposito "Elenco Speciale" e che abbiano mantenuto le azioni medesime per un periodo continuativo non inferiore a 24 mesi decorrenti dalla data di iscrizione in tale Elenco;
- pertanto, come comunicato al pubblico da ultimo in data 16 aprile u.s., i diritti di voto complessivamente esercitabili in Assemblea sono n. 1.086.745.467 (unmiliardoottantaseimilioni settecentoquarantacinquemilaquattrocentosessantasette), comprensivi della maggiorazione spettante alle azioni suddette;
- la Società, alla *record date*, deteneva complessive n. 153.860 azioni proprie ordinarie, private *ex lege* del diritto di voto, di cui:
(i) direttamente, n. 14.927, pari allo 0,002% del capitale sociale;

(ii) indirettamente, complessive n. 138.933, pari allo 0,019% del capitale sociale, tramite le società controllate UnipolSai Assicurazioni S.p.A., Compagnia Assicuratrice Linear S.p.A., Arca Vita S.p.A., SIAT S.p.A., Unisalute S.p.A., Leithà S.r.l., UnipolRental S.p.A. e UnipolAssistance S.c.r.l.;

- come già precisato, Computershare è stata incaricata dalla Società di svolgere in via esclusiva le funzioni di Rappresentante Designato, oltre a svolgere servizi di assistenza nella gestione dell'Assemblea;

- l'avviso di convocazione ha previsto la possibilità di conferire allo stesso Rappresentante Designato anche deleghe e/o subdeleghe ai sensi dell'art. 135-*novies* del TUF;

- i titolari del diritto di voto che hanno inteso partecipare all'Assemblea hanno conferito, nei termini indicati nell'avviso di convocazione, apposita delega al Rappresentante Designato, contenente istruzioni di voto su tutte o alcune delle materie poste all'ordine del giorno;

- Computershare partecipa all'Assemblea nella persona della propria dipendente e procuratrice a ciò autorizzata:

* signora Silvia Monti, in collegamento audiovisivo; tale soggetto è stato identificato, può seguire lo svolgimento dell'Assemblea e intervenire in tempo reale alla trattazione degli argomenti affrontati;

- è stata effettuata la verifica della rispondenza delle deleghe conferite al suddetto Rappresentante Designato ai sensi delle disposizioni di cui all'art. 135-*undecies* del TUF;

- sulla base delle informazioni in possesso della Società, non sussistono nei confronti dei Soci impedimenti al legittimo esercizio del voto.

Il Presidente invita Computershare a voler segnalare l'eventuale carenza di legittimazione al voto da parte dei propri deleganti, ai sensi delle disposizioni di legge e/o regolamentari applicabili.

Comunica, quindi, che non vengono segnalate carenze di legittimazione al voto.

Il Presidente dichiara che:

- sono presenti, per delega al Rappresentante Designato, n. 728 legittimati al voto ai sensi di legge, titolari di n. 541.740.184 azioni ordinarie, prive di valore nominale, pari al 75,506646% delle azioni ordinarie emesse. Le azioni rappresentate in Assemblea danno diritto a n. 910.292.143 voti pari all'83,763141% dell'ammontare dei diritti di voto complessivamente esercitabili in Assemblea;

- l'elenco nominativo dei partecipanti legittimati ad intervenire alla presente Assemblea, per delega al rappresentante Designato, è acquisito agli atti della Società e si allega al presente atto *sub A*);

- con riferimento alle norme di legge vigenti, l'Assemblea

Ordinaria in unica convocazione è validamente costituita qualunque sia il numero dei diritti di voto spettanti alle azioni ordinarie rappresentate in Assemblea.

Pertanto, il Presidente, in base ai poteri conferitigli dall'art. 9 dello Statuto sociale, dichiara la presente Assemblea validamente costituita in sede Ordinaria e atta a deliberare sugli argomenti previsti all'ordine del giorno.

Il Presidente informa che, ai sensi del Regolamento (UE) n. 679/2016 relativo alla protezione delle persone fisiche con riguardo al trattamento e alla libera circolazione dei dati personali, i dati dei partecipanti per delega all'Assemblea vengono raccolti e trattati dalla Società esclusivamente ai fini dell'esecuzione degli adempimenti normativi vigenti in materia. Similmente, le registrazioni audio e video dei lavori assembleari vengono effettuate al solo fine di agevolare la verbalizzazione della riunione e di documentare quanto trascritto nel verbale, come specificato nell'informativa ex art. 13 del citato Regolamento.

Le registrazioni audio e video dell'Assemblea non saranno oggetto di comunicazione o diffusione e tutti i dati, nonché i supporti audio e video, verranno conservati, unitamente ai documenti prodotti durante l'Assemblea, presso la sede legale della Società.

Ricorda che non è consentito l'utilizzo di apparecchi di fotorigrafia, di videorigrafia o similari, nonché l'uso di strumenti di registrazione e/o di telefonia mobile.

Il Presidente ricorda altresì che è vigente tra alcuni Azionisti un patto parasociale rilevante ai sensi dell'art. 122 del TUF (il "**Patto di Sindacato**" o il "**Patto**"), con decorrenza 15 dicembre 2017 e tacitamente rinnovato di triennio in triennio, da ultimo il 15 dicembre 2023 fino al 15 dicembre 2026. Il Patto di Sindacato si configura quale sindacato di voto e di blocco sulle azioni Unipol ad esso vincolate, rappresentative del 30,053% del capitale sociale e del 39,682% del totale dei diritti di voto esercitabili tenuto conto della relativa maggiorazione, senza che nessuno dei paciscenti eserciti il controllo su Unipol ai sensi degli artt. 2359 del codice civile e 93 del TUF.

Il Patto di Sindacato è stato pubblicato nel rispetto della normativa vigente. L'estratto del patto e le informazioni essenziali relative allo stesso sono consultabili sul sito internet www.unipol.it, Sezione *Investors/Azionariato/Patto di Sindacato*.

Il Presidente dichiara inoltre che:

- la Società non è soggetta ad altrui direzione e coordinamento ai sensi degli artt. 2497 e seguenti del codice civile; Unipol è l'"ultima società controllante italiana", ai sensi delle disposizioni contenute nel Codice delle Assicurazioni Private e delle relative disposizioni di attuazione, con il ruolo di Capogruppo del Gruppo

Assicurativo Unipol;

- alla *record date* (15 aprile 2024), secondo le risultanze del Libro Soci, integrate dalle comunicazioni ricevute ai sensi dell'art. 120 del TUF, nonché tenuto conto della maggiorazione dei diritti di voto spettante ad alcuni Azionisti e delle altre eventuali informazioni a disposizione, i soggetti che detengono partecipazioni superiori al 3% del capitale sociale e/o quote di diritti di voto superiori al 3% dei diritti di voto complessivi della Società sono i seguenti:

* Coop Alleanza 3.0 Soc. Coop., che detiene direttamente n. 159.607.826 azioni pari al 22,246% del capitale sociale (di cui n. 89.932.185 azioni, pari al 12,535%, sindacate al Patto) e al 29,305% dell'ammontare complessivo dei diritti di voto (di cui il 16,551% sindacati al Patto);

* Holmo S.p.A., che detiene direttamente n. 48.320.654 azioni pari al 6,735% del capitale sociale (di cui n. 47.820.654 azioni, pari al 6,665, sindacate al Patto) e all'8,847% dell'ammontare complessivo dei diritti di voto (di cui l'8,801% sindacati al patto);

* Nova Coop Soc. Coop., che detiene direttamente n. 45.200.000 azioni pari al 6,300% del capitale sociale (di cui n. 13.830.526 azioni, pari all'1,928%, sindacate al Patto) e all'8,117% dell'ammontare complessivo dei diritti di voto (di cui il 2,545% sindacati al Patto);

* Cooperare S.p.A., che detiene direttamente n. 27.134.937 azioni pari al 3,782% del capitale sociale (di cui n. 19.734.937 azioni, pari al 2,751%, sindacate al Patto) e al 4,994% dell'ammontare complessivo dei diritti di voto (di cui il 3,632% sindacati al Patto);

* Coop Liguria Soc. Coop. di Consumo, che detiene direttamente n. 25.601.718 azioni pari al 3,568% del capitale sociale (di cui n. 15.345.308 azioni, pari al 2,139%, sindacate al Patto) e al 4,712% dell'ammontare complessivo dei diritti di voto (di cui il 2,824% sindacati al Patto);

* Koru S.p.A., che detiene direttamente n. 24.000.000 azioni - non sindacate al Patto - pari al 3,345% del capitale sociale e al 4,417% dell'ammontare complessivo dei diritti di voto;

* Coop Lombardia Soc. Coop., che detiene direttamente n. 18.970.710 azioni cui spetta il 3,198% dell'ammontare complessivo dei diritti di voto (di cui l'1,469% sindacati al Patto).

Il Presidente inoltre dà atto che, riguardo agli argomenti all'ordine del giorno, è stata data puntuale esecuzione a tutti gli adempimenti previsti dalle vigenti norme di legge e regolamentari.

Comunica, in particolare, che sono stati regolarmente messi a disposizione del pubblico nei modi e nei termini di legge:

- i moduli per l'esercizio del voto, tramite il Rappresentante Designato;
- le Relazioni illustrative del Consiglio di Amministrazione sulle proposte all'ordine del giorno della presente Assemblea, redatte ai sensi della normativa di legge e regolamentare vigente;
- la Relazione Finanziaria Annuale della Società, contenente:
 - * il progetto di bilancio individuale dell'esercizio 2023;
 - * il bilancio consolidato integrato dell'esercizio 2023, unitamente alla dichiarazione consolidata di carattere non finanziario di cui al D.Lgs. n. 254/2016;
 - * i relativi allegati;
 - * le rispettive relazioni degli Amministratori sulla gestione;
 - * le rispettive relazioni del Collegio Sindacale e della società di revisione legale;
- la Relazione annuale sul governo societario e sugli assetti proprietari;
- l'ulteriore documentazione prevista dall'art. 2429 del codice civile.

Dà atto, infine, che sono allegate al presente verbale come parte integrante e sostanziale, le informazioni prescritte dall'Allegato 3E del Regolamento Emittenti della CONSOB.

Prima di passare alla trattazione degli argomenti all'ordine del giorno, il Presidente procede all'illustrazione delle modalità di gestione degli odierni lavori assembleari e, in particolare, delle modalità di esercizio del voto e informa che, in occasione di ciascuna votazione, le indicazioni degli aventi diritto al voto, nonché gli esiti dell'espressione di voto, verranno comunicate dal Rappresentante Designato, ai sensi di legge.

Informa inoltre che, nei termini previsti dall'avviso di convocazione dell'Assemblea, ovvero entro il 15 aprile 2024 (*record date*), sono pervenute alla Società dagli Azionisti signori Marco Bava, titolare di n. 6 azioni, Pier Carlo Tacca e Gianluca Fiorentini, titolari di n. 1 azione, domande ai sensi dell'art. 127-ter del TUF, le cui risposte - ove le domande siano attinenti alla Società e pertinenti alle materie all'ordine del giorno - sono state già pubblicate il 22 aprile 2024 sul sito *internet* della Società. Le suddette domande e le relative risposte si allegano al presente verbale *sub B*).

Segnala inoltre che, prima della suddetta *record date*, sono pervenute a Unipol:

- ulteriori domande da parte dell'Azionista Marco Bava, afferenti peraltro all'Assemblea di UnipolSai S.p.A. e alle quali non è stata fornita risposta in quanto, non riguardando la presente adunanza assembleare, sono da ritenersi non ammissibili;

- domande anche da parte della società D&C Governance Technologies S.r.l., alle quali non è stata fornita risposta in quanto detta società non ha fornito alcuna documentazione comprovante la titolarità del diritto di voto.

Infine, il Presidente comunica che, ai sensi dell'art. 2 del Regolamento assembleare:

- per fare fronte alle esigenze tecniche ed organizzative dei lavori assembleari assistono all'Assemblea, anche attraverso collegamento a distanza a circuito chiuso, dipendenti della Società e del Gruppo Unipol, che lo supporteranno nel corso della riunione assembleare;

- sono stati inoltre invitati ad assistere all'Assemblea rappresentanti della società incaricata della revisione legale, personale tecnico di società esterne e uditori. Tutti tali soggetti assistono all'Assemblea da postazioni esterne alla sala, con collegamento video a circuito chiuso, fatta eccezione per coloro per i quali si rende necessario, per motivi tecnici, l'accesso alla sala stessa.

Il Presidente passa quindi alla trattazione del primo punto all'ordine del giorno dell'Assemblea Ordinaria, avente ad oggetto:

"Bilancio 2023.

a) Approvazione del bilancio d'esercizio al 31 dicembre 2023; relazione del Consiglio di Amministrazione sulla gestione; relazione del Collegio Sindacale e della società di revisione legale. Deliberazioni inerenti e conseguenti.

b) Destinazione dell'utile d'esercizio 2023 e distribuzione del dividendo. Deliberazioni inerenti e conseguenti."

Il Presidente precisa che, stante la connessione tra i due argomenti del primo punto all'ordine del giorno, la relativa trattazione sarà congiunta e si procederà poi alla votazione separata per ciascun argomento.

Ai sensi dell'art. 7.2 del Regolamento Assembleare, in assenza di espressioni di dissenso da parte dell'Assemblea, il Presidente omette la lettura:

- del progetto di bilancio individuale dell'esercizio 2023 e dei relativi allegati;

- della Relazione del Consiglio di Amministrazione sulla gestione;

- della Relazione del Collegio Sindacale;

- della Relazione della società di revisione legale;

- della Relazione illustrativa degli Amministratori sulla presente materia all'ordine del giorno,

documenti che sono tutti stati messi a disposizione del pubblico, nei termini e con le modalità di legge.

Il Presidente, in primo luogo, informa che, ai sensi del Regolamento UE 815/2018, le relazioni finanziarie annuali delle società emittenti devono essere predisposte in formato XHTML, marcando altresì alcune informazioni del bilancio

consolidato (schemi di bilancio e alcune informazioni contenute nelle note informative integrative) con le specifiche XBRL, secondo i requisiti tecnici previsti dallo *European Single Electronic reporting Format* (ESEF). La documentazione costituente la relazione finanziaria annuale 2023 è stata conseguentemente predisposta secondo tali requisiti tecnici.

Il Presidente comunica, in conformità a quanto richiesto dalla CONSOB con Comunicazione del 18 aprile 1996, che gli onorari di spettanza della società di revisione legale EY S.p.A. per l'attività di revisione del bilancio dell'esercizio e del bilancio consolidato integrato 2023 sono i seguenti:

- per la revisione del bilancio individuale dell'esercizio 2023 e la verifica della regolare tenuta della contabilità e della corretta rilevazione dei fatti di gestione nelle scritture contabili, un compenso (comprensivo dell'adeguamento ISTAT e al netto del contributo CONSOB, delle spese e dell'IVA) di Euro 21.755, a fronte di n. 205 ore impiegate;

- per la revisione del bilancio consolidato integrato 2023, un compenso (comprensivo dell'adeguamento ISTAT e al netto del contributo CONSOB, delle spese e dell'IVA) di Euro 126.773, a fronte di n. 985 ore impiegate.

Tali onorari comprendono quanto previsto per le attività aggiuntive da essa svolte in relazione alle modalità di predisposizione della relazione finanziaria annuale secondo il formato in precedenza richiamato.

Il Presidente sottopone all'odierna Assemblea la proposta di deliberazione in merito alla lettera a) del primo punto all'ordine del giorno, il cui testo integrale è contenuto nella Relazione illustrativa in proposito redatta dal Consiglio di Amministrazione, cui fa rinvio e che viene comunque di seguito riportato.

Proposta di deliberazione

"L'Assemblea ordinaria degli Azionisti di Unipol Gruppo S.p.A. ("Unipol" o la "Società"),

- *esaminato il progetto di bilancio d'esercizio della Società chiuso al 31 dicembre 2023;*

esaminate le risultanze di detto progetto di bilancio, che chiude con un utile d'esercizio pari a Euro 377.820.051,54;

- *vista la relazione del Consiglio di Amministrazione sull'andamento della gestione al 31 dicembre 2023;*

- *preso atto della relazione del Collegio Sindacale e della relazione della società incaricata della revisione legale dei conti EY S.p.A.,*

delibera

di approvare il bilancio di esercizio di Unipol al 31 dicembre 2023, corredato dalla Relazione degli Amministratori sulla gestione, che evidenzia un utile

d'esercizio pari ad Euro 377.820.051,54."

VOTAZIONE

Il Presidente invita il Rappresentante Designato a comunicare gli esiti del voto in ordine alla proposta sulla lettera a) del primo punto all'ordine del giorno dell'Assemblea Ordinaria.

Proclamazione del risultato di voto

Il Rappresentante Designato legge quindi l'esito della votazione e dichiara che hanno partecipato alla votazione n. 728 legittimati al voto ai sensi di legge, titolari di n. 541.740.184 azioni ordinarie, prive di valore nominale, pari al 75,506646% delle azioni ordinarie emesse e di n. 910.292.143 voti, pari all'83,763141% dell'ammontare dei diritti di voto complessivamente esercitabili in Assemblea, con:

- voti favorevoli: n. 908.578.018, pari al 99,811695% dei diritti di voto corrispondenti alle azioni ordinarie rappresentate e alle azioni ammesse al voto;
- voti contrari: n. 0;
- astenuti: n. 1.714.125, pari allo 0,188305% dei diritti di voto corrispondenti alle azioni ordinarie rappresentate e alle azioni ammesse al voto;
- non votanti: n. 0.

Il Presidente comunica, pertanto, che la proposta di approvazione del bilancio d'esercizio al 31 dicembre 2023 risulta approvata a maggioranza.

Precisa che le risultanze della votazione, comprensive dei dati e delle informazioni prescritte dal Regolamento Emittenti, sono riportate in un documento allegato al presente verbale *sub C)* e che gli Azionisti partecipanti alla predetta votazione, per il tramite del Rappresentante Designato, sono individuati nell'elenco che trovasi allegato al presente atto *sub A)*.

Il bilancio di Unipol approvato dall'odierna Assemblea viene allegato al presente verbale, *sub D)*.

Il Presidente conclude sottoponendo all'odierna Assemblea la proposta di deliberazione relativa alla lettera b) del primo punto all'ordine del giorno, il cui testo integrale è contenuto nella Relazione illustrativa in proposito redatta dal Consiglio di Amministrazione, cui fa rinvio e che viene comunque di seguito riportato.

Proposta di deliberazione

"L'Assemblea ordinaria degli Azionisti di Unipol Gruppo S.p.A. ("Unipol" o la "Società"),

- *approvato il bilancio d'esercizio della Società chiuso al 31 dicembre 2023, che chiude con un utile d'esercizio pari ad Euro 377.820.051,54 (l'"Utile di Esercizio");*
- *preso atto che la riserva legale esistente al 31 dicembre 2023, e invariata alla data attuale, ha già raggiunto il limite del 20% del capitale sociale;*

- preso atto della situazione di solvibilità consolidata del Gruppo Unipol al 31 dicembre 2023;
- preso altresì atto che allo stato la Società detiene n. 14.927 azioni ordinarie proprie,
delibera
- di approvare la proposta di destinazione dell'Utile di Esercizio al 31 dicembre 2023, in conformità all'art. 19 dello statuto sociale, con le seguenti modalità:
 - alla Riserva straordinaria, Euro 105.185.790,76;
 - la residua parte dell'utile, pari al 72,16% del totale, a dividendo per le n. 717.458.581 azioni ordinarie in circolazione, nella misura di Euro 0,38 per azione e così per complessivi Euro 272.634.260,78;
- di approvare, pertanto, la distribuzione di un dividendo unitario complessivo, anche in considerazione della redistribuzione del dividendo di spettanza delle azioni proprie, di Euro 0,38 per ogni azione ordinaria avente diritto, per complessivi Euro 272.634.260,78, fatta peraltro avvertenza che l'eventuale variazione del numero di azioni proprie in portafoglio della Società al momento della distribuzione non avrà incidenza sull'importo del dividendo unitario come sopra stabilito, ma andrà ad incremento o decremento dell'importo accantonato a Riserva straordinaria;
- di fissare nel giorno 22 maggio 2024 la data di inizio pagamento del dividendo (stacco cedola 20 maggio 2024 e record date 21 maggio 2024)."

VOTAZIONE

Il Presidente invita il Rappresentante Designato a comunicare gli esiti del voto in ordine alla proposta sulla lettera b) del primo punto all'ordine del giorno dell'Assemblea.

Proclamazione del risultato di voto

Il Rappresentante Designato legge quindi l'esito della votazione e dichiara che hanno partecipato alla votazione n. 728 legittimati al voto ai sensi di legge, titolari di n. 541.740.184 azioni ordinarie, prive di valore nominale, pari al 75,506646% delle azioni ordinarie emesse e di n. 910.292.143 voti, pari all'83,763141% dell'ammontare dei diritti di voto complessivamente esercitabili in Assemblea, con:

- voti favorevoli: n. 910.289.095, pari al 99,999665% dei diritti di voto corrispondenti alle azioni ordinarie rappresentate e alle azioni ammesse al voto;
- voti contrari: n. 3.048, pari allo 0,000335% dei diritti di voto corrispondenti alle azioni ordinarie rappresentate e alle azioni ammesse al voto;
- astenuti: n. 0;
- non votanti: 0.

Il Presidente comunica, pertanto, che la proposta di destinazione dell'Utile di Esercizio 2023 e distribuzione

del dividendo risulta approvata a maggioranza.

Precisa che le risultanze della votazione, comprensive dei dati e delle informazioni prescritte dal Regolamento Emittenti sono riportate in un documento allegato al presente verbale *sub E)* e che gli Azionisti partecipanti alla predetta votazione, per il tramite del Rappresentante Designato, sono individuati nell'elenco che trovasi allegato al presente atto *sub A)*.

Il Presidente dà atto che è terminata la trattazione del primo punto all'ordine del giorno e passa alla trattazione del secondo punto all'ordine del giorno della presente Assemblea Ordinaria avente ad oggetto:

"Relazione sulla politica in materia di remunerazione e sui compensi corrisposti. Deliberazioni inerenti e conseguenti.

a) Approvazione della prima sezione della Relazione sulla politica in materia di remunerazione e sui compensi corrisposti, ai sensi dell'art. 123-ter, comma 3, del D.Lgs. n. 58/1998 (TUF) e degli artt. 41, 59 e 93 del Regolamento IVASS n. 38/2018.

b) Deliberazione sulla seconda sezione della Relazione sulla politica in materia di remunerazione e sui compensi corrisposti, ai sensi dell'art. 123-ter, comma 6, del D.Lgs. n. 58/1998 (TUF)."

Il Presidente precisa che il secondo punto all'ordine del giorno è suddiviso in due argomenti, che saranno trattati congiuntamente e quindi oggetto di separata votazione.

Il Presidente, quindi, segnala, preliminarmente, che il Regolamento IVASS n. 38/2018 (il "**Regolamento IVASS**") prevede, anche con riferimento all'ultima società controllante italiana (qual è Unipol), la competenza assembleare ad approvare le politiche di remunerazione, anche di gruppo, come inoltre previsto dall'art. 8 dello Statuto sociale.

Allo stesso tempo, l'art. 123-ter del TUF prevede che le società con azioni quotate pubblicino una "Relazione sulla politica in materia di remunerazione e sui compensi corrisposti" (la "**Relazione**") con riferimento ai componenti degli organi di amministrazione e di controllo, ai Direttori Generali e ai Dirigenti con responsabilità strategiche. Tale quadro normativo è, inoltre, integrato dai principi e criteri raccomandati in tema di remunerazione dal Codice di Corporate Governance delle società quotate, al quale la Società aderisce.

Il Presidente rammenta, inoltre, che il Consiglio di Amministrazione di Unipol ha approvato le politiche di remunerazione di Gruppo, redatte ai sensi del suddetto Regolamento IVASS.

La Relazione si compone delle seguenti due sezioni:

- la prima sezione illustra le politiche di remunerazione, anche con riferimento alla Società, per

l'esercizio 2024, con particolare riguardo ai componenti degli organi di amministrazione, direzione e controllo nonché ai Titolari e al personale di livello più elevato delle Funzioni Fondamentali di Gruppo, ai Dirigenti con responsabilità strategiche e all'ulteriore personale rilevante, oltre che le procedure utilizzate per l'adozione e l'attuazione delle politiche medesime;

- la seconda sezione fornisce un'adeguata rappresentazione di ciascuna delle voci che compongono la remunerazione e illustra - per i componenti degli organi di amministrazione e di controllo, il Direttore Generale e i Dirigenti con responsabilità strategiche della Società (che ricomprendono i Titolari delle Funzioni Fondamentali) - i compensi corrisposti e/o di competenza dell'esercizio di riferimento (i.e. 2023) a qualsiasi titolo e in qualsiasi forma dalla Società.

Ai sensi del richiamato art. 123-ter del TUF, l'Assemblea è chiamata a esprimere il proprio voto vincolante sulla prima sezione della Relazione ed il proprio voto consultivo sulla seconda sezione della stessa.

Ai sensi dell'art. 7.2 del Regolamento assembleare, in assenza di espressioni di dissenso da parte dell'Assemblea, il Presidente omette la lettura integrale della Relazione illustrativa degli Amministratori sull'argomento e della Relazione sulla remunerazione alla stessa allegata, essendo tale documentazione stata messa a disposizione del pubblico nei termini e con le modalità di legge.

Conclude sottoponendo anzitutto la proposta di deliberazione relativa alla prima sezione della Relazione sulla remunerazione, il cui testo integrale è contenuto nella Relazione illustrativa in proposito redatta dal Consiglio di Amministrazione, cui fa rinvio e che viene comunque di seguito riportata.

Proposta di deliberazione

"L'Assemblea ordinaria degli Azionisti di Unipol Gruppo S.p.A. (la "Società"),

- visti gli artt. 41, 59 e 93 del Regolamento IVASS n. 38 del 3 luglio 2018 (il "Regolamento IVASS") e l'art. 8 dello Statuto sociale;

- visti gli artt. 123-ter del D.Lgs. 24 febbraio 1998, n. 58 (il "Testo Unico della Finanza") e 84-quater del Regolamento CONSOB n. 11971 del 14 maggio 1999 e successive modifiche e integrazioni;

- preso atto della Relazione illustrativa del Consiglio di Amministrazione e dei relativi allegati,

delibera

di approvare la prima sezione della Relazione sulle politiche di gruppo per il corrente esercizio in materia di remunerazione e sui compensi corrisposti, predisposta ai sensi e per gli effetti degli artt. 41, 59 e 93 del

Regolamento IVASS e dell'art. 123-ter del Testo Unico della Finanza."

VOTAZIONE

Il Presidente invita il Rappresentante Designato a comunicare gli esiti del voto in ordine alla proposta sulla lettera a) del secondo punto all'ordine del giorno dell'Assemblea, con riferimento alla prima sezione della Relazione sulla remunerazione.

Proclamazione del risultato di voto

Il Rappresentante Designato legge quindi l'esito della votazione e dichiara che hanno partecipato alla votazione n. 728 legittimati al voto ai sensi di legge, titolari di n. 541.740.184 azioni ordinarie, prive di valore nominale, pari al 75,506646% delle azioni ordinarie emesse e di n. 910.292.143 voti, pari all'83,763141% dell'ammontare dei diritti di voto complessivamente esercitabili in Assemblea, con:

- voti favorevoli: n. 784.329.762, pari all'86,162422% dei diritti di voto corrispondenti alle azioni ordinarie rappresentate e alle azioni ammesse al voto;
- voti contrari: n. 125.962.381, pari al 13,837578% dei diritti di voto corrispondenti alle azioni ordinarie rappresentate e alle azioni ammesse al voto;
- astenuti: n. 0;
- non votanti: n. 0.

Il Presidente comunica, pertanto, che la proposta in merito alla prima sezione della Relazione sulla remunerazione risulta approvata a maggioranza.

Precisa che le risultanze della votazione, comprensive dei dati e delle informazioni prescritte dal Regolamento Emittenti, sono riportate in un documento allegato al presente verbale *sub F)* e che gli Azionisti partecipanti alla predetta votazione, per il tramite del Rappresentante Designato, sono individuati nell'elenco che trovasi allegato al presente atto *sub A)*.

Il Presidente sottopone all'Assemblea la proposta di deliberazione relativa alla seconda sezione della Relazione sulla remunerazione, il cui testo integrale è contenuto nella Relazione illustrativa in proposito redatta dal Consiglio di Amministrazione, cui fa rinvio e che viene comunque di seguito riportata.

Proposta di deliberazione

"L'Assemblea ordinaria degli Azionisti di Unipol Gruppo S.p.A. ("Unipol" o la "Società"),

- *visti gli artt. 123-ter del D.Lgs. 24 febbraio 1998, n. 58 (il "Testo Unico della Finanza") e 84-quater del Regolamento CONSOB n. 11971 del 14 maggio 1999 e successive modifiche e integrazioni;*
- *preso atto della Relazione illustrativa del Consiglio di Amministrazione e dei relativi allegati,*

delibera

di esprimersi in senso favorevole sulla seconda sezione della Relazione sulle politiche di remunerazione e sui compensi corrisposti, predisposta ai sensi e per gli effetti dell'art. 123-ter del Testo Unico della Finanza, che illustra - per i componenti degli organi di amministrazione e di controllo, il Direttore Generale e i Dirigenti con responsabilità strategiche della Società (che ricomprendono i Titolari delle Funzioni Fondamentali) - i compensi corrisposti e/o di competenza dell'esercizio di riferimento (i.e. 2023) a qualsiasi titolo e in qualsiasi forma dalla Società."

VOTAZIONE

Il Presidente invita il Rappresentante Designato a comunicare gli esiti del voto in ordine alla proposta sulla lettera b) del secondo punto all'ordine del giorno dell'Assemblea Ordinaria, con riferimento alla seconda sezione della Relazione sulla remunerazione.

Proclamazione del risultato di voto

Il Rappresentante Designato legge quindi l'esito della votazione e dichiara che hanno partecipato alla votazione n. 728 legittimati al voto ai sensi di legge, titolari di n. 541.740.184 azioni ordinarie, prive di valore nominale, pari 75,506646% al delle azioni ordinarie emesse e di n. 910.292.143 voti, pari all'83,763141% dell'ammontare dei diritti di voto complessivamente esercitabili in Assemblea, con:

- voti favorevoli: n. 779.401.780, pari all'85,621060% dei diritti di voto corrispondenti alle azioni ordinarie rappresentate e alle azioni ammesse al voto;
- voti contrari: n. 130.890.363, pari al 14,378940% dei diritti di voto corrispondenti alle azioni ordinarie rappresentate e alle azioni ammesse al voto;
- astenuti: n. 0;
- non votanti: n. 0.

Il Presidente comunica, pertanto, che la proposta in merito alla seconda sezione della Relazione sulla remunerazione risulta approvata a maggioranza.

Precisa che le risultanze della votazione, comprensive dei dati e delle informazioni prescritte dal Regolamento Emittenti, sono riportate in un documento allegato al presente verbale *sub G)* e che gli Azionisti partecipanti alla predetta votazione, per il tramite del Rappresentante Designato, sono individuati nell'elenco che trovasi allegato al presente atto *sub A)*.

Il Presidente dà atto che è terminata la trattazione del secondo punto all'ordine del giorno e passa alla trattazione del terzo punto all'ordine del giorno della presente Assemblea avente a oggetto:

"Acquisto e disposizione di azioni proprie. Deliberazioni

inerenti e conseguenti."

Sempre per esigenza di economia dei lavori assembleari ed ai sensi dell'art. 7.2 del Regolamento assembleare, in assenza di espressioni di dissenso da parte dell'Assemblea, il Presidente omette la lettura della Relazione illustrativa in proposito redatta dal Consiglio di Amministrazione, essendo la stessa stata messa a disposizione del pubblico, nei termini e con le modalità di legge.

In proposito, segnala che l'Assemblea riunitasi il 28 aprile 2023 ha autorizzato il Consiglio di Amministrazione ad acquistare e disporre di azioni proprie, ai sensi degli artt. 2357 e 2357-ter del codice civile, per la durata di 18 mesi dalla deliberazione assembleare, per l'importo massimo di Euro 300 milioni.

Il Presidente propone che la suddetta autorizzazione venga nuovamente concessa, previa revoca della precedente deliberazione sopra richiamata, per la durata di ulteriori 18 mesi dalla data odierna, entro il medesimo limite massimo di spesa suddetto, da intendersi su base rotativa (c.d. *revolving*), tenuto conto delle azioni proprie alienate giusta autorizzazione della richiamata Assemblea, per il perseguimento degli obiettivi puntualmente descritti nella richiamata Relazione illustrativa, cui fa rinvio.

Il Presidente evidenzia, inoltre, che così come precisato nella Relazione illustrativa suddetta, l'approvazione della proposta in esame da parte dell'Assemblea, con le maggioranze di cui all'art. 44-bis, comma 2, del Regolamento Emittenti della CONSOB (e, dunque, con il voto favorevole della maggioranza degli Azionisti presenti in Assemblea diversi dall'Azionista o dagli Azionisti che detengono, anche congiuntamente, la partecipazione di maggioranza relativa di Unipol), avrebbe efficacia esimente dall'obbligo di promozione di un'offerta pubblica di acquisto totalitaria ai sensi dell'art. 106, commi 1, 1-bis, e 3, lettera b), del D.Lgs. n. 58/1998 in capo all'Azionista o agli Azionisti che, per effetto degli acquisti di azioni proprie da parte della Società in forza dell'autorizzazione di cui alla presente proposta, dovessero superare le soglie rilevanti ai fini dell'insorgenza di detto obbligo.

Conclude sottoponendo la proposta di deliberazione in merito al terzo punto all'ordine del giorno, il cui testo integrale è contenuto nella Relazione illustrativa in proposito redatta dal Consiglio di Amministrazione, cui fa rinvio e che viene comunque di seguito riportato.

Proposta di deliberazione

"L'Assemblea ordinaria degli Azionisti di Unipol Gruppo S.p.A. (la "Società"),

- esaminata la relazione illustrativa predisposta dal Consiglio di Amministrazione e preso atto della proposta ivi contenuta;

- visto il bilancio di esercizio chiuso al 31 dicembre 2023;
- avute presenti le disposizioni degli artt. 2357 e 2357-ter del codice civile;
- preso atto che la Società detiene complessive n. 153.860 azioni proprie ordinarie, di cui n. 14.927 direttamente e n. 138.933 indirettamente, tramite le società controllate indicate in relazione;
- considerato quanto previsto dall'art. 44-bis, comma 2, del Regolamento Emittenti della CONSOB,
delibera
 - (i) di revocare la precedente delibera di autorizzazione all'acquisto e/o alla disposizione di azioni proprie, assunta dall'Assemblea ordinaria degli Azionisti del 28 aprile 2023;
 - (ii) di autorizzare, per la durata di 18 mesi dalla presente deliberazione assembleare, l'acquisto e la disposizione di azioni proprie, ai sensi degli artt. 2357 e 2357-ter del codice civile ed entro il limite massimo di spesa di Euro 300 milioni - nel rispetto della normativa vigente nonché, ove applicabili, delle prassi di mercato ammesse - con le modalità e le condizioni di seguito precisate:
 - (a) l'acquisto e la disposizione di azioni proprie potranno essere effettuati nelle quantità e con le modalità di esecuzione seguenti:
 - l'acquisto potrà essere effettuato per le quantità massime consentite dalla legge, con le modalità previste dall'art. 132 del D.Lgs. 24 febbraio 1998, n. 58 (Testo Unico della Finanza, il "TUF") e dall'art. 144-bis, comma 1, lett. a), b), c) e d-ter), e comma 1-bis, del Regolamento CONSOB n. 11971 del 14 maggio 1999 e successive modifiche e integrazioni (Regolamento Emittenti), nonché da ogni altra disposizione normativa comunitaria e nazionale, ove applicabili;
 - la disposizione potrà essere attuata con le modalità consentite dalla normativa vigente, anche effettuando, in una o più volte, operazioni successive di acquisto ed alienazione, sino allo scadere del termine di autorizzazione. In particolare, le azioni acquistate a servizio di piani di compensi basati su strumenti finanziari approvati ai sensi e per gli effetti dell'art. 114-bis del TUF potranno essere assegnate e attribuite con le modalità e nei termini indicati dai regolamenti dei piani medesimi.
 - Il suddetto limite massimo di spesa di Euro 300 milioni è da intendersi su base rotativa (c.d. revolving), tenuto conto delle azioni proprie alienate giusta autorizzazione dell'Assemblea;
 - (b) l'acquisto e la disposizione di azioni proprie

potranno essere effettuati ad un prezzo non superiore del 15% e non inferiore del 15% rispetto al prezzo di riferimento registrato dal titolo nel giorno di negoziazione precedente alla data di ogni singola operazione, e comunque nel rispetto

*del suddetto limite massimo di spesa di Euro 300 milioni;
(iii) di conferire al Consiglio di Amministrazione - e per esso al Presidente e al Direttore Generale, in via disgiunta tra loro ed anche a mezzo di procuratori speciali - ogni più ampio potere al fine di effettuare, nel rispetto di quanto sopra deliberato, le operazioni di acquisto e/o disposizione delle azioni proprie, provvedendo a darne informativa al mercato secondo quanto previsto dalla normativa vigente nonché, ove applicabili, dalle prassi di mercato ammesse."*

VOTAZIONE

Il Presidente invita il Rappresentante Designato a comunicare gli esiti del voto in ordine alla proposta sul terzo punto all'ordine del giorno dell'Assemblea Ordinaria.

Proclamazione del risultato di voto

Il Rappresentante Designato legge quindi l'esito della votazione e dichiara che hanno partecipato alla votazione n. 728 legittimati al voto ai sensi di legge, titolari di n. 541.740.184 azioni ordinarie, prive di valore nominale, pari 75,506646% al delle azioni ordinarie emesse e di n. 910.292.143 voti, pari all'83,763141% dell'ammontare dei diritti di voto complessivamente esercitabili in Assemblea, con:

- voti favorevoli: n. 820.088.676, pari al 90,090712% dei diritti di voto corrispondenti alle azioni ordinarie rappresentate e alle azioni ammesse al voto;
- voti contrari: n. 90.203.467, pari al 9,909288% dei diritti di voto corrispondenti alle azioni ordinarie rappresentate e alle azioni ammesse al voto;
- astenuti: n. 0;
- non votanti: n. 0.

Il Presidente comunica, pertanto, che la proposta di autorizzazione all'acquisto e alla disposizione di azioni proprie risulta approvata a maggioranza.

Precisa che le risultanze della votazione, comprensive dei dati e delle informazioni prescritte dal Regolamento Emittenti, sono riportate in un documento allegato al presente verbale *sub H*) e che gli Azionisti partecipanti alla predetta votazione, per il tramite del Rappresentante Designato, sono individuati nell'elenco che trovasi allegato al presente atto *sub A*).

Non essendovi altri argomenti da trattare e nessuno chiedendo la parola, il Presidente dichiara chiusa l'Assemblea alle ore 11.35 ringraziando gli intervenuti.

Il componente, sotto la sua personale responsabilità, consapevole della rilevanza penale del suo comportamento ai

sensi dell'art. 55 D. Lgs. n. 231 del 2007, dichiara:

- di essere a conoscenza che le informazioni e gli altri dati forniti in occasione dell'istruttoria e della stipula del presente atto saranno impiegati dal notaio verbalizzante ai fini degli adempimenti previsti dal citato Decreto;
- che tali informazioni e dati sono aggiornati.

Le spese di questo atto e quelle inerenti e conseguenti si assumono dalla Società.

La parte comparente mi dispensa dal dare lettura della documentazione allegata.

Io notaio
dell'atto ho dato lettura alla parte comparente che lo approva e conferma.

Scritto da persona di mia fiducia e completato da me notaio su sei fogli per ventidue pagine.

Sottoscritto alle ore 11.35.

F.ti Carlo Cimbri - DOMENICO DAMASCELLI

UNIPOL GRUPPO S.p.A.

24 aprile 2024

Assemblea Ordinaria del 24 aprile 2024**Allegato A) al N. ^{40244/26112} di Rep.**SITUAZIONE ALL'ATTO DELLA COSTITUZIONE

Sono presenti **728** azionisti, che rappresentano in proprio o per delega **541.740.184** azioni ordinarie pari al **75,506646%** del capitale sociale ordinario. Le azioni presenti o rappresentate in Assemblea danno diritto a **910.292.143** voti pari al **83,763141%** dell'ammontare complessivo dei diritti di voto.

Azionisti in delega: 728
Azionisti: 728



Elenco Interventuti (Tutti ordinati alfabeticamente)

Assemblea Ordinaria

Badge	Titolare	Tipo Rap.	Deleganti / Rappresentati legalmente	Assemblea Ordinaria		Ordinaria		VOTO MAGGIOR
				ORDINARIE	VOTO MAGGIORA	ORDINARIE	VOTO MAGGIORA	
3	COMPUTERSHARE SPA RAPP. DESIGNATO IN QUALITÀ DI DELEGATO/ SUBDELEGATO 135-NOVIES TUF IN PERSONA DI MONTI SILVIA			0	0	0	0	0
9 D	C.M.B. SOCIETA' COOPERATIVA MURATORI E BRACCIANTI CARPI			0	126.913			
8 D	CAMST SOCIETA' COOPERATIVA A RESPONSABILITA' LIMITATA			0	77.829			
12 D	CCPL2 S.P.A.			0	4.381.244			
5 D	CEFLA SOCIETA' COOPERATIVA			0	126.913			
11 D	COOP ALLEANZA 3.0 SOCIETA' COOPERATIVA			0	89.932.185			
13 D	COOP LIGURIA SOCIETA' COOPERATIVA DI CONSUMO			0	15.345.308			
14 D	COOP LOMBARDA SOCIETA' COOPERATIVA			0	7.980.710			
1 D	COOPERARE S.P.A.			0	19.734.937			
di cui 0 azioni ORDINARIE e 1.045.500 azioni VOTO MAGGIORATO in garanzia a :SOCIETÉ GENERALE SECURITIES SERVICES SPA;								
di cui 0 azioni ORDINARIE e 1.050.000 azioni VOTO MAGGIORATO in garanzia a :BANCA MONTE DEI PASCHI DI SIENA;								
di cui 0 azioni ORDINARIE e 1.425.000 azioni VOTO MAGGIORATO in garanzia a :BANCO BPM SOCIETA' PER AZIONI;								
di cui 0 azioni ORDINARIE e 960.000 azioni VOTO MAGGIORATO in garanzia a :BNP PARIBAS SECURITIES SERVICES;								
3 D	FINCCC SPA			0	216.472			
6 D	HOLMO S.P.A.			0	47.820.654			
15 D	NOVA COOP SOCIETA' COOPERATIVA			0	13.830.526			
10 D	PAR.CO S.P.A.			0	150.000			
di cui 0 azioni ORDINARIE e 150.000 azioni VOTO MAGGIORATO in garanzia a :BNP PARIBAS SECURITIES SERVICES;								
16 D	PAR.CO. S.P.A. SOCIETA' FINANZIARIA DI PARTECIPAZIONE			0	368.150			
di cui 0 azioni ORDINARIE e 368.150 azioni VOTO MAGGIORATO in garanzia a :SOCIETÉ GÉNÉRALE SECURITIES SERVICES SPA;								
4 D	PAR.COOP.IT SPA			0	2.696.834			
7 D	SOFINCO SPA			0	388.191			




24/04/2024

UNIPOL GRUPPO S.p.A.

Elenco Interventuti (Tutti ordinati alfabeticamente)

		Assemblea		Ordinaria		Ordinaria		VOTO MAGGIOR	
Badge	Titolare	ORDINARIE	ORDINARIE	VOTO MAGGIORA	ORDINARIE	VOTO MAGGIORA	ORDINARIE	VOTO MAGGIOR	
	Tipo Rap. Deleganti / Rappresentati legalmente								
17 D	UNIBON S.P.A.	0	546.730						
2 D	UNICOOP TIRRENO SOCIETA' COOPERATIVA	0	11.897.618						
	Totale azioni	:	0				215.621.214	00	
2	COMPUTERSHARE SPA RAPP. DESIGNATO IN QUALITÀ DI SUBDELEGATO 135-NOVIES (ST.TREVISAN) IN PERSONA DI MONTI SILVIA	0	0	0	0	0	0	0	0
378 D	1199SEIU HEALTH CARE EMPLOYEES PENSION FUND	268.532							
232 D	1975 IRREV TRUST OF C/D WEYERHAEUSER	1.222							
188 D	3M EMPLOYEE RETIREMENT INCOME PLAN TRUST	17.436							
149 D	405 MSTV I LP	63.660							
479 D	AA SSGA ACTIONS EURO	846.519							
311 D	AB SICAV III - DYNAMIC ALL MAR	2.427							
374 D	ABU DHABI PENSION FUND	49.681							
21 D	ACADIAN ALL COUNTRY WORLD EX US EQUITY CIT	143.082							
296 D	ACADIAN ALL COUNTRY WORLD EX US FUND	96.569							
30 D	ACADIAN ALL COUNTRY WORLD EX US SMALL-CAP EQUITY CIT	32.735							
27 D	ACADIAN ALL COUNTRY WORLD EX US VALUE EQUITY CIT	2.965							
471 D	ACADIAN ALL COUNTRY WORLD EX-U.S. EQUITY EXTENSION FUND	522							
223 D	ACADIAN GLOBAL EQUITY FUND TRUST	44.314							
19 D	ACADIAN GLOBAL SMALL-CAP EQUITY CIT	81.551							
214 D	ACADIAN INTERNATIONAL ALL CAP FUND	65.586							
24 D	ACADIAN INTERNATIONAL EQUITY CIT	25.673							
238 D	ACADIAN INTERNATIONAL EQUITY FUND LLC	66.998							
235 D	ACADIAN INTERNATIONAL SMALL CAP EQUITY II FUND LLC	467.355							
213 D	ACADIAN INTERNATIONAL SMALL CAP FUND	1.446.737							
25 D	ACADIAN INTERNATIONAL SMALL-CAP EQUITY CIT	153.775							
236 D	ACADIAN NON US ALL CAP EQUITY FUND USD HEDGED LLC	112.611							
294 D	ADVANCED SERIES TRUST AST ADVANCED STRATEGIES PORTFOLIO	68.200							
251 D	ADVANCED SERIES TRUST AST GLOBAL BOND PORTFOLIO	73.552							
256 D	ADVANCED SERIES TRUST AST INTERNATIONAL GROWTH PORTFOLIO	130.798							
114 D	AGI FONDS EADS INVEST FOR LIFE AKTIENFONDS	32.853							
473 D	AHL STATARB MASTER LIMITED C/O CITCO TRUSTEES (CAYMAN) LIMITED	13.960							
4 D	AKTIEN SUEDEUROPA UI	88.000							

24/04/2024

UNIPOL GRUPPO S.p.A.

Elenco Interventuti (Tutti ordinati alfabeticamente)

Assemblea Ordinaria

Badge	Titolare	ORDINARIE	VOTO MAGGIORE	ORDINARIE	VOTO MAGGIOR
	Tipo Rap. Deleganti / Rappresentati legalmente				
239 D	ALASKA PERMANENT FUND CORPORATION	766.192			
284 D	ALASKA PERMANENT FUND CORPORATION	42.958			
285 D	ALASKA PERMANENT FUND CORPORATION	430.379			
350 D	ALBERT INTERNATIONAL SMALL CAP FUND L.P	217.176			
508 D	ALLIANZ AZIONI ITALIA ALL STARS LL STARS	650.000			
173 D	ALLIANZ CGI SUBFONDS EQUITIES	191.640			
512 D	ALLIANZ FINANZPLAN 2025	3.399			
513 D	ALLIANZ FINANZPLAN 2030	9.514			
514 D	ALLIANZ FINANZPLAN 2035	16.260			
515 D	ALLIANZ FINANZPLAN 2040	50.600			
529 D	ALLIANZ FINANZPLAN 2045	31.908			
530 D	ALLIANZ FINANZPLAN 2050	38.230			
154 D	ALLIANZ GLOBAL INVESTORS CHOICE FUND - ALLIANZ CHOICE BEST STYLES EUROPE FUND	116.879			
510 D	ALLIANZ GLOBAL INVESTORS FUND	2.358.091			
101 D	ALLIANZ GLOBAL INVESTORS GMBH	1.520.158			
558 D	ALLIANZ GLOBAL INVESTORS GMBH FOR ALLIANZIFONDS HPT	530			
593 D	ALLIANZ GLOBAL INVESTORS GMBH FOR PREMIUMMANDAT KONSERVATIV	9.747			
509 D	ALLIANZ ITALIA 50 SPECIAL	35.900			
176 D	ALLIANZ PV-WS RCM SYSPRO VALUE EUROPE	159.166			
533 D	ALLIANZ STIFTUNGSFONDS NACHHALTIGKEIT	29.945			
111 D	ALLIANZIFONDS AFE	113.019			
94 D	ALLIANZIFONDS APNIESA SEGMENT APNIESA-GSIM-A	134.332			
131 D	ALLIANZIFONDS APNIESA SEGMENT APNIESA-NAPO	53.090			
105 D	ALLIANZIFONDS BREMEN	8.408			
53 D	ALLIANZIFONDS DSPT	52.105			
112 D	ALLIANZIFONDS DUNHILL	18.520			
110 D	ALLIANZIFONDS GANO 2	5.629			
132 D	ALLIANZIFONDS PF1 SEGMENT PF1-AA2-E_EUA	87.789			
103 D	ALLIANZIFONDS TOSCA	5.334			
417 D	ALPHA UCITS SICAV - AMBER EQUITY FUND	160.450			
38 D	ALTRIA CLIENT SERVICES MASTER RETIREMENT TRUST	276.171			
620 D	AMERICAN CENTURY ETF TRUST-AVANTIS INTERNATIONAL EQUITY ETF	52.115			
621 D	AMERICAN CENTURY ETF TRUST-AVANTIS INTERNATIONAL EQUITY FUND	5.271			




24/04/2024

UNIPOL GRUPPO S.p.A.

Elenco Interventuti (Tutti ordinati alfabeticamente)

Assemblea		Ordinaria		Ordinaria		VOTO MAGGIOR
Badge	Titolare	ORDINARIE	VOTO MAGGIORA	ORDINARIE	VOTO MAGGIORA	VOTO MAGGIOR
	Tipo Rap. Deleganti / Rappresentati legalmente					
623 D	AMERICAN CENTURY ETF TRUST-AVANTIS INTERNATIONAL SMALL CAP EQUITY ETF	2.592				
622 D	AMERICAN CENTURY ETF TRUST-AVANTIS RESPONSIBLE INTERNATIONAL EQUITY ETF	3.418				
129 D	AMERICAN HEART ASSOCIATION, INC.	876				
492 D	AMUNDI DIVIDENDO ITALIA	160.000				
493 D	AMUNDI FTSE MIB	254.986				
494 D	AMUNDI FUNDS EQUITY EUROLAND SMALL CAP	302.893				
480 D	AMUNDI INDEX EUROPE EX UK SMALL AND MID CAP FUND	15.593				
495 D	AMUNDI MSCI EMU SMALL CAP ESG CTB NZ AMB	322.103				
496 D	AMUNDI MSCI EUROPE SMALL CAP ESG CLIMATE NET ZERO AMBITION	45.818				
	CTB					
310 D	AMUNDI SGR SPA/AMUNDI SVILUPPO ATTIVO ITALIA	500.000				
497 D	AMUNDI SMART FACTORY	597.338				
498 D	AMUNDI STOXX EUROPE 600	301.652				
124 D	AMUNDI STOXX EUROPE 600 ESG II UCITS ETF	2.460				
136 D	ANIMA AZIONARIO INTERNAZIONALE	5.476				
138 D	ANIMA COMUNITAM AZIONARIO INTERNAZIONALE	12.900				
141 D	ANIMA COMUNITAM BILANCIATO PRUDENTE	8.100				
135 D	ANIMA CRESCITA ITALIA	1.069.790				
142 D	ANIMA CRESCITA ITALIA NEW	307.499				
624 D	ANIMA FUNDS PUBLIC LIMITED COMPANY	580.061				
137 D	ANIMA INIZIATIVA ITALIA	4.269.706				
140 D	ANIMA ITALIA	1.642.263				
91 D	AQR ABS RETURN MASTER NON FLIP	28.970				
468 D	AQR ALTERNATIVE TRENDS MASTER ACCOUNT LP	34.021				
398 D	AQR DELPHI LONG-SHORT EQUITY MASTER ACCOUNT L.P. PORTIFOLIO MARGIN ACCT	111.151				
448 D	AQR DELTA MASTER ACCOUNT LP COOGIER FIDUCIARY SERVICES (CAYMAN) LTD	12.383				
396 D	AQR EQUITY MARKET NEUTRAL GLOBAL VALUE FUND L.P.	475.281				
449 D	AQR EQUITY MARKET NEUTRAL GLOBAL VALUE FUND L.P. C/O AQR CAPITAL MANAGEMENT LL C.	49.523				
682 D	AQR FUNDS AQR ALTERNATIVE RISKPREMIA FUND	71.208				
685 D	AQR FUNDS AQR EQUITY MARKET NEUTRAL FUND	242.948				
687 D	AQR FUNDS AQR LONGSHORT EQUITY FUND	48.981				

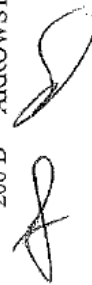
UNIPOL GRUPPO S.p.A.

24/04/2024

Elenco Interventuti (Tutti ordinati alfabeticamente)

Assemblea Ordinaria

Badge	Titolare	Tipo Rap.	Deleganti / Rappresentanti legalmente	Ordinaria			
				ORDINARIE	VOTO MAGGIORE	ORDINARIE	VOTO MAGGIOR
686 D	AQR FUNDS	AQR STYLE PREMIA	ALTERNATIVE LV FUND	557.185			
684 D	AQR FUNDS	AQR MULTIASSET FUND		148.473			
451 D	AQR GLOBAL	ALTERNATIVE INVESTMENT	OFFSHORE FUND L.P.	17.276			
447 D	AQR GLOBAL	STOCK SELECTION MASTER	ACCOUNT L.P. COOGIER FIDUCIARY SERVICES (CAYMAN) LTD	1.508			
401 D	AQR INNOVATION	FUND L.P.		4.961			
400 D	AQR INNOVATION	FUND L.P. - SE RIES		8.171			
619 D	AQR INTERNATIONAL	SMALL CAP EQUITY FUND LP		120.357			
148 D	AQR LUX FUNDS	AQR DIVERSIFIED RISK PR		500.535			
446 D	AQR LUX FUNDS	AQR SYSTEMATIC TOTAL RETURN FUND		14.765			
399 D	AQR TAX ADVANTAGED	GLOBAL EQUITY MARKET NEUTRAL FUND L.P.		40.303			
	PM ACCOUNT C/O	AQR MANAGEMENT LLC					
683 D	AQR TAX ADVANTAGED	GLOBAL RELAXED CONSTRAINT EQUITY FUND LP		6.293			
452 D	AQR TAX AWARE	HELIX FUND L.P. C/O COGENCY GLOBAL INC.		4.300			
406 D	AQR TAX AWARE	TOTAL RETURN FUND LLC		58.247			
450 D	AQR TAX-AWARE	DELPHI PLUS FUND LLC C/O AQR CAPITAL MANAGEMENT LLC		18.724			
618 D	ARCHITAS	MULTIMANAGER GLOBAL FUNDS UNIT TRUST		74.979			
230 D	ARIZONA STATE	RETIREMENT SYSTEM		108.673			
95 D	ARRCO	QUANT 1		164.383			
566 D	ARROWSTREET (CANADA)	GLOBAL ALL-COUNTRY FUND I		9.121			
567 D	ARROWSTREET (CANADA)	GLOBAL SMALL CAP FUND I		206.074			
568 D	ARROWSTREET (CANADA)	GLOBAL WORLD SMALL CAP FUND II		728.299			
409 D	ARROWSTREET (DELAWARE)	ALPHA EXTENSION FUND LP.		17.716			
407 D	ARROWSTREET ACWI	ALPHA EXTENSION FUND III (CAYMAN) LIMITED		3.822			
405 D	ARROWSTREET ACWI	ALPHA EXTENSION FUND V (CAYMAN) LIMITED.		4.348			
150 D	ARROWSTREET ACWI	ALPHA-EXTENSION FUND III (CAYMAN)		25.730			
681 D	ARROWSTREET ACWI	EX US ALPHA EXTENSION TRUST FUND U		69.244			
408 D	ARROWSTREET CANADA	GLOBAL ALL-COUNTRY ALPHA EXTENSION FUND I		3.602			
688 D	ARROWSTREET CAPITAL	GLOBAL ALL COUNTRY ALPHA EXTENSION FUND LIMI		52.754			
466 D	ARROWSTREET CAPITAL	GLOBAL ALL COUNTRY ALPHA EXTENSION FUND.		27.254			
200 D	ARROWSTREET	COLLECTIVE INVESTMENT TRUST		856.084			



24/04/2024

UNIPOL GRUPPO S.p.A.

Elenco Interventuti (Tutti ordinati alfabeticamente)

Badge	Titolare	Assemblea	Ordinaria		VOTO MAGGIOR
			ORDINARIE	ORDINARIE	
	Tipo Rap. Deleganti / Rappresentati legalmente			Ordinaria	
147 D	ARROWSTREET EAFE ALPHA-EXTENSION TRUST FUND		36.801		
56 D	ARROWSTREET GLOBAL EQUITY FUND		461.270		
404 D	ARROWSTREET INTERNATIONAL EQUITY ACWI EX US ALPHA EXTENSION TRUST FUND PORTFOLIO MARGIN ACCT		16.498		
694 D	ARROWSTREET INTERNATIONAL EQUITY EAFE ALPHA EXTENSION FUND L.P.		113.548		
693 D	ARROWSTREET INTERNATIONAL EQUITY WORRLD EX US ALPHA EXTENSION CIT		55.287		
265 D	ARROWSTREET US GROUP TRUST		218.306		
403 D	ARROWSTREET US GROUP TRUST - ARROWSTREET INTERNATIONAL EQUITY ALPHA EXT FD A SUB-FD OF ARROWSTREET US GRP TST PORTFOLIO		13.561		
467 D	ARROWSTREET US GROUP TRUST-ARROWSTREET INTERNATIONAL EQUITY-		252.008		
689 D	ARROWSTREET WORLD SMALL CAP EQUITY ALPHA EXTENSION FUND (CAYMAN)		43.960		
402 D	ARROWSTREET WORLD SMALL CAP EQUITY ALPHA EXTENSION FUND (CAYMAN) LIMITED		2.426		
327 D	ARTEMIS SMARTGARP EUROPEAN EQUITY FUND		508.461		
481 D	ASSURDIX		33.605		
469 D	ATLAS DIVERSIFIED MASTER FUND LIMITED		246		
151 D	ATLAS DIVERSIFIED MASTER FUND, LTD.		131		
628 D	AUSTRALIAN RETIREMENT TRUST		252.741		
255 D	AVIVA INVESTORS		36.739		
90 D	AVIVA INVESTORS INVESTMENT FUNDS ICVC AVIVA INVESTORS MULTI-STRATEGY TARGET RETURN FUND		157.504		
8 D	AXA VORSORGE FONDS II EQUITIES GLOBAL MARKETS SMALL CAP PASSIVE CREDIT SUISSE FUNDS AG		63.982		
116 D	AZ FUND 1 AZ ALLOCATION ITALIAN TREND		232.401		
130 D	AZ FUND 1 AZ ALLOCATION PIR ITALIAN EXCELLENCE 30		5.273		
122 D	AZ FUND 1 AZ ALLOCATION PIR ITALIAN EXCELLENCE 70		96.364		
128 D	AZ FUND 1 AZ ALTERNATIVE SMART RISK PREMIA		5.600		
120 D	AZ FUND 1-AZ ALLOCATION-ITALIAN LONG TERM OPPORTUNITIES		148.768		
109 D	AZIMUT CAPITAL MANAGEMENT SGR S.P.A		15.000		
113 D	AZIMUT CAPITAL MANAGEMENT SGR S.P.A		41.361		
279 D	AZL DFA INTERNATIONAL CORE EQUITY FUND		19.942		

UNIPOL GRUPPO S.p.A.

24/04/2024

Elenco Interventuti (Tutti ordinati alfabeticamente)

Assemblea Ordinaria

Badge	Titolare	Tipo Rap. Deleganti / Rappresentati legalmente	Assemblea Ordinaria		VOTO MAGGIOR
			ORDINARIE	ORDINARIE	
192 D	BEWAARSTICHTING NNIP I		24.718		
237 D	BEWAARSTICHTING NNIP I		40.154		
410 D	BG MASTER FUND ICAP.		175		
672 D	BLACKROCK ASSET MANAGEMENT SCHWEIZ AG ON BEHALF OF ISHARES WORLD EX SWITZERLAND SMALL CAP EQUITY		88.944		
385 D	BLACKROCK AUTHORISED CONTRACTUAL SCHEME I		83.217		
77 D	BLACKROCK FUNDS I ICAP		2.661		
48 D	BLACKROCK INSTITUTIONAL TRUST COMPANY, N.A. INVESTMENT FUNDS FOR EMPLOYEE BENEFIT TRUSTS		2.326.925		
293 D	BLACKROCK LIFE LTD		11.163		
65 D	BLACKROCK MSCI EAFE SMALL CAP EQUITY INDEX FUND B (EAFESMLB		42.375		
190 D	BMO PRIVATE INTERNATIONAL EQUITY PORTFOLIO		682.804		
221 D	BNYM MELLON CF SL ACWI EX US IMI FUND		1.182		
222 D	BRIDGEWATER ACTIVE SUSTAINABLE EQUITIES LP		34.213		
301 D	BRIDGEWATER ALL WEATHER SUSTAINABILITY LP		22.443		
478 D	BRIDGEWATER ASSOCIATES		60		
146 D	BRIDGEWATER IMPLEMENTATION FUND IV, LLC		30.772		
145 D	BRIDGEWATER PURE ALPHA TRADING COMPANY II, LTD.		259		
187 D	BRIDGEWATER PURE ALPHA TRADING COMPANY LTD		27		
47 D	BUREAU OF LABOR FUNDS - LABOR RETIREMENT FUND		3.022		
152 D	BWM PA 24 LTD		53		
615 D	CAISSE DE DEPOT ET PLACEMENT DUQUEBEC		452.552		
107 D	CALCIUM QUANT		71.898		
369 D	CALIFORNIA PHYSICIANS' SERVICE		21.961		
556 D	CALIFORNIA STATE TEACHERS' RETIREMENT SYSTEM		798.327		
93 D	CAMBRIA FOREIGN SHAREHOLDER YIELD ETF		460.120		
645 D	CANADA PENSION PLAN INVESTMENT BOARD (CPPIB)		510.627		
465 D	CANADA POST CORPORATION REGISTERED PENSION PLAN.		209.011		
117 D	CAND FTSE/LOT135/FRR10G		86.980		
499 D	CANDRIAM SUSTAINABLE EQUITY QUANT EUROPE		242.890		
224 D	CARNE GLOBAL FUND MANAGERS IRELAND LTD		87.965		
482 D	CARPIMKO PTES ET MOYENN CAPI C		101.477		
281 D	CASEY FAMILY PROGRAMS		221.504		
35 D	CATHOLIC RESPONSIBLE INVESTMENTS INTERNATIONAL SMALL-CAP FUND		10.646		
252 D	CAUSEWAY INTERNATIONAL SMALL CAP FUND		347.025		



24/04/2024

UNIPOL GRUPPO S.p.A.

Elenco Interventuti (Tutti ordinati alfabeticamente)

Assemblea Ordinaria

Badge	Titolare	Tipo Rap.	Deleganti / Rappresentati legale	Ordinaria		
				ORDINARIE	VOTO MAGGIORE	ORDINARIE
351 D	CAUSEWAY MULTI-FUND LLC - GLOBAL SMALL CAP EQUITY SERIES A			7.823		
126 D	CBP GROWTH SEGMENT AKTIEN GLOBAL- BEST STYLES			54.074		
206 D	CC AND L Q GLOBAL EQUITY FUND			61.080		
207 D	CC AND L Q GROUP GLOBAL EQUITY FUND			21.226		
205 D	CC AND L Q INTERNATIONAL EQUITY FUND			3.453		
459 D	CC&L MULTI-STRATEGY FUND			710		
412 D	CC&L Q 140/40 FUND.			24.812		
413 D	CC&L Q GLOBAL EQUITY MARKET NEUTRAL MASTER FUND LTD..			544		
462 D	CC&L Q GLOBAL SMALL CAP EQUITY FUND			2.723		
463 D	CC&L Q INTERNATIONAL SMALL CAP EQUITY FUND			1.647		
460 D	CC&L Q MARKET NEUTRAL FUND			44.506		
461 D	CC&L Q US EQUITY EXTENSION FUND			1.382		
411 D	CC&L U.S. Q MARKET NEUTRAL ONSHORE FUND II.			2.301		
211 D	CENTRAL PENSION FUND OF THE INTERNATIONAL UNION OF OPERATING			42.988		
433 D	CFSIL ATF CMLA INTERNATIONAL SHARE FUND			27.712		
414 D	CHALLENGE FUNDS - CHALLENGE EUROPEAN EQUITY FUND			49.603		
63 D	CHINA LIFE INSURANCE COMPANY LIMITED			70.880		
217 D	CI MORNINGSTAR INTERNATIONAL VALUE INDEX ETF			125.406		
442 D	CIP COURTIERI TR BALANCED RK FUND			354.000		
443 D	CIP COURTIERI TR CAUTIOUS RK FUND			184.000		
444 D	CIP COURTIERI TR GROWTH RK FUND			190.000		
292 D	CITI RETIREMENT SAVINGS PLAN			16.601		
611 D	CITY OF EDMONTON EQUITY UNIT TRUST			258.234		
570 D	CITY OF NEW YORK GROUP TRUST			1.714.125		
335 D	CITY OF PHILADELPHIA PUBLIC EMPLOYEES RETIREMENT SYSTEM.			21.149		
388 D	CLEARWATER INTERNATIONAL FUND			71.681		
189 D	CO OPERATORS GROUP LIMITED			2.139		
652 D	COLLEGE RETIREMENT EQUITIES FUND			1.349.729		
286 D	COLLEGES OF APPLIED ARTS AND TECHNOLOGY PENSIONPLAN			198.816		
438 D	COLONIAL FIRST STATE INVESTMENTS LIMITED...			144.264		
288 D	COMMONWEALTH OF PENNSYLVANIA PUBLIC SCHOOL EMPLOYEES RETIR			97.399		
424 D	COMMONWEALTH SPECIALIST FUND 13.			23.868		
537 D	CONNECTICUT GENERAL LIFE INSURANCE COMPANY			389		
347 D	CONNOR CLARK & LUNN COLLECTIVE INVESTMENT TRUST			20.067		
340 D	CONSTELLATION DEFINED CONTRIBUTION RETIREMENT PLAN TRUST			29.199		

VOTO MAGGIOR


ORDINARIE

VOTO MAGGIORE

ORDINARIE

Elenco Interventuti (Tutti ordinati alfabeticamente)

Badge	Titolare	Assemblea		Ordinaria	
		ORDINARIE	VOTO MAGGIORE	ORDINARIE	VOTO MAGGIOR
	Tipo Rap. Deleganti / Rappresentati legalmente				
343 D	CONSTELLATION EMPLOYEES' BENEFIT TRUST FOR UNION EMPLOYEES.	153			
341 D	CONSTELLATION PENSION MASTER TRUST	59.612			
441 D	COURTIERS GLOBAL (EX-UK) EQUITYINCOME FUND	215.600			
421 D	CPL-YARRA GLOBAL SMALL COMPANIES FUND	119.001			
483 D	CPR EUROLAND ESG	150.122			
484 D	CPR EUROPE ESG POCHE COR	90.411			
323 D	CREDIT SUISSE FUNDS AG	16.325			
20 D	CREDIT SUISSE INDEX FUND (LUX)	160.567			
10 D	CSIF CH EQUITY WORLD EX CH SMALL CAP BLUE CREDIT SUISSE FUNDS AG	26.478			
9 D	CSIF4 CREDIT SUISSE LUX GLOBAL HIGH INCOME FUND USD	30.000			
423 D	CUKL COURTIERS ETHICAL VALUE EQT FD	32.500			
439 D	CUSTODY BANK OF JAPAN LTD. AS TRUSTEE FOR STB GS GLOBAL (EX	37.666			
17 D	CUSTODY BANK OF JAPAN, LTD. RE: RB TOKKIN 18420-7071	63.967			
15 D	CUSTODY BANK OF JAPAN, LTD. RE: RB TOKKIN 18420-7072	63.822			
18 D	CUSTODY BANK OF JAPAN, LTD. RE: SMTB MFS BLENDED RESEARCH EUROPEAN EQUITY MOTHER FUND	257.287			
518 D	DB PRIVATMANDAT COMFORT	548.000			
121 D	DEE STREET GLOBAL EQUITY FUND	3.351			
125 D	DEKA-RAB	20.637			
67 D	DELTA MASTER TRUST	48.562			
312 D	DESTINATIONS INTERNATIONAL EQU	298.925			
614 D	DETROIT EDISON QUALIFIED NUCLEAR DECOMMISSIONING TRUST	8.950			
428 D	DFA INTERNATIONAL SMALL CAP VALUE PNS GROUP INC	5.772.454			
320 D	DIGITAL FUNDS STARS EUROPE	186.803			
319 D	DIGITAL FUNDS STARS EUROPE EX-UK	60.517			
318 D	DIGITAL FUNDS STARS EUROPE SMALLER COMPANIES	3.469			
613 D	DIMENSIONAL FUNDS PLC	432.859			
226 D	DIVERSIFIED TRUST COMPANY INTERNATIONAL EQUITY COMMON TRUST FUND	10.162			
634 D	DOMINI IMPACT INTERNATIONAL EQUITY FUND	797.045			
215 D	DOMINION ENERGY INC DEFINED BENEFIT MASTER TRUST	36.523			
308 D	EMG EUROPE NUMERIC INVESTORS	33.607			
377 D	EMPLOYEES RETIREMENT FUND OF THE CITY OF DALLAS.	24.047			
240 D	ENSIGN PEAK ADVISORS INC	105.582			
289 D	ENSIGN PEAK ADVISORS INC	85.600			



Elenco Interventuti (Tutti ordinati alfabeticamente)

Badge	Titolare	Tipo Rap.	Deleganti / Rappresentati legalmente	Assemblea		Ordinaria		VOTO MAGGIOR
				Ordinaria	Ordinaria	VOTO MAGGIORA	ORDINARIE	
134 D	ENERGY CORPORATION RETIREMENT PLANS MASTER TRUST			ORDINARIE	15.017	ORDINARIE	238.046	
229 D	ERS TEXAS ARROW STREET INTERNATIONAL 967825				1.737			
366 D	ESSENTIA HEALTH				11.872			
348 D	ETERNITY LTD CONYERS TRUST COMPANY (CAYMAN) LIMITED				98.844			
472 D	EVEREN INVESTMENT LTD				27.099			
355 D	EVOVEST GLOBAL EQUITY FUND II L.P.				36.939			
392 D	EVOVEST GLOBAL MARKET NEUTRAL FUND L.P./C/O EVOVEST INC.				62.196			
342 D	EXELON CORPORATION DEFINED CONTRIBUTION RETIREMENT PLANS MASTER TRUST				25.835			
346 D	EXELON CORPORATION PENSION MASTER RETIREMENT TRUST				14.098			
608 D	FEG SELECT, LLC				15.298			
92 D	FFG				205.292			
22 D	FIDELITY COMMON CONTRACTUAL FUND II - FIDELITY EUROPE EX-UK EQUITY FUND (ACADIAN)				110.081			
418 D	FIDELITY CONCORD STREET TRUST: FIDELITY SAI INTERNATIONAL S				51.854			
31 D	FIDELITY CONCORD STREET TRUST: FIDELITY ZERO INTERNATIONAL INDEX FUND				159.316			
32 D	FIDELITY SALEM STREET TRUST: FIDELITY TOTAL INTERNATIONAL INDEX FUND				163.598			
212 D	FIRST TRUST DEVELOPED MARKETS EX US ALPHADEX FUND				167.409			
273 D	FIRST TRUST EUROPE ALPHADEX FUND				17.854			
274 D	FIRST TRUST EUROZONE ALPHADEX ETF				95.657			
280 D	FIRST TRUST EUROZONE ALPHADEX UCITS ETF				83.395			
275 D	FIRST TRUST RIVERFRONT DYNAMIC DEVELOPED INTERNATIONAL ETF				6.080			
36 D	FLEXSHARES MORNINGSTAR DEVELOPED MARKETS EX-US FACTOR TILT INDEX FUND				1.840			
75 D	FLEXSHARES STOXX GLOBAL ESG SELECT INDEX FUND				1.305.742			
241 D	FLORIDA RETIREMENT SYSTEM				149.492			
295 D	FLORIDA RETIREMENT SYSTEM TRUST FUND				4.843			
364 D	FORD MOTOR COMPANY DEFINED BENEFIT MASTER TRUST..				246			
384 D	FORD MOTOR COMPANY OF CANADA LIMITED PENSION TRUST				286.352			
50 D	FORSTA AP - FONDEN				4.658			
365 D	FRANCISCAN ALLIANCE INC				3.727			
666 D	FRANK RUSSELL INVESTMENT CO II PLC				3.154			
600 D	FRANKLIN INTERNATIONAL LOW VOLATILITY HIGH DIVIDEND INDEX ETF				588			
602 D	FRANKLIN TEMPLETON ICAV							

UNIPOL GRUPPO S.p.A.

24/04/2024

Elenco Intervenuti (Tutti ordinati alfabeticamente)

Assemblea		Ordinaria		Ordinaria	
Badge	Titolare	ORDINARIE	VOTO MAGGIORA	ORDINARIE	VOTO MAGGIOR
	Tipo Rap. Deleganti / Rappresentati legalmente				
334 D	FRESNO COUNTY EMPLOYEES' RETIREMENT ASSOCIATION.	33.550			
96 D	G.A.-FUND-B - EURO EQUITIES	42.050			
97 D	G.A.-FUND-B - WORLD EQUITIES	2.998			
108 D	GENERALI SMARI FUNDS	75.000			
66 D	GERANA SICAV-SIF, S.A.	10.491			
144 D	GESTELLE PRO ITALIA	104.500			
520 D	GLOBAL ADVANTAGE FUNDS	11.212			
690 D	GMO BENCHMARK-FREE FUND	239.512			
604 D	GMO FUNDS PLC GMO GLOBAL EQUITYALLOCATION INVESTMENT FUND	12.440			
605 D	GMO FUNDS PLC GMO GLOBAL REAL RETURN (UCITS) FUND	81.901			
691 D	GMO IMPLEMENTATION FUND	545.657			
596 D	GMO INTERNATIONAL EQUITY FUND	508.265			
669 D	GMO MULTI-ASSET TRUST	51.042			
597 D	GMO TAXMANAGED INTERNATIONAL EQUITIES FUND	208.321			
521 D	GOLDMAN SACHS FUNDS	1.914.414			
276 D	GOLDMAN SACHS INSTITUTIONAL FUNDS PUBLIC LIMITED COMPANY	132.537			
525 D	GOLDMAN SACHS LUX INVESTMENT FUNDS	65.965			
197 D	GOLDMAN SACHS TRUST GOLDMAN SACHS INTERNATIONAL GOLDMAN SACHS AND CO	480.928			
198 D	GOLDMAN SACHS TRUST GOLDMAN SACHS INTERNATIONAL SMALL CAP	4.400.730			
196 D	GOLDMAN SACHS TRUST GOLDMAN SACHS INTERNATIONAL TAX MANAGED EQUITY FUND	270.219			
199 D	GOLDMAN SACHS VARIABLE INSURANCE TRUST GOLDMAN SACHS INTERNATIONAL EQUITY GOLDMAN SACHS AND CO	23.614			
352 D	GOVERNMENT OF GUAM RETIREMENT FUND	4.586			
594 D	GOVERNMENT PENSION INVESTMENT FUND	485.607			
370 D	GUIDESTONE FUNDS INTERNATIONAL EQUITY FUND	108.156			
603 D	HARBOR OVERSEAS FUND	19.341			
258 D	HEALTHCARE EMPLOYEES PENSION	209.853			
106 D	HI-172915-FONDS	4.530			
464 D	HILLSDALE GLOBAL EQUITY FUND	13.500			
625 D	HONG KONG SPECIAL ADMINISTRATIVE REGION GOVERNMENTEXCHANGE FUND	37.593			
316 D	HOTCHKIS AND WILEY INTERNATIONAL	5.700			
349 D	HUMILITY LTD.	11.872			
644 D	IAM NATIONAL PENSION FUND	198.000			



Elenco Interventuti (Tutti ordinati alfabeticamente)


Assemblea Ordinaria

Badge	Titolare	Tipo Rap. Deleganti / Rappresentanti legalmente	Assemblea Ordinaria		VOTO MAGGIOR
			ORDINARIE	ORDINARIE	
667 D	IBM 401(K) PLUS PLAN TRUST		67.354		
427 D	ILA - RAFIMF		11.607		
153 D	ING DIRECT SICAV		20.333		
640 D	INTE KAPITALANLAGESELLSCHAFT MBH FOR.ENTSORGUNGSFONDS		10.413		
437 D	INTERNATIONAL CORE EQUITY PORTFOLIO OF DFA INVESTMENT DIMENSIONS GROUP INC		2.108.967		
218 D	INTERNATIONAL EQUITY FUND		50.173		
695 D	INTERNATIONAL MONETARY FUND		11.037		
696 D	INTERNATIONAL MONETARY FUND		12.117		
639 D	INTERNATIONAL PAPER COMPANY COMMINGLED INVESTMENT GROUP TRUST		69.869		
617 D	INTERNATIONAL TILTS MASTER PORTFOLIO OF MASTER INVESTMENT PORTIFO		349.945		
162 D	INTERNATIONALE KAPITALANLAGESELLSCHAFT MBH		2.965		
175 D	INTERNATIONALE KAPITALANLAGESELLSCHAFT MBH		391.005		
246 D	INVESCO FTSE RAFI DEVELOPED MARKETS EX U S ETF		53.059		
245 D	INVESCO FTSE RAFI EMERGING MARKETS UCITS ETF		2.661		
243 D	INVESCO GLOBAL EX UK ENHANCED INDEX FUND UK		9.270		
244 D	INVESCO MARKETS III PLC		490		
58 D	INVESTERINGSFORENINGEN BANKINVEST, EUROPA SMALL CAP AKTIER KL		67.850		
46 D	INVESTERINGSFORENINGEN DANSKE INVEST SELECT TACTICAL ASSET ALLOCATION - DANMARK AKKUMULERENDE KL		67.561		
57 D	INVESTERINGSFORENINGEN DANSKE INVEST SELECT TACTICAL ASSET ALLOCATION EURO - ACCUMULATING KL		36.976		
81 D	INVESTERINGSFORENINGEN DANSKE INVEST SELECT TACTICAL ASSET ALLOCATION NORGE - ACCUMULATING KL		17.111		
59 D	INVESTERINGSFORENINGEN DANSKE INVEST SELECT TACTICAL ASSET ALLOCATION SVERIGE - ACCUMULATING KL		27.485		
233 D	INVESTERINGSFORENINGEN SPARINVEST INDEX EUROPA		27.905		
209 D	IQ 500 INTERNATIONAL ETF		25.689		
127 D	IRCANTEC PAB AMUNDI		3.048		
426 D	IRISH LIFE ASSURANCE PLC		5.442		
76 D	ISHARES ALL-COUNTRY EQUITY INDEX FUND		1.815		
542 D	ISHARES CORE MSCI EAFE ETF		2.455.163		
534 D	ISHARES CORE MSCI EAFE IMI INDEX ETF		94.792		

Elenco Interventuti (Tutti ordinati alfabeticamente)

Assemblea Ordinaria

Badge	Titolare	Tipo Rap. Deleganti / Rappresentati legalmente	Ordinaria		VOTO MAGGIOR
			ORDINARIE	VOTO MAGGIORA	
540 D	ISHARES CORE MSCI EUROPE ETF	ISHARES CORE MSCI EUROPE ETF	140.669		
544 D	ISHARES CORE MSCI INTERNATIONAL DEVELOPED MARKETS ETF	ISHARES CORE MSCI INTERNATIONAL DEVELOPED MARKETS ETF	243.446		
543 D	ISHARES CORE MSCI TOTAL INTERNATIONAL STOCK ETF	ISHARES CORE MSCI TOTAL INTERNATIONAL STOCK ETF	402.576		
648 D	ISHARES EURO STOXX UCITS ETF (DE)	ISHARES EURO STOXX UCITS ETF (DE)	152.499		
646 D	ISHARES II PUBLIC LIMITED COMPANY	ISHARES II PUBLIC LIMITED COMPANY	169.104		
647 D	ISHARES III PUBLIC LIMITED COMPANY	ISHARES III PUBLIC LIMITED COMPANY	202.498		
536 D	ISHARES INTERNATIONAL FUNDAMENTAL INDEX ETF	ISHARES INTERNATIONAL FUNDAMENTAL INDEX ETF	3.556		
538 D	ISHARES MSCI EAFE SMALL-CAP ETF	ISHARES MSCI EAFE SMALL-CAP ETF	1.407.278		
535 D	ISHARES MSCI EUROPE IMI INDEX ETF	ISHARES MSCI EUROPE IMI INDEX ETF	6.982		
539 D	ISHARES MSCI EUROPE SMALL-CAP ETF	ISHARES MSCI EUROPE SMALL-CAP ETF	34.981		
541 D	ISHARES MSCI INTL SMALL-CAP MULTIFACTOR ETF	ISHARES MSCI INTL SMALL-CAP MULTIFACTOR ETF	127.737		
283 D	ISHARES PUBLIC LIMITED COMPANY	ISHARES PUBLIC LIMITED COMPANY	718.145		
651 D	ISHARES STOXX EUROPE 600 INSURANCE UCITS ETF DE	ISHARES STOXX EUROPE 600 INSURANCE UCITS ETF DE	200.775		
650 D	ISHARES STOXX EUROPE 600 UCITS ETF (DE)	ISHARES STOXX EUROPE 600 UCITS ETF (DE)	241.230		
649 D	ISHARES STOXX EUROPE SMALL 200 UCITS ETF (DE)	ISHARES STOXX EUROPE SMALL 200 UCITS ETF (DE)	567.270		
253 D	ISHARES VII PUBLIC LIMITED COMPANY	ISHARES VII PUBLIC LIMITED COMPANY	815.751		
42 D	I.P. MORGAN SE	I.P. MORGAN SE	15.546		
419 D	JHF II INT'L SMALL CO FUND	JHF II INT'L SMALL CO FUND	100.521		
420 D	JHVIT INT'L SMALL CO TRUST	JHVIT INT'L SMALL CO TRUST	15.893		
598 D	JNL MULTIMANAGER INTERNATIONAL SMALL CAP FUND	JNL MULTIMANAGER INTERNATIONAL SMALL CAP FUND	651.346		
156 D	JPM MULTI INCOME FUND	JPM MULTI INCOME FUND	50.467		
186 D	JPMORGAN DEVELOPED INTERNATIONAL VALUE FUND	JPMORGAN DEVELOPED INTERNATIONAL VALUE FUND	214.367		
159 D	JPMORGAN EUROPE STRATEGIC DIVIDEND FUND	JPMORGAN EUROPE STRATEGIC DIVIDEND FUND	5.974		
185 D	JPMORGAN EUROPEAN DISCOVERY TRUST PLC	JPMORGAN EUROPEAN DISCOVERY TRUST PLC	1.529.880		
182 D	JPMORGAN EUROPEAN GROWTH & INCOME PLC	JPMORGAN EUROPEAN GROWTH & INCOME PLC	368.124		
181 D	JPMORGAN FUND ICVC - JPM MULTI-ASSET INCOME FUND	JPMORGAN FUND ICVC - JPM MULTI-ASSET INCOME FUND	10.615		
183 D	JPMORGAN FUND II ICVC - JPM EUROPE SMALLER COMPANIES FUND	JPMORGAN FUND II ICVC - JPM EUROPE SMALLER COMPANIES FUND	305.613		
180 D	JPMORGAN FUNDS	JPMORGAN FUNDS	1.242.892		
179 D	JPMORGAN INCOME BUILDER FUND	JPMORGAN INCOME BUILDER FUND	197.449		
178 D	JPMORGAN INTERNATIONAL VALUE ETF	JPMORGAN INTERNATIONAL VALUE ETF	3.860		
177 D	JPMORGAN INVESTMENT FUNDS	JPMORGAN INVESTMENT FUNDS	924.594		
161 D	JPMORGAN MULTI BALANCED FUND	JPMORGAN MULTI BALANCED FUND	4.158		
184 D	JPMORGAN SAR EUROPEAN FUND	JPMORGAN SAR EUROPEAN FUND	381.893		
326 D	JUPITER MERIAN GLOBAL EQUITY FUND	JUPITER MERIAN GLOBAL EQUITY FUND	48.781		
395 D	KAPITALFORENINGEN INVESTIN PRO - GBL LARGE CAP MARKET NEU EQ	KAPITALFORENINGEN INVESTIN PRO - GBL LARGE CAP MARKET NEU EQ	402.731		
	C/O AQR CAPITAL MANAGEMENT LLC				





24/04/2024

UNIPOL GRUPPO S.p.A.

Elenco Interventui (Tutti ordinati alfabeticamente)

Assemblea Ordinaria

Badge	Titolare	Tipo Rap.	Deleganti / Rappresentati legalmente	Ordinaria		
				ORDINARIE	VOTO MAGGIORA	ORDINARIE
169 D	KBC EQUITY FUND AKCIOVY FOND			33.995		
167 D	KBC EQUITY FUND EMU SMALL & MEDIUM			210.083		
172 D	KBC EQUITY FUND EUROPE			18.456		
155 D	KBC EQUITY FUND EUROZONE			53.210		
165 D	KBC EQUITY FUND EUROZONE DBI-RDT			99.453		
168 D	KBC EQUITY FUND QUANT GLOBAL 1			89.045		
160 D	KBC EQUITY FUND SRI EMU SMALL AND			211.334		
166 D	KBC EQUITY FUND SRI EUROZONE			88.498		
163 D	KBC EQUITY FUND SRI WORLD			20.783		
157 D	KBC EQUITY FUND WORLD			16.043		
170 D	KBC INST FD EURO EQTY SM & MED CAPS			109.529		
171 D	KBC INST FUND EURO EQUITY			34.393		
328 D	KBI FUNDS ICAV			2.650		
430 D	KIA F509-ACADIAKUWAIT INVESTMENT AUTHORITY MINSITRIES			402.635		
204 D	KUMPULAN WANG PERSARAAN DIPERBADANKAN			6.559		
434 D	L AND G ASSUR(PENS MGMT) LTD 1 RAEL FUNDAMENTAL GLOBAL EQUITY LOW CARBON TRANSITION INDEX FUND3495			46.860		
590 D	LACERA MASTER OPEB TRUST			7.591		
23 D	LACM WORLD SMALL CAP EQUITY FUND LP			24.044		
371 D	LAZARD/WILMINGTON EAFE SMALL CAP EQUITY ADVANTAGE FUND			80.981		
485 D	LBPAM 3 MOIS			805.315		
500 D	LEADERSEL P.M.I			75.000		
329 D	LEGAL & GENERAL ICAV.			35.149		
435 D	LEGAL AND GENERAL ASSURANCE (PENSIONS MANAGEMENT) LIMITED			284.028		
254 D	LEGAL AND GENERAL UCITS ETF PLC			54.489		
387 D	LF WALES PENSION PARTNERSHIP (WALES PP) ASSET POOLING ACS UMBRELLA			30.918		
415 D	LGT SELECT FUNDS			21.082		
5 D	LINGOHR GLOBAL EQUITY			3.756		
6 D	LINGOHR GLOBAL SMALL CAP			13.398		
242 D	LOCKHEED MARTIN CORPORATION MASTER RETIREMENT TRUST			190		
379 D	LOS ANGELES CITY EMPLOYEES' RETIREMENT SYSTEM.			26.437		
591 D	LOS ANGELES COUNTY EMPLOYEES RETIREMENT ASSOCIATI			146.260		
290 D	LOUISIANA STATE EMPLOYEES RETIREMENT SYSTEM			360.929		
592 D	LVIP DIMENSIONAL INTERNATIONAL CORE EQUITY FUND			32.825		
305 D	LYXOR FTSE MIB UCITS ETF			362.554		

VOTO MAGGIOR

ORDINARIE


VOTO MAGGIORA

Ordinaria

Elenco Interventuti (Tutti ordinati alfabeticamente)

Assemblea Ordinaria

Badge	Titolare	Tipo Rap. Deleganti / Rappresentati legalmente	Assemblea		Ordinaria	
			ORDINARIE	VOTO MAGGIORA	ORDINARIE	VOTO MAGGIOR
664 D	M INTERNATIONAL EQUITY FUND		7.073			
486 D	M PRIME EUROPE STOCKS		419			
269 D	MACK COMPREHENSIVE EQUITY POOL		14.033			
278 D	MACK EAFE EQUITY POOL		55.400			
268 D	MACKENZIE INTERNATIONAL QUANTITATIVE SMALL CAP		1.436			
267 D	MACKENZIE MAX DIVERSIFICATION ALL WORLD DEV EX		447			
266 D	MACKENZIE MAXIMUM DIVERSIFICATION DEVELOPED EUROPE		194			
70 D	MAIN II UNIVERSAL FONDS		155.311			
456 D	MAN FUNDS XII SPC-MAN 1783 I SP C/O MAPLES SECRETARIES (CAYMAN) LIMITED		10.220			
454 D	MAN FUNDS XII SPC-MAN 1783 III SP		42			
455 D	MAN INSIGHT LIMITED		1.998			
397 D	MAN NUMERIC INTERNATIONAL ALPHA (US) LP		325.753			
219 D	MAN NUMERIC INTERNATIONAL SMALL CAP		5.442			
453 D	MAN NUMERIC QUANTITATIVE ALPHA C/O MAPLES CORPORATE SERVICES LIMITED		705			
680 D	MANAGED PENSION FUNDS LIMITED		1.215			
201 D	MANULIFE SMART INTERNATIONAL DIVIDEND ETF		494.443			
210 D	MARGETTS FUND MANAGEMENT LTD		103.781			
580 D	MARYLAND STATE RETIREMENT PENSION SYSTEM		103.147			
587 D	MD INTERNATIONAL VALUE FUND		37.900			
586 D	MDPIM INTERNATIONAL EQUITY POOL		250.700			
174 D	MEAG MUNICH ERGO KAPITALANLAGEGESELLSCHAFT MBH		122.212			
416 D	MEDIOLANUM BEST BRANDS - EUROPEAN SMALL CAP EQUITY		149.277			
357 D	MERCER GLOBAL SMALL COMPANIES SHARES FUND		16.419			
588 D	MERCER INTERNATIONAL EQUITY FUND		68.800			
358 D	MERCER MULTI-MANAGER INTERNATIONAL SHARES FUND		26.288			
655 D	MERCER NONUS CORE EQUITY FUND		25.363			
656 D	MERCER NONUS CORE EQUITY FUND		704.000			
577 D	MERCER QIF COMMON CONTRACTUAL FUND		263.882			
585 D	MERCER QIF FUND PLC		202.914			
582 D	MERCER UCITS COMMON CONTRACTUAL FUND		100.224			
584 D	MERCER UCITS COMMON CONTRACTUAL FUND		185.155			
100 D	MERCER UNHEDGED OVERSEAS SHARES TRUST		225.004			
191 D	MERCK AND CO INC MASTER RETIREMENT TRUST		140.482			
511 D	METALLRENTE FONDS PORTFOLIO		30.112			



Elenco Interventuti (Tutti ordinati alfabeticamente)

Badge	Titolare	Assemblea	Ordinaria		VOTO MAGGIOR
			ORDINARIE	ORDINARIE	
	Tipo Rap. Deleganti / Rappresentati legale				
641 D	MFS HERITAGE TRUST COMPANY COLLECTIVE INVESTMENT TRUST		42.259		
73 D	MFS INTERNATIONAL NEW DISCOVERY FUND		1.962.447		
522 D	MFS MERIDIAN FUNDS		310.510		
578 D	MGI FUNDS PLC		1.468.215		
264 D	MI FONDS K10		100.470		
607 D	MICROSOFT CORPORATION SAVINGS PLUS 401(K) PLAN		151.739		
55 D	MI-FONDS 384		18.169		
54 D	ML-FONDS F47		15.103		
60 D	MISSOURI EDUCATION PENSION TRUST		79.090		
321 D	MLC INVESTMENTS MLC LIMITED		94.783		
527 D	MONEY MATE ENTSCHLOSSEN		11.103		
526 D	MONEY MATE MODERAT		7.004		
528 D	MONEY MATE MUTIG		4.164		
579 D	MONTANA BOARD OF INVESTMENTS		116.704		
470 D	MOORE GLOBAL INVESTMENTS LLC		75.155		
583 D	MOUNT HATTON INVESTMENTS LIMITED		16.753		
71 D	MSCI ACWI EX-U.S. IMI INDEX FUND B2		15.991		
616 D	MTBJ FRANK RUSSELL INV'S JAPAN LIMITED INT EQUITY FUND		11.455		
309 D	MUL- LYN FISE II ALL CAP PIR		11.561		
657 D	MULTI STYLE MULTI MANAGER FUNDSPLC		2.948		
376 D	MUNICIPAL EMPLOYEES ANNUITY AND BENEFIT FUND OF CHICAGO		37.837		
225 D	NATIONAL BANK FINANCIAL INC		231.321		
282 D	NATIONAL ELEVATOR INDUSTRY PENSION PLAN		247.000		
363 D	NATIONAL RAILROAD RETIREMENT INVESTMENT TRUST		42.108		
678 D	NATWEST ST JAMES'S PLACE BALANCED MANAGED UNIT TRUST		1.813.750		
679 D	NATWEST ST JAMES'S PLACE GLOBALSMALLER COMPANIES UNIT TRUST		33.134		
475 D	NB BRETON HILL MULTI-STYLE PREMIA MASTER FUND LP C/O WALKERS CORPORATE LIMITED		12.583		
333 D	NEBRASKA PUBLIC EMPLOYEES RETIREMENT SYSTEMS		183.485		
44 D	NEW YORK STATE COMMON RETIREMENT FUND		279.752		
547 D	NEW YORK STATE TEACHERS RETIREMENT SYSTEM		14.546		
61 D	NFS LIMITED		95.200		
194 D	NON US EQUITY MANAGERS PORTFOLIO 3 OFFSHORE MASTER LP		3.241		
324 D	NORGES BANK		15.619.630		
660 D	NORTH ATLANTIC STATES CARPENTERS GUARANTEED ANNUITY FUND		34.105		
659 D	NORTH ATLANTIC STATES CARPENTERS PENSION FUND		40.263		



UNIPOLO GRUPPO S.p.A.

24/04/2024

Elenco Interventuti (Tutti ordinati alfabeticamente)

Assemblea Ordinaria

Badge	Titolare	Tipo Rap. Deleganti / Rappresentati legalmente	Assemblea Ordinaria		VOTO MAGGIOR
			ORDINARIE	ORDINARIE	
344 D	NORTHERN TRUST COMMON ALL COUNTRY WORLD EX-US INVESTABLE MAR		18.445		
360 D	NORTHERN TRUST GLOBAL INVESTMENTS COLLECTIVE FUNDS TRUST		399.944		
339 D	NORTHERN TRUST UCITS COMMON CONTRACTUAL FUND		118.819		
573 D	NORTHROP GRUMMAN PENSION MASTERTRUST		48.852		
574 D	NORTHROP GRUMMAN PENSION MASTERTRUST		117.412		
458 D	NOVA SCOTIA HEALTH EMPLOYEES PENSION PLAN		88.550		
83 D	NVIT GS INTERNATIONAL EQUITY INSIGHTS FUND		217.866		
313 D	NZAM EURO STOXX PARIS-ALIGNED		1.255		
216 D	OLD MUTUAL GLOBAL EQUITY FUND		378.553		
431 D	OLD MUTUAL GLOBAL EQUITY FUND UK LIMITED		15.888		
432 D	OLD MUTUAL GLOBAL INVESTORS		5.098		
436 D	OLD WESTBURY SMALL AND MID CAP STRATEGIES FUND.		1.226.278		
425 D	ONEMARKETS ITALY ICAY		8.430		
143 D	ONEPATH GLOBAL SHARES - SMALL CAP (UNHEDGED) INDEXPOOL		12.500		
37 D	ONEPATH WHOLESALE GLOBAL SMALLER COMPANIES SHARE TRUST		160.132		
260 D	ONTARIO POWER GENERATION INC		520.081		
272 D	OPTIMUM INTERNATIONAL FUND		27.439		
668 D	OREGON PUBLIC EMPLOYEES RETIREMENT SYSTEM		6.962		
523 D	OSSIAM LUX		78.414		
474 D	PANAGORA ASSET MANAGEMENT INC.		133		
609 D	PARAMETRIC INTERNATIONAL EQUITYFUND		13.700		
638 D	PENSION BENEFIT GUARANTY CORPORATION		522.212		
250 D	PENSION RESERVES INVESTMENT TRUST FUND		436.684		
41 D	PEPPER L.P.		28.150		
158 D	PERTUBUHAN KESELAMATAN SOSIAL		35.968		
569 D	PES:PIMCO RAFIDYNAMIC MULTI-FACTOR INTERNATIONAL EQUITY ETF		31.118		
345 D	PFIZER INC. MASTER TRUST		13.642		
249 D	PGIM QMA INTERNATIONAL EQUITY FUND		17.784		
86 D	PGIM STRATEGIC INVESTMENTS, INC.		21.123		
391 D	PICTON MAHONEY LONG SHORT EQUITY FUND C/O PICTON MAHONEY ASSET MANAGEMENT ACTING AS MANAGER		16.000		
393 D	PICTON MAHONEY MARKET NEUTRAL EQUITY FUND C/O PICTON MAHONEY ASSET MANAGEMENT ACTING AS FUND MANAGER		14.000		
565 D	PIMCO EQUITY SERJES: PIMCO RAE INTERNATIONAL FUND		89.367		
564 D	PIMCO RAE INTERNATIONAL FUND LLC		27.500		

Elenco Interventuti (Tutti ordinati alfabeticamente)


Assemblea		Ordinaria		Ordinaria		VOTO MAGGIOR	
Badge	Titolare	ORDINARIE	VOTO MAGGIORA	ORDINARIE	VOTO MAGGIOR	ORDINARIE	VOTO MAGGIOR
	Tipo Rap. Deleganti / Rappresentati legale						
7 D	PK CSG WORLD EQUITY CREDIT SUISSE FUNDS AG	12.426					
356 D	POLICEMEN'S ANNUITY AND BENEFIT FUND OF CHICAGO	49.018					
531 D	PREMIUMMANDAT BALANCE	29.072					
532 D	PREMIUMMANDAT DYNAMIK	58.581					
501 D	PRIVILEGE - JP MORGAN PAN EUROPEAN FLEXIBLE EQUITY	49.506					
337 D	PRODUCER-WRITERS GUILD OF AMERICA PENSION PLAN	6.132					
372 D	PROVIDENCE HEALTH & SERVICES AND SWEDISH HEALTH SERVICES MAS	52.517					
373 D	PROVIDENCE HEALTH & SERVICES CASH BALANCE RETIREMENT PLAN	39.471					
	TR.						
353 D	PROVIDENCE ST. JOSEPH HEALTH LONG TERM PORTFOLIO	60.456					
78 D	PTV2	90.172					
677 D	PUBLIC AUTHORITY FOR SOCIAL INSURANCE	11.681					
338 D	PUBLIC EMPLOYEES RETIREMENT ASSOCIATION OF COLORADO	99.780					
247 D	PUBLIC EMPLOYEES RETIREMENT ASSOCIATION OF NEW MEXICO	45.312					
300 D	PUBLIC EMPLOYEES RETIREMENT ASSOCIATION OF NEW MEXICO	8.799					
299 D	PUBLIC EMPLOYEES RETIREMENT SYSTEM OF MISSISSIPPI	264.284					
298 D	PUBLIC EMPLOYEES RETIREMENT SYSTEM OF OHIO	511.257					
562 D	PUBLIC EMPLOYEES' LONG-TERM CARE FUND	945.220					
11 D	QUONIAM FUNDS SELECTION SICAV - EUROPEAN EQUITIES	393.464					
291 D	RAYTHEON TECHNOLOGIES CORPORATION MASTER RETIREMENT TRUST	9.100					
389 D	RECORD INVEST SCA SICAV RAIF	4.904					
653 D	REGIME DE RENTES DU MOUVEMENT DESJARDINS	45.530					
80 D	ROBERT BOSCH GMBH	275.657					
43 D	ROBIN I-FONDS	136.928					
595 D	ROCHE U.S. RETIREMENT PLANS MASTER TRUST	178.372					
487 D	ROPS EURO P	51.075					
488 D	ROPS-SMART INDEX EURO	151.620					
394 D	RPAQ 2015 FUND LP	113.378					
643 D	RSS INV COMMINGLED EMPLOYEE BENEFIT FUNDS TRUST	6.682					
572 D	RUSSELL INVESTMENT COMPANY PLC	50.035					
671 D	RUSSELL INVESTMENTS GLOBAL OPPORTUNITIES FUND	4.922					
670 D	RUSSELL INVESTMENTS INTERNATIONAL SHARES FUND	3.716					
571 D	SACRAMENTO COUNTY EMPLOYEES RETIREMENT SYSTEM	223.079					
440 D	SAMSUNG GLOBAL CORE EQUITY FUND	2.664					
637 D	SCHWAB FUNDAMENTAL INTERNATIONAL LARGE COMPANY INDEX ETF	520.105					
422 D	SCHWAB FUNDAMENTAL INTERNATIONAL LARGE COMPANY INDEX	112.827					

UNIPOL GRUPPO S.p.A.

24/04/2024

Elenco Interventuti (Tutti ordinati alfabeticamente)

Assemblea		Ordinaria		Ordinaria	
Badge	Titolare	ORDINARIE	VOTO MAGGIORE	ORDINARIE	VOTO MAGGIOR
Tipo Rap.	Deleganti / Rappresentati legalmente	ORDINARIE	VOTO MAGGIORE	ORDINARIE	VOTO MAGGIOR
	FUND				
635 D	SCHWAB INTERNATIONAL CORE EQUITY FUND	482.074			
636 D	SCHWAB INTERNATIONAL SMALLCAP EQUITY ETF	834.639			
306 D	SEB AKTIENFONDS THEODOR-HEUSS	226.019			
307 D	SEB EUROPAFONDS THEODOR-HEUSS-	21.934			
315 D	SEI ACADIAN EUROPE EX-UK EQUIT	41.157			
314 D	SEI GLOBAL MASTER FUND PLC PA	43.156			
34 D	SEI INSTITUTIONAL INTERNATIONAL TRUST INTERNATIONAL EQUITY F	91.395			
16 D	SEI INSTITUTIONAL INTERNATIONAL TRUST INTERNATIONAL EQUITY FUND	202.604			
14 D	SEI INSTITUTIONAL INVESTMENTS TRUST WORLD EQUITY EX-US FUND	176.723			
304 D	SG ACTIONS EURO SMALL CAP	63.592			
26 D	SGA INTERNATIONAL SMALL CAP EQUITY CIT	47.877			
119 D	SGD GE 2014-1	29.989			
115 D	SGD RS 2015 2	36.023			
277 D	SHELL CANADA 2007 PENSION PLAN	378			
49 D	SHELL TRUST (BERMUDA) LIMITED AS TRUSTEE OF THE SHELL INTERNATIONAL PENSION FUND	1.453			
52 D	SHELL TRUST (BERMUDA) LTD AS TRUSTEE OF THE SHELL OVERSEAS CONTRIBUTORY PENSION FUND	22.297			
381 D	SHRINERS HOSPITALS FOR CHILDREN.	119.867			
303 D	SOGFCAP ACTIONS - SMALL CAP	284.891			
362 D	SOUTHERN CALIFORNIA UNITED FOOD AND COMMERCIAL WORKERS UNIONS AND FOOD EMPLOYERS JOINT PENSION	39.476			
332 D	SPARTAN GROUP TRUST FOR EMPLOYEE BENEFIT PLANS.	3.307			
658 D	SPDR PORTFOLIO DEVELOPED WORLD EXUS ETF	303.957			
661 D	SPDR PORTFOLIO EUROPE ETF	9.042			
550 D	SSB INT SMALL CAP ACTIVE SECURITIES LENDING COMMON TRUST FUND	161.867			
663 D	SSB MSCIEAFE SMALL CAP INDEX SECURITIES LENDING COMMON FND	118.293			
627 D	SSGA SPDR EFTS EUROPE II PUBLICLIMITED COMPANY	287.926			
549 D	SST GLOB ADV TAX EXEMPT RETIREMENT PLANS	1.125.562			
257 D	STANLIB FUNDS LIMITED	230.978			
3 D	STAR FUND	690.272			
610 D	STATE OF ALASKA RETIREMENT AND BENEFITS PLANS	23.412			
581 D	STATE OF MICHIGAN RETIREMENT SYSTEM	428.200			
654 D	STATE OF MINNESOTA	88.427			



UNIPOL GRUPPO S.p.A.

24/04/2024

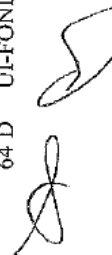
Elenco Intervenuiti (Tutti ordinati alfabeticamente)

Assemblea Ordinaria

Badge	Titolare	Tito Rap. Deleganti / Rappresentati legalmente	Ordinaria		VOTO MAGGIOR
			ORDINARIE	VOTO MAGGIORE	
576 D	STATE OF NEW JERSEY COMMON PENSION FUND D		102.605		
45 D	STATE OF NEW MEXICO STATE INVESTMENT COUNCIL		45.132		
68 D	STATE OF NEW MEXICO STATE INVESTMENT COUNCIL		42.922		
380 D	STATE OF UTAH SCHOOL AND INSTITUTIONAL TRUST FUNDS TRUST FUNDS		9.794		
193 D	STATE OF WISCONSIN INVESTMENT BOARD		12.038		
517 D	STATE STREET GLOBAL ADVISORS LUXEMBOURG SICAV		51.882		
589 D	STATE STREET GLOBAL ALL CAP EQUITY EXUS INDEX PORTFOLIO		89.111		
662 D	STATE STREET INTERNATIONAL ACTIVE N ON-LENDING COMMON TRUST FUND		33.426		
665 D	STATE STREET INTERNATIONAL STOCK SELECTION FUND		62.592		
386 D	STATE TEACHERS RETIREMENT SYSTEM OF OHIO		63.556		
98 D	STICHTING BEDRIJFSTAKPENSIOEN FONDS VOOR DE MEDIA PNO		68.379		
390 D	STICHTING BEDRIJFSTAKPENSIOENFONDS ZORGVERZEKERAARS.		223.012		
331 D	STICHTING BLUE SKY LIQUID ASSET FUNDS		558.393		
506 D	STICHTING BPL PENSIOEN MANDAAT UBS AM LT		25.441		
227 D	STICHTING DEPOSITARY APG DEVELOPED MARKETS EQUITY POOL		79.365		
259 D	STICHTING PENSIOENFONDS ABP		1.202.626		
85 D	STICHTING PENSIOENFONDS VOOR HUISARTSEN		8.465		
674 D	STICHTING PHILIPS PENSIOENFONDS		7.343		
51 D	STICHTING SHELL PENSIOENFONDS		290.236		
74 D	STRATEGIC INTERNATIONAL EQUITY FUND		20.965		
354 D	STRATHCLYDE PENSION FUND		367.660		
599 D	SUNAMERICA SERIES TRUST SA TEMPLETON FOREIGN VALUE PORTFOLIO		65.907		
575 D	TEACHER RETIREMENT SYSTEM OF TEXAS		258.185		
263 D	TEACHERS RETIREMENT SYSTEM OF LOUISIANA		481.000		
633 D	TEACHERS' RETIREMENT SYSTEM OF THE STATE OF ILLINOIS		125.010		
557 D	TENNESSEE CONSOLIDATED RETIREMENT SYSTEM		215.282		
361 D	TEXAS CHRISTIAN UNIVERSITY		3.713		
270 D	TEXTRON INC MASTER TRUST		85.200		
79 D	TF-EQUITY		41.014		
516 D	THE ARROWSTREET COMMON CONTRACTUAL FUND		158.257		
220 D	THE BANK OF NEW YORK MELLON EMPLOYEE BENEFIT COLLECTIVE INVESTMENT FUND PLAN		28.190		
673 D	THE BARCLAYS BANK UK RETIREMENTFUND		5.477		
84 D	THE BOEING COMPANY EMPLOYEE RETIREMENT PLANS MASTER TRUST		8.056		

Elenco Interventuti (Tutti ordinati alfabeticamente)

Assemblea		Ordinaria		Voto	
Assemblea	Ordinaria	Ordinarie	Voto Maggiore	Ordinarie	Voto Maggiore
Badge	Titolare	Ordinarie	Voto Maggiore	Ordinarie	Voto Maggiore
Tipo Rap.	Deleganti / Rappresentati legalmente	Ordinarie	Voto Maggiore	Ordinarie	Voto Maggiore
368 D	THE BOEING COMPANY EMPLOYEE SAVINGS PLANS MASTER TRUST	10.168			
271 D	THE CLEVELAND CLINIC FOUNDATION	74.338			
429 D	THE CONTINENTAL SMALL COMPANY SERIES NY	3.064.314			
234 D	THE FSB PENSION FUND	5.524			
195 D	THE EUROPEAN CENTRAL BANK	47.183			
248 D	THE EUROPEAN CENTRAL BANK	57.736			
228 D	THE GOLDMAN SACHS FOUNDATION	6.309			
642 D	THE GOLDMAN SACHS TRUST COMPANYN A COLLECTIVE TRUST	19.426			
72 D	THE MASTER TRUST BANK OF JAPAN, LTD. AS TRUSTEE FOR ORGANIZATION FOR WORKERS' RETIREMENT ALLOWANCE MUTUAL AID	50.152			
	400021893				
28 D	THE MASTER TRUST BANK OF JAPAN, LTD. RE: NZAM EURO STOXX (JPY HEDGED) (PRIVATELY PLACED INVESTMENT TRUST)	38.122			
692 D	THE MONETARY AUTHORITY OF SINGAPORE	10.607			
367 D	THE NORTHERN TRUST COMPANY SUB-ADVISED COLLECTIVE FUNDS TRUS	1.039.600			
383 D	THE PENSION BOARDS-UNITED CHURCH OF CHRIST INC.	22.340			
325 D	THE PUBLIC INSTITUTION FOR SOCIAL SECURITY	95.954			
606 D	THE REGENTS OF THE UNIVERSITY OF CALIFORNIA	467.829			
139 D	THE SOUTHERN COMPANY SYSTEM MASTER RETIREMENT TRUST	20.582			
626 D	THE STATE OF CONNECTICUT, ACTING THROUGH ITS TREASURER	231.638			
457 D	THE VALUE ACTIVE MASTER FUND LTD CO MAPLE CORPORATE SERVICES LIMITED	129.309			
208 D	THE WAWANESA MUTUAL INSURANCE COMPANY	66.563			
612 D	TIAA-CREF QUANT INTERNATIONAL CAPEQUITY FUND AL SMALL	943.678			
601 D	TRUST II BRIGHTHOUSEDIMENSIONALINT SMALL COMPANY PORTFOLIO	98.029			
12 D	TURJUCUM - AKTIEN - UND IMMOBILIENWERTSCHRIFTEN	32.143			
336 D	U.S. STEEL RETIREMENT PLAN TRUST	196.031			
445 D	UAPF - INVESCO ACTIVE	46.296			
40 D	UBS ASSET MANAGEMENT LIFE LTD	35.015			
548 D	UBS FUND MANAGEMENT (SWITZERLAND) AG ON BEHALF OF ZURICH INVESTINSTITUTIONAL FUNDS	15.110			
322 D	UBS FUND MANAGEMENT (SWITZERLAND) AG.	133.313			
317 D	UBS FUND MANAGEMENT(LUXEMBOURG) SA	138.605			
519 D	UBS LUX FUND SOLUTIONS	157.244			
64 D	UI-FONDS BAV RBI AKTIEN	111.804			



Elenco Interventuti (Tutti ordinati alfabeticamente)

Badge	Titolare	Assemblea	Ordinaria		VOTO MAGGIOR
			ORDINARIE	VOTO MAGGIORA	
	Tipo Rap. Deleganti / Rappresentati legalmente				
1 D	UNION INVESTMENT INSTITUTIONAL GMBH		10.031		
2 D	UNION INVESTMENT PRIVATFONDS GMBH		110.505		
104 D	UNISUPER		758.400		
164 D	UNIVERSAL-INVESTMENT-GESELLSCHAFT MBH		780.984		
123 D	UNIVERSAL-INVESTMENT-GESELLSCHAFT MBH ON BEHALF OF BAYVK AI-FONDS		509.209		
102 D	UNIVERSAL-INVESTMENT-GESELLSCHAFT MBH ON BEHALF OF COLUMBUS FONDS		19.032		
99 D	UNIVERSAL-INVESTMENT-GESELLSCHAFT MBH ON BEHALF OF STBV-NW-UNIVERSAL-FONDS		12.984		
118 D	UNIVERSAL-INVESTMENT-GESELLSCHAFT MBH ON BEHALF OF UNIVERSAL-OCO		53.140		
133 D	UNIVERSAL-INVESTMENT-GESELLSCHAFT MBH ON BEHALF OF VSTBH-UNIVERSAL-FONDS		6.532		
629 D	UNIVERSALINVESTMENTGESELLSCHAFTMBH FOR SRV100		5.110		
302 D	UPS GROUP TRUST		189.444		
477 D	US EQUITY MARKET NEUTRAL FUND LP		131		
382 D	UTAH STATE RETIREMENT SYSTEMS		14.798		
632 D	VANGUARD DEVELOPED MARKETS INDEX FUND		3.554.906		
675 D	VANGUARD ESG DEVELOPED WORLD ALL CAP EQ INDEX FND UK		7.069		
87 D	VANGUARD ESG INTERNATIONAL STOCK ETF		67.062		
203 D	VANGUARD EUROPEAN STOCK INDEX FUND		894.893		
630 D	VANGUARD FIDUCIARY TRUST COMPANY DEVELOPED MARKETS INDEX TRUST		67.294		
62 D	VANGUARD FIDUCIARY TRUST COMPANY INSTITUTIONAL TOTAL INTERNATIONAL STOCK MARKET INDEX TRUST		390.035		
89 D	VANGUARD FIDUCIARY TRUST COMPANY INSTITUTIONAL TOTAL INTERNATIONAL STOCK MARKET INDEX TRUST II		2.869.283		
202 D	VANGUARD FTSE ALL WORLD EXUS SMALLCAP INDEX FUND		1.521.368		
560 D	VANGUARD FTSE DEVELOPED ALL CAPEX NORTH AMERICA INDEX ETF		63.581		
559 D	VANGUARD FTSE DEVELOPED EUROPE ALL CAP INDEX ETF		4.710		
29 D	VANGUARD FUNDS PUBLIC LIMITED COMPANY		8.586		
39 D	VANGUARD INTERNATIONAL SMALL COMPANIES INDEX FUND		70.344		
13 D	VANGUARD INVESTMENT SERIES PUBLIC LIMITED COMPANY		248.033		
69 D	VANGUARD TOTAL INTERNATIONAL STOCK INDEX FUND		5.921.386		
631 D	VANGUARD TOTAL WORLD STOCK INDEX FUND		234.263		

Elenco Interventuti (Tutti ordinati alfabeticamente)

		Assemblea	Ordinaria	Ordinaria		VOTO MAGGIOR
Badge	Titolare		ORDINARIE	VOTO MAGGIORA	ORDINARIE	VOTO MAGGIOR
	Tipo Rap. Deleganti / Rappresentati legalmente					
88 D	VANTAGETRUST III MASTER COLLECTIVE INVESTMENT FUNDS TRUST		113.833			
502 D	VARENNE CONVICTION		44.488			
503 D	VARENNE GLOBAL		306.488			
504 D	VARENNE LONG SHORT		9.586			
489 D	VARENNE SELECTION		236.075			
505 D	VARENNE VALEUR		846.490			
33 D	VARIABLE INSURANCE PRODUCTS FUND II: INTERNATIONAL INDEX PORTFOLIO		7.050			
297 D	VEBA PARTNERSHIP N.L.P		4.218			
330 D	VERDIPAPIRFONDET KLP AKSJEGLOBAL SMALL CAP INDEKS		71.083			
676 D	VIF ICVC VANGUARD FTSE GLOBAL ALL CAP INDEX FUND		18.457			
490 D	VILLIERS ALTO		72.583			
491 D	VILLIERS OPERA - BFT		81.687			
287 D	VIRGINIA RETIREMENT SYSTEM		213.146			
507 D	VISION FUND-EUROPE CORE		79.439			
262 D	VOYA MULTI MANAGER INTERNATIONAL SMALL CAP FUND		57.261			
551 D	WASHINGTON STATE INVESTMENT BOARD		175.439			
552 D	WASHINGTON STATE INVESTMENT BOARD		148.753			
231 D	WBW TRUST NUMBER ONE		1.662			
375 D	WEST VIRGINIA INVESTMENT MANAGEMENT BOARD		48.901			
82 D	WHOLESALE SRI INTERNATIONAL CORE EQUITIES		1.581			
563 D	WILMINGTON TRUST COLLECTIVE INVESTMENT TRUST		89.489			
546 D	WISDOMTREE DYNAMIC CURRENCY HEDGED INTERNATIONAL EQUITY FUND		16.021			
545 D	WISDOMTREE EUROPE HEDGED SMALLCAP EQUITY FUND		71.236			
554 D	WISDOMTREE INTERNATIONAL EQUITYFUND		33.121			
553 D	WISDOMTREE INTERNATIONAL HIGH DIVIDEND FUND		28.075			
555 D	WISDOMTREE INTERNATIONAL MIDCAP/DIVIDEND		47.869			
561 D	WISDOMTREE ISSUER ICAY		3.924			
359 D	WSSP INTERNATIONAL EQUITIES TRUST		127.426			
476 D	XANTNUM PARTNERS LP C/O MAPLES CORPORATE SERVICES LIMITED		329			
524 D	XTRACKERS		593.755			
261 D	XTRACKERS MSCI EUROZONE HEDGED EQUITY ETF		2.404			
Totale azioni			164.408.849	0	0	00
1	COMPUTERSHARE SPA RAPPRESENTANTE DESIGNATO IN QUALITÀ DI DELEGATO		0	0	0	0



UNIPOL GRUPPO S.p.A.

24/04/2024

Elenco Intervenuti (Tutti ordinati alfabeticamente)


Badge	Titolare Tipo Rap. Deleganti / Rappresentati legalmente 135-UNDECIES TUF IN PERSONA DI MONTI SILVIA	Assemblea		Ordinaria		VOTO MAGGIOR
		ORDINARIE	VOTO MAGGIORA	ORDINARIE	VOTO MAGGIOR	
2 D	ASSICOOP MODENA & FERRARA S.P.A.	1.435.000				
15 D	C.M.B. SOCIETA' COOPERATIVA MURATORI E BRACCIANTI CARPI	0	2.079			
8 D	COOP ALLEANZA 3.0 SOCIETA' COOPERATIVA	750.000	68.925.641			
13 D	COOP LIGURIA SOCIETA' COOPERATIVA DI CONSUMO	0	10.256.410			
10 D	COOP LOMBARDA SOCIETA' COOPERATIVA	3.185.000	7.805.000			
di cui 0 azioni ORDINARIE e 5.708.222 azioni VOTO MAGGIORATO in garanzia a :SOCIÉTÉ GÉNÉRALE SECURITIES SERVICES SPA;						
7 D	COOPERARE S.P.A.	0	7.400.000			
di cui 0 azioni ORDINARIE e 1.475.000 azioni VOTO MAGGIORATO in garanzia a :INTESA SANPAOLO S.P.A.;						
6 D	GUERRI ANDREA	100				
14 D	HOLMO S.P.A.	500.000				
1 D	KORU S.P.A.	0	24.000.000			
9 D	NOVA COOP SOCIETA' COOPERATIVA	2.186.064	29.183.410			
di cui 0 azioni ORDINARIE e 10.650.000 azioni VOTO MAGGIORATO in garanzia a :INTESA SANPAOLO S.P.A.;						

Elenco Interventuti (Tutti ordinati alfabeticamente)

Badge	Titolare	Tipo Rap. Deleganti / Rappresentati legalmente	Assemblea		Ordinaria		VOTO MAGGIOR
			ORDINARIE	VOTO MAGGIORA	ORDINARIE	ORDINARIE	
3 D	PESARESI GIORGIO		163.149				0
4 D	RIMONDINI CARLO		60.000				0
12 D	UNIBON S.P.A.		0	5.128.205			0
11 D	UNICOOP TIRRENO SOCIETA' COOPERATIVA		500.000	230.000			0
5 D	VACCARI LUCA		63				0
	Totale azioni:		8.779.376	152.930.745			0
	Totale azioni in proprio		0	0			0
	Totale azioni in delega		173.188.225	368.551.959			0
	Totale azioni in rappresentanza legale		0	0			0
	TOTALE AZIONI PER TIPOLOGIA		173.188.225	368.551.959			0
	TOTALE AZIONI		541.740.184				0
	Totale azionisti in proprio		0	0			0
	Totale azionisti in delega		706	26			0
	Totale azionisti in rappresentanza legale		0	0			0
	TOTALE AZIONISTI		706	26			0
	TOTALE PORTATORI DI BADGE		2	2			0



Unipol
GRUPPO



2023

**Risposte alle domande degli Azionisti
pervenute prima dell'Assemblea
ai sensi dell'art. 147-ter del TUF**



Risposte alle domande pervenute dagli Azionisti

- | | | |
|----|---------------------|---------|
| 1. | Marco Bava | pag. 1 |
| 2. | Pietro Tacca | pag. 25 |
| 3. | Gianluca Fiorentini | pag. 27 |



Unipol
GRUPPO

[PAGINA VOLUTAMENTE LASCIATA IN BIANCO]



Unipol
GRUPPO

ASSEMBLEA UNIPOL GRUPPO S.P.A. 24 APRILE 2024

DOMANDE E RISPOSTE
AZIONISTA MARIO BAVA

Il testo delle domande riporta fedelmente quanto ricevuto dalla Società

Pagina 1





ASSEMBLEA GRUPPO UNIPOL

Richiesta di :

- A. estrazione dal libro soci (art.2422 cc) dei primi 100 azionisti in un files da inviare prima dell'assemblea gratuitamente prima dell'assemblea all'email ideeconomiche@pec.it .

In risposta a : Con riferimento alla richiesta di estrazione dal libro soci dei primi 100 azionisti ed invio gratuito della stessa, si ricorda inoltre che l'art. 43 del "Provvedimento unico sul post-trading della Consob e della Banca d'Italia del 13 agosto 2018" prevede che il diritto di ispezione dei libri sociali di cui all'art. 2422 del codice civile possa essere esercitato solo se attestato da una apposita comunicazione all'emittente rilasciata proprio dall'intermediario: comunicazione che non accompagna suddetta richiesta. **Tale richiesta e' rispettata dal certificato di ammissione all'assemblea.**

Inoltre si ricorda che lo stesso art. 2422 del codice civile imputa le spese di estrazione a carico del socio richiedente. **Il files non ha costi per dati gia' disponibili.**

Nello specifico poi si rappresenta che la richiesta appare generica e, per essere valutata, andrebbe anche meglio specificata con riferimento alla tipologia di dati richiesta e all'arco temporale di riferimento. **Ovviamente per gli ultimi disponibili.**

B. RICHIESTA DI AZIONE DI RESPONSABILITA E DOMANDE DEL SOCIO MARCO BAVA

Art. 127-ter (D. Lgs n. 58/1998)

(Diritto di porre domande prima dell'assemblea)

1. I soci possono porre domande sulle materie all'ordine del giorno anche prima dell'assemblea.

Alle domande pervenute prima dell'assemblea è data risposta al più tardi durante la stessa. La società può fornire una risposta unitaria alle domande aventi lo stesso contenuto.

2. Non è dovuta una risposta quando le informazioni richieste siano già disponibili in formato "domanda e risposta" in apposita sezione del sito Internet della società.

Articolo inserito dall'art. 3 del d.lgs. n. 27 del 27.1.2010. L'art. 7 del d.lgs. n. 27 del 27.1.2010 dispone che tale modifica si applica alle assemblee il cui avviso di convocazione sia pubblicato dopo il 31 ottobre 2010. Fino a tale data continuano ad

applicarsi le disposizioni sostituite od abrogate dalle corrispondenti disposizioni del d.lgs. n. 27 del 27.1.2010.



Presentazione di proposte di delibera da parte di coloro a cui spetta il diritto di voto (ex art. 126-bis, comma 1, terzo periodo, del TUF)
In ragione delle modalità di intervento in Assemblea in precedenza indicate – con riferimento a quanto stabilito dall'art. 126-bis, comma 1, terzo periodo, del TUF - colui al quale spetta il diritto di voto può presentare individualmente proposte di deliberazione in Assemblea sui punti all'Ordine del Giorno.

Certificazione Unicredito n:

RICHIESTA DI AZIONE DI RESPONSABILITA' NEI CONFRONTI DEL CDA in quanto nel 2023 ha utilizzato , fuori dell'emergenza sanitaria COVID, una normativa autocratica ed anticostituzionale nei confronti degli art.3,21,47 della Costituzione .

Ai sensi dell'art. 106, comma 4, del D. L. n. 18 del 17 marzo 2020, convertito dalla L. n. 27 del 24 aprile 2020, i cui effetti sono stati, da ultimo, prorogati dalla L. n. 14 del 24 febbraio 2023, la Società ha deciso di avvalersi della facoltà di prevedere che l'intervento e l'esercizio del voto degli aventi diritto in Assemblea saranno consentiti esclusivamente tramite il Rappresentante Designato ai sensi dell'art. 135-undecies del D. Lgs. n. 58/1998.

VISTO CHE nel 23 avete vietato la partecipazione alle assemblee via Internet, NONOSTANTE FOSSE TERMINATA L'EMERGENZA SANITARIA chiedo che venga messa al voto l'azione di responsabilita' nei confronti del cda. Questa richiesta, ovviamente, non e' ai sensi dell'art.126 bis del Tuf ma dell'art.2393 cc e per non aver adottato modalità in materia di intervento in assemblea ed espressione del voto mediante mezzi di telecomunicazione per limitare la democrazia assembleare in palese ed oggettiva violazione degli art.3,47 e 21 della Costituzione.

L'art. 2370 c.c., in materia di S.p.A., nella sua stesura all'indomani della modifica apportata dal D.Lgs. 27 gennaio 2010 n. 27, al quarto comma stabiliva: "Lo statuto può consentire l'intervento all'assemblea mediante mezzi di telecomunicazione ovvero l'espressione del voto per corrispondenza o in via elettronica. Chi esprime il voto per corrispondenza o in via elettronica si considera intervenuto all'assemblea".

La norma ammetteva quindi l'intervento e l'espressione del voto con mezzi di telecomunicazione solo nel caso in cui tale possibilità fosse espressamente prevista dallo statuto sociale, al quale si demandava una regolamentazione che garantisse il pieno rispetto dei principi di collegialità, di parità di trattamento dei soci e di buona fede.

Lo statuto aveva il compito di dettare delle regole che assicurassero che tutti gli aventi diritto fossero posti in grado di intervenire e di partecipare attivamente alla discussione.

Il voto a distanza poteva e può essere espresso o per corrispondenza o in via elettronica e lo statuto era chiamato a disciplinare aspetti quali le modalità di comunicazione del testo in votazione, i termini massimi per votare, le modalità di verifica in assemblea del voto e della sua provenienza, nonché la possibilità di farsi rappresentare.

Anche nel caso di impiego di modalità di partecipazione e votazione a distanza, si riteneva imprescindibile la compresenza nello stesso luogo di presidente, segretario o notaio.

In considerazione delle mutate esigenze dettate dall'emergenza pandemica, l'art. 106 D.L. 17 marzo 2020 n. 18, convertito con la Legge 24 aprile 2020 n. 27, ha statuito quanto segue: "Con l'avviso di convocazione delle assemblee ordinarie e straordinarie le società per azioni, le società in accomandita per azioni, le società a responsabilità limitata, le società cooperative e le mutue assicuratrici possono prevedere, anche in deroga alle diverse disposizioni statutarie, l'espressione del voto in via elettronica o per corrispondenza e l'intervento all'assemblea mediante mezzi di telecomunicazione; le predette società possono altresì prevedere che l'assemblea si svolga, anche esclusivamente, mediante mezzi di telecomunicazione che garantiscano l'identificazione dei partecipanti e l'esercizio del diritto di voto, ai sensi e per gli effetti di cui agli articoli 2370, quarto comma, 2479-bis, quarto comma, e 2538, sesto comma, del codice civile, senza in ogni caso la necessità che si trovino nel medesimo luogo, ove previsti, il presidente, il segretario o il notaio".

Le novità introdotte dalla normativa emergenziale sono quindi:

1. la possibilità per gli aventi diritto, prevista per tutte le società di capitali, le cooperative e le mutue assicuratrici, di intervenire ed esprimere il voto in assemblea con mezzi di telecomunicazione, anche in deroga o in assenza di previsioni statutarie in merito, purché ciò sia previsto nell'avviso di convocazione;
2. la possibilità che l'assemblea si svolga in via esclusiva mediante mezzi di telecomunicazione, quindi senza previsione della possibilità di intervento fisico dell'avente diritto nel luogo di suo svolgimento;
3. la non necessaria compresenza nel luogo di convocazione del presidente, del segretario o del notaio.

La massima H.B.39 del Triveneto afferma che nelle società per azioni "chiuse" è possibile l'intervento in assemblea mediante mezzi di telecomunicazione, anche in assenza di una specifica previsione statutaria, purché siano rispettati i principi del metodo collegiale e sia sempre e comunque consentito il diritto di intervenire fisicamente in assemblea.

Viene quindi esclusa la necessità di un'espressa previsione sul punto nello statuto.

Alcuni autori evidenziano in particolare che nelle assemblee totalitarie dovrebbe essere sempre possibile lo svolgimento delle riunioni con mezzi di telecomunicazione, anche in assenza di previsione statutaria: non avrebbe infatti senso, da un lato, consentire in linea generale all'assemblea totalitaria di derogare una tantum allo statuto, cosa dai più ammessa, e dall'altro imporre la preventiva introduzione di una clausola statutaria su questo specifico punto.

La massima 187 del Consiglio Notarile di Milano afferma che l'intervento in assemblea con mezzi di telecomunicazione può riguardare anche tutti i partecipanti, ivi compreso il presidente, e che nel luogo indicato nell'avviso di convocazione devono trovarsi soltanto il segretario o il notaio.

Non occorre insomma la compresenza di presidente, segretario o notaio; ciò che conta è che il presidente, pur intervenendo da distanza, possa svolgere i suoi compiti di accertamento dell'identità degli intervenuti e di regolamentazione dei lavori assembleari.

La presenza del notaio o del segretario nel luogo fisico di convocazione sarebbe invece necessaria per consentire la verbalizzazione dell'assemblea: il soggetto verbalizzante non deve solo dare atto

delle presenze, ma anche di quanto accade nel luogo di svolgimento dell'assemblea, nel quale quindi deve essere presente.

La massima stabilisce ancora che, in caso di assemblea totalitaria, è possibile che manchi proprio un luogo fisico della riunione: in assenza di una formale convocazione in un luogo predeterminato, infatti, tutti gli intervenuti acconsentono di fatto all'uso dei mezzi di telecomunicazione ritenuti idonei da chi presiede la riunione.

In questa ipotesi, naturalmente, il notaio rogante dovrà trovarsi in un luogo all'interno del proprio ambito territoriale ai sensi della legge notarile e assisterà alla riunione, come tutti gli altri partecipanti, mediante il mezzo di telecomunicazione prescelto, dando atto dell'intero procedimento decisionale sulla base di quanto percepito tramite lo stesso.

Ciò che conta, in definitiva, è che il notaio o il segretario collegati da remoto possano seguire l'assemblea per poterne redigere il relativo verbale.

La massima 200 del Consiglio Notarile di Milano si spinge tuttavia ancora oltre e ammette che, quantomeno in presenza di una clausola statutaria che consenta genericamente l'intervento in assemblea mediante mezzi di telecomunicazione, l'avviso di convocazione possa stabilire che l'assemblea si tenga esclusivamente mediante mezzi di telecomunicazione, senza quindi indicare un luogo fisico di svolgimento della riunione.

Il luogo della riunione sarà virtuale e sarà la piattaforma informatica prescelta per l'intervento in assemblea.

La materia in esame è ancora discussa e resta in ogni caso impregiudicata per le società la possibilità di regolamentarla in modo restrittivo nello statuto, prevedendo ad esempio espressamente che presidente e notaio debbano trovarsi nello stesso luogo fisico, o precludendo la possibilità di riunioni esclusivamente virtuali.

Quindi voi avete limitato ulteriormente il diritto di partecipazione alle assemblee utilizzando una normativa autocratica ed anticostituzionale nei confronti degli art.3,21,47 della Costituzione, prorogata dal parlamentare illegittimamente, perché fuori emergenza, con motivazione emergenziale, che oggi non c'è più.

Inoltre si aggiungono le Direttive "Shareholder Rights".

Nel 2007 VIENE adottata, la direttiva 2007/36/CE – cd. Shareholder Rights Directive 1 ("SHRD 1") – è stata modificata nel 2017 dalla direttiva (UE) 2017/828 – c.d. Shareholder Rights Directive 2 ("SHRD 2") – al fine, tra l'altro, di migliorare le interazioni lungo la catena d'investimento e aumentare la trasparenza dei consulenti in materia di voto, c.d. proxy advisors.

Uno studio, commissionato dalla Commissione europea a CSES, EY, Oxford Research and Tetra Tech, è volto a valutare l'attuazione e l'applicazione di talune disposizioni delle direttive SHRD 1 e 2, per stabilire gli eventuali ostacoli all'impegno degli azionisti nell'UE (come previsto dall'azione 12 del Piano d'azione sull'Unione dei mercati dei capitali adottato dalla Commissione il 24 settembre 2020). Lo studio, inoltre, dovrebbe verificare se il quadro normativo sia al passo con le nuove tecnologie in particolare sugli articoli relativi all'assemblea degli azionisti (artt. Da 4 a 14); all'identificazione degli azionisti (art. 3 bis); alla trasmissione delle informazioni (art. 3 ter); all'agevolazione dell'esercizio dei diritti dell'azionista (art. 3 quater); alla non discriminazione,

proporzionalità e trasparenza dei costi (art. 3 quinquies); agli intermediari dei paesi terzi (art. 3 sexies); alla trasparenza dei consulenti in materia di voto (art. 3 undecies) e alle sanzioni.

- Nella sua risposta EuropeanIssuers ha evidenziato le principali sfide all'implementazione della SHRD 1 e 2, che riguardano l'esercizio dei diritti degli azionisti: EuropeanIssuers ritiene che l'agevolazione all'esercizio dei diritti degli azionisti ma non era ancora stato introdotto l'art.11 che peggiora solo in particolare in Italia;

PQM

RICHIESTA DI AZIONE DI RESPONSABILITA' NEI CONFRONTI DEL CDA in quanto nel 2023 ha utilizzato , fuori dell'emergenza sanitaria COVID una normativa autocratica anticostituzionale nei confronti degli art.3,21,47 della Costituzione. Il fatto che continui ad utilizzare una forzatura giuridica pandemica dopo anni dalla dichiarazione della pandemia da parte dell'OMS, e' la prova che l'obiettivo vero autocratico e' l'annullamento del diritto degli azionisti a partecipare all'assemblea come e' comprovato anche oggi dall'art.11 del disegno di legge sulla competitività dei capitali (674-B), approvato definitivamente dal Senato il 28 febbraio 2024, che stabilisce la proroga delle stesse disposizioni originariamente previste per lo svolgimento dell'assemblea dall'art. 106 del Decreto Cura Italia al 31 dicembre 2024 (cfr. articolo 11, comma 2).

** *** **

Con riferimento alle richieste avanzate dall'Azionista Mario Bava, si precisa quanto segue.

Relativamente al 2023, l'art. 106, comma 4, del Decreto Legge n. 18/2020 (come convertito dalla Legge n. 27/2020 e successivamente modificato nonché, da ultimo, prorogato con Decreto Legge n. 198/2022, convertito con modificazioni nella Legge n. 14/2023) consentiva alle società emittenti la facoltà di far intervenire gli aventi diritto in Assemblea, senza accedere al luogo di svolgimento della stessa, esclusivamente tramite delega al rappresentante designato ai sensi dell'art. 135-undecies del TUF (il "Rappresentante Designato").

Nell'optare per tale modalità di svolgimento dell'Assemblea, il Consiglio di Amministrazione di UnipolSai S.p.A. ("UnipolSai", la "Compagnia" o la "Società") ha ritenuto che ciò consenta una maggiore speditezza dei lavori assembleari, senza ledere in alcun modo la possibilità per gli aventi diritto di partecipare al voto (per il tramite del Rappresentante Designato) e di porre domande – purché strettamente pertinenti alle materie all'ordine del giorno – le cui risposte erano state pubblicate sul sito *internet* della Società entro il secondo giorno precedente l'Assemblea.

La previsione di un'Assemblea "online" avrebbe peraltro posto diverse criticità, legate in particolare alla difficoltà (i) di accertare l'effettiva identità dei soggetti collegati tramite mezzi di telecomunicazione e (ii) di gestire eventuali interruzioni o disservizi dei sistemi di telecomunicazione e/o della piattaforma *online*, che avrebbero potuto mettere a rischio l'inizio o la prosecuzione dei lavori assembleari per tutti o solo per alcuni dei partecipanti. Sempre ai sensi della citata Legge n. 21/2024, detta modalità di svolgimento dell'Assemblea continuerà ad essere consentita ove prevista dallo statuto sociale.

La richiesta di mettere al voto l'azione di responsabilità risulta del tutto immotivata, nonché priva di ogni fondamento giuridico, in assenza dei presupposti di cui all'art. 2393 del codice civile.



DOMANDE

- 1) Avete richiesto Voi l'art.11 del disegno di legge sulla competitività dei capitali (674-B), approvato definitivamente dal Senato il 28 febbraio 2024, che stabilisce la proroga delle stesse disposizioni originariamente previste per lo svolgimento dell'assemblea dall'art. 106 del Decreto Cura Italia al 31 dicembre 2024 (cfr. articolo 11, comma 2) ?

No.

- 2) IL GRUPPO nel giro di poche ore ha annunciato e poi concluso l'acquisto del 10,2% di Pop Sondrio, sborsando 235 milioni per portare la sua partecipazione al 19,7%. Unipol ormai controlla una quota vicina al 20% in entrambi gli istituti, per un investimento complessivo di circa 1,3 miliardi.. Il rastrellamento di azioni commissionato a Equita e Mediobanca, incaricate di acquistare titoli attraverso un "reverse accelerated bookbuilding", è andato a segno, e la compagnia bolognese è riuscita a acquistare l'intero pacchetto del 10,2% a cui mirava, salendo dal 9,5 al 19,7% del capitale. L'operazione è costata 235,6 milioni. Per convincere gli investitori Unipol ha offerto 5,1 euro ad azione. La prima mossa è la crescita fin quasi al 20% della Sondrio, mettendo sul piatto oltre 230 milioni, con un premio superiore al 6% sulle attuali quotazioni in Borsa del titolo. Il gruppo guidato da Carlo Cimbrì ha annunciato l'intenzione di comprare il 10,2% circa del capitale della Popolare di Sondrio attraverso un'operazione di "reverse accelerated bookbuilding" a un prezzo per azione non superiore a 5,10 euro da avviare immediatamente. Unipol detiene già il 9,5% circa del capitale dell'istituto valtellinese e ha ottenuto il via libera della Banca centrale europea per acquisire una partecipazione qualificata, eccedente il 10%, che potrà arrivare in totale al 19,99 per cento. Il gruppo ha così dato mandato a Equita Sim e Mediobanca (quali intermediari autorizzati e joint bookrunners) di acquistare la partecipazione attraverso una procedura accelerata che dovrebbe chiudersi in uno o due giorni. L'operazione è rivolta ai soli investitori qualificati e agli investitori istituzionali esteri. Unipol vuole rastrellare 46,3 milioni di azioni della Popolare di Sondrio ma si riserva di accettare offerte anche per un numero complessivo inferiore. ORA che Unipol controlla il 20% tanto di Bper quanto della Popolare di Sondrio. E' prevista una fusione ?

La domanda non è pertinente alle materie poste all'ordine del giorno dell'adunanza assembleare.

- 3) UnipolSai, fin qui controllata all'85,2% dal Gruppo Unipol verrà incorporata in quest'ultimo, così come Unipol Finance, UnipolPart I e Unipol Investment. Il rapporto di cambio della fusione è pari a 3 azioni Unipol per ogni 10 UnipolSai. Parallelamente sarà lanciata un'Opa – per un esborso massimo da 1,13 miliardi – su tutte le azioni di UnipolSai non detenute da Unipol, ossia il 14,75%, a 2,7 euro ciascuna, prezzo che riconosce un premio del del 16,3% sulla media degli ultimi 6 mesi. Il gruppo, alla fine,

cambierà nome in Unipol Assicurazioni. Dal punto di vista del controllo può restare fermo all'attuale 52% o al massimo scendere al 45% nel caso in cui nessuno aderisca all'Opa, mentre i diritti di voto, che oggi ammontano al 68% diventerebbero il 62% del nuovo capitale, nel caso in cui l'Opa andasse deserta mentre resterebbero invariati in presenza di adesioni al 100%. Chi uscirà dai 2 cda ?

La domanda non è pertinente alle materie poste all'ordine del giorno dell'adunanza assembleare.

- 4) **PERCHE' E' STATO FATTO l'investimento in Twitter, ora X, di cui a fine 2022 IL GRUPPO comprò l'1%: quanto si sta perdendo ?**

Con riferimento alle motivazioni dell'investimento richiamato dall'Azionista Marco Bava, effettuato da UnipolSai S.p.A. nel corso del 2022, si rinvia alla risposta fornita alla medesima domanda formulata dallo stesso in occasione dell'Assemblea del 28 aprile 2023.

La partecipazione in X Holding I Inc., trattandosi di società non quotata, è iscritta al costo d'acquisto nel bilancio d'esercizio di UnipolSai, in conformità agli applicabili principi contabili.

- 5) **Quanto si e' speso per attività di lobbying? Per cosa ? quando ?**

Il Gruppo Unipol svolge attività di *lobbying* attraverso la competente struttura aziendale. Le spese riconducibili a tali attività per l'esercizio 2023 ammontano ad Euro 120.000 e rientrano nel *range* di riferimento dichiarato al Registro per la Trasparenza UE.

- 6) **I certificatori di bilancio fanno anche una consulenza fiscale ?**

No. La società di revisione si limita a verificare, ai sensi di legge, che quanto riportato nelle dichiarazioni fiscali sia coerente con le scritture contabili, nonché a verificarne il raccordo con i risultati di bilancio.

- 7) **Esiste un conto del Presidente ? di quale ammontare e' stato ? per cosa viene utilizzato?**

Non esiste alcun "conto del Presidente".

- 8) **Avete avuto attacchi ai dati con richiesta di riscatti dagli hacker ?**

No.

- 9) **Quanto avete investito in cybersecurity ?**

Unipol si avvale dei sistemi informativi della controllata UnipolSai, pertanto eventuali investimenti della specie sono sostenuti da quest'ultima. Si rinvia alla risposta all'analogha domanda formulata



dall'Azionista Marco Bava per l'Assemblea di UnipolSai, contenuta nel fascicolo "Domande e Risposte" pubblicato sul sito *internet* della Compagnia.

10) Avete un programma di incentivazione e retribuzione delle idee ?

La domanda non è pertinente alle materie poste all'ordine del giorno dell'adunanza assembleare.

11) AVETE ADOTTATO la ISO 37001 ed i Sistemi di Gestione Anti-Corruzione ?

Unipol non ha ritenuto di procedere a certificare le proprie procedure anticorruzione secondo lo *standard* ISO 37001.

La Società si è peraltro dotata di un Modello di Organizzazione, Gestione e Controllo, in coerenza con quanto previsto dal D.Lgs. n. 231/01, anche in materia di anticorruzione; tale modello è oggetto di continuo aggiornamento. Vengono inoltre svolte verifiche periodiche sui processi aziendali al fine di monitorare l'adeguatezza dei controlli in essere.

12) IL PRESIDENTE, i consiglieri d'amministrazione ed i sindaci CREDONO NEL PARADISO ?

La domanda non è pertinente alle materie poste all'ordine del giorno dell'adunanza assembleare.

13) SONO STATE CONTESTATE MULTE INTERNAZIONALI ?

No.

14) SONO STATE FATTE OPERAZIONI DI PING-PONG SULLE AZIONI PROPRIE CHUSE ENTRO IL 31.12 ? CON QUALI RISULTATI ECONOMICI DOVE SONO ISCRITTI A BILANCIO ?

Si rimanda alle risposte fornite alle domande n. 55 e 56 che seguono.

15) A chi bisogna rivolgersi per proporre l'acquisto di cioccolatini promozionali, brevetti, marchi e startup ?

La domanda non è pertinente alle materie poste all'ordine del giorno dell'adunanza assembleare.

16) Avete intenzione di realizzare iniziative in favore degli azionisti come i centri medici realizzati dalla BANCA D'ALBA ?

La domanda non è pertinente alle materie poste all'ordine del giorno dell'adunanza assembleare.

17) TIR: TASSO INTERNO DI REDDITIVITA' MEDIO e WACC = TASSO INTERESSI PASSIVI MEDIO PONDERATO ?

Il tasso interno di redditività del portafoglio finanziario è pari al 9,88%.

Il costo del debito per il medesimo anno è stato, per la Società, pari al 3,20%.

18) AVETE INTENZIONE DI CERTIFICARVI BENEFIT CORPORATION ed ISO 37001?

La domanda non è pertinente alle materie poste all'ordine del giorno dell'adunanza assembleare; si rinvia peraltro a quanto riportato nella risposta alla domanda n. 11 che precede.

19) Avete intenzione di fare le assemblee anche via internet ?

Tale possibilità non è prevista dal vigente statuto sociale. Essa potrà essere, se del caso, oggetto di valutazione in futuro, considerandone i benefici, la complessità e i costi

20) A quanto sono ammontati i fondi europei per la formazione e per cosa li avete usati ?

La Società non ha fatto ricorso a finanziamenti previsti dai fondi europei per la formazione.

21) Avete in progetto nuove acquisizioni e/o cessioni ?

La domanda non è pertinente alle materie poste all'ordine del giorno dell'adunanza assembleare; in ogni caso si precisa che le eventuali operazioni di acquisizione/cessione saranno comunicate al pubblico, sussistendone i presupposti, nei termini e con le modalità previsti dalle disposizioni di legge applicabili.

22) Il gruppo ha cc in paesi ad alto rischio extra euro ?

No.

23) Avete intenzione di trasferire la sede legale in Olanda ?

No.

24) Avete intenzione di proporre le modifiche statutarie che raddoppiano il voto ?

Si invita il signor Marco Bava a consultare il vigente statuto sociale di Unipol, posto che la proposta in merito alla modifica dei diritti di voto degli Azionisti della Società è stata sottoposta all'esame dell'Assemblea straordinaria del 30 aprile 2020 e da questa approvata. La delibera assembleare è quindi diventata efficace a seguito dell'intervenuta autorizzazione da parte dell'IVASS.

25) Avete call center all'estero ? se si dove, con quanti lavoratori, di chi e' la proprietà?

Il Gruppo non si avvale, per la propria operatività, di *call center* localizzati fuori dal territorio nazionale.

26) Siete iscritti a Confindustria ? se si quanto costa ? avete intenzione di uscirne ?

La Società non è iscritta a Confindustria.

27) Come e' variato l'indebitamento e per cosa ?

Per quanto concerne l'indebitamento della Società, si rinvia alle informazioni contenute nella documentazione di bilancio, messa a disposizione del pubblico nei termini e con le modalità di legge.

28) A quanto ammontano gli incentivi incassati come gruppo suddivisi per tipologia ed entità ?

Si rimanda a quanto riportato in proposito nella documentazione di bilancio, messa a disposizione del pubblico nei termini e con le modalità di legge.

29) Da chi e' composto l'odv con nome cognome e quanto ci costa ?

Per quanto concerne la composizione dell'Organismo di Vigilanza e i relativi costi, si rinvia alle informazioni contenute nella Relazione annuale sul governo societario e sugli assetti proprietari ed alla Relazione sulla politica in materia di remunerazione e sui compensi corrisposti, redatta ai sensi dell'art. 123-ter del TUF; tali Relazioni sono state messe a disposizione del pubblico nei termini e con le modalità di legge.

30) Quanto costa la sponsorizzazione il Meeting di Rimini di CI ed EXPO 2015 o altre? Per cosa e per quanto ?

Nel 2023 la Società non ha effettuato le sponsorizzazioni espressamente menzionate dal signor Marco Bava.

31) POTETE FORNIRMI L'ELENCO DEI VERSAMENTI e dei crediti AI PARTITI, ALLE FONDAZIONI POLITICHE, AI POLITICI ITALIANI ED ESTERI?

Non sono stati effettuati versamenti o finanziamenti alle organizzazioni citate né sono vantati crediti nei loro confronti.

32) AVETE FATTO SMALTIMENTO IRREGOLARE DI RIFIUTI TOSSICI ?

No.

33) QUAL'E' STATO L' investimento nei titoli di stato, GDO, TITOLI STRUTTURATI ?

Si invita il signor Marco Bava a consultare la documentazione di bilancio, messa a disposizione del pubblico nei termini e con le modalità di legge, che contiene le informazioni richieste.

34) Quanto e' costato lo scorso esercizio il servizio titoli ? e chi lo fa ?

Ove per "servizio titoli" si intendano le attività di gestione ordinaria amministrativa delle azioni emesse, di competenza della Società, si precisa che le stesse vengono svolte da strutture interne al Gruppo.

35) Sono previste riduzioni di personale, ristrutturazioni ? delocalizzazioni ?

La domanda non è pertinente alle materie poste all'ordine del giorno dell'adunanza assembleare.

36) C'e' un impegno di riacquisto di prodotti da clienti dopo un certo tempo ? come viene contabilizzato ?

La domanda non è afferente a Unipol, tenuto conto dell'oggetto sociale e dell'attività tipica svolta dalla Società, che dovrebbe essere ben conosciuta dal signor Bava.

37) Gli amministratori attuali e del passato sono indagati per reati ambientali, RICICLAGGIO, AUTORICLAGGIO O ALTRI che riguardano la società ? CON QUALI POSSIBILI DANNI ALLA SOCIETA' ?

La Società, per evidenti ragioni di riservatezza, non può fornire informazioni su qualsiasi eventuale indagine di organi inquirenti.

38) Ragioni e modalità di calcolo dell'indennità di fine mandato degli amministratori.

Come riportato nella Relazione sulla politica in materia di remunerazione e sui compensi corrisposti, redatta ai sensi dell'art. 123-ter del TUF e messa a disposizione del pubblico nei termini e con le modalità di legge, allo stato attuale non esistono accordi tra la Società e gli Amministratori che prevedano indennità di fine mandato.

39) Chi fa la valutazione degli immobili? Quanti anni dura l'incarico ?

Unipol non ha conferito incarichi di valutazione di immobili in quanto allo stato non ne detiene.

La valutazione del patrimonio immobiliare delle altre società del Gruppo Unipol è effettuata da soggetti esterni, dotati di comprovata esperienza e professionalità, nel rispetto della normativa in

proposito applicabile. I relativi incarichi vengono affidati sulla base di *policy* aziendali e procedure che definiscono i criteri di selezione delle società di valutazione. Detti incarichi hanno una durata massima di tre anni.

- 40) *Esiste una assicurazione D&O (garanzie offerte importi e sinistri coperti, soggetti attualmente coperti, quando è stata deliberata e da che organo, componente di fringe-benefit associato, con quale broker è stata stipulata e quali compagnie la sottoscrivono, scadenza ed effetto scissione su polizza) e quanto ci costa ?***

Si invita il signor Marco Bava a consultare la Relazione sulla politica in materia di remunerazione e sui compensi corrisposti di Unipol, redatta ai sensi dell'art. 123-ter del TUF e messa a disposizione del pubblico nei termini e con le modalità di legge, che contiene le informazioni richieste. In ogni caso, si precisa che la copertura assicurativa in questione è stata autorizzata dall'Assemblea degli Azionisti.

- 41) *Sono state stipulate polizze a garanzia dei prospetti informativi (relativamente ai prestiti obbligazionari)?***

No.

- 42) *Quali sono gli importi per assicurazioni non finanziarie e previdenziali (differenziati per macroarea, differenziati per stabilimento industriale, quale struttura interna delibera e gestisce le polizze, broker utilizzato e compagnie)?***

La domanda non è afferente alla Società, tenuto conto dell'oggetto sociale e dell'attività svolta dalla stessa, che dovrebbe essere ben nota al signor Bava.

- 43) *VORREI SAPERE Quale è l'utilizzo della liquidità (composizione ed evoluzione mensile, tassi attivi, tipologia strumenti, rischi di controparte, reddito finanziario ottenuto, politica di gestione, ragioni dell'incomprimibilità, quota destinata al TFR e quali vincoli, giuridico operativi, esistono sulla liquidità)***

Tenuto anche conto dell'attività svolta dalla Società e dal Gruppo Unipol, si precisa che la liquidità è rappresentata da depositi bancari a vista, detenuti presso istituti di credito.

La politica di gestione della liquidità è funzionale all'esigenza di far fronte ai flussi di cassa in uscita previsti in chiave prospettica: la comprimibilità della liquidità è pertanto strettamente correlata all'entità dei flussi di cassa in uscita previsti.

I vincoli giuridici sono quelli previsti dalla normativa italiana vigente.

Per ulteriori informazioni, si invita il signor Marco Bava a consultare la documentazione di bilancio, messa a disposizione del pubblico nei termini e con le modalità di legge.

44) VORREI SAPERE QUALI SONO GLI INVESTIMENTI PREVISTI PER LE ENERGIE RINNOVABILI, COME VERRANNO FINANZIATI ED IN QUANTO TEMPO SARANNO RECUPERATI TALI INVESTIMENTI.

Non è stato effettuato alcun tipo di investimento diretto in energie rinnovabili.

Tenuto conto dell'attività svolta, nell'ambito della propria attività di gestione finanziaria, il Gruppo ha investito in fondi specializzati in energie rinnovabili per un valore di mercato pari, al 31 dicembre 2023, ad Euro 786 milioni.

45) Vi e' stata retrocessione in Italia/estero di investimenti pubblicitari/sponsorizzazioni ?

No.

46) Come viene rispettata la normativa sul lavoro dei minori ?

Unipol non impiega personale minorenni.

47) E' fatta o e' prevista la certificazione etica SA8000 ENAS ?

No. Posto che, come dovrebbe essere ben noto al signor Marco Bava, Unipol è una *holding* di partecipazioni e non un'impresa di produzione di beni e/o trasformazione con rilevante impiego di fornitori *extra* europei, detta certificazione non è significativa.

48) Finanziamo l'industria degli armamenti ?

Unipol non esercita attività di erogazione di finanziamenti nei confronti di terzi.

49) vorrei conoscere POSIZIONE FINANZIARIA NETTA DI GRUPPO ALLA DATA DELL'ASSEMBLEA CON TASSI MEDI ATTIVI E PASSIVI STORICI.

Il dato richiesto non risulta significativo per il Gruppo Unipol, stante l'attività dallo stesso svolta, caratterizzata dalla disponibilità di consistenti volumi di attivi finanziari prontamente liquidabili.

50) A quanto sono ammontate le multe Consob, Borsa ecc di quale ammontare e per cosa ?

Il Gruppo Unipol è soggetto a normali attività di vigilanza da parte delle competenti Autorità, che possono tradursi in procedimenti ispettivi e di contestazione di presunte irregolarità. Informazioni dettagliate sui principali procedimenti connessi ad interventi delle Autorità nei confronti della Società e del Gruppo sono disponibili nella documentazione di bilancio e nei Documenti/Prospetti Informativi, pubblicati ai sensi di legge e disponibili sul sito *internet* di Unipol.

Nel corso del 2023, non sono state irrogate sanzioni alla Società né dalla CONSOB né da Borsa Italiana.

51) Vi sono state imposte non pagate ? se si a quanto ammontano? Gli interessi ? le sanzioni ?

La Società ottempera in modo puntuale agli adempimenti di natura tributaria previsti dalla normativa di legge e regolamentare applicabile. Pertanto, al 31 dicembre 2023 non vi sono imposte scadute e non pagate.

I principali rapporti con l'Agenzia delle Entrate di natura contenziosa sono descritti nella documentazione di bilancio, messa a disposizione del pubblico nei termini e con le modalità di legge e alla quale si rinvia.

52) vorrei conoscere : *VARIAZIONE PARTECIPAZIONI RISPETTO ALLA RELAZIONE IN DISCUSSIONE.*

La domanda non è pertinente alle materie poste all'ordine dei giorno dell'adunanza assembleare, tenuto conto che i signori Azionisti sono chiamati ad approvare i dati di bilancio 2023.

Per le informazioni relative all'andamento della gestione nel corrente esercizio si rimanda a quanto sarà comunicato tempo per tempo al pubblico.

53) vorrei conoscere ad oggi *MINUSVALENZE E PLUSVALENZE TITOLI QUOTATI IN BORSA ALL'ULTIMA LIQUIDAZIONE BORSISTICA DISPONIBILE*

La domanda non è pertinente alle materie poste all'ordine del giorno dell'adunanza assembleare, tenuto conto che i signori Azionisti sono chiamati ad approvare i dati di bilancio 2023.

Per le informazioni relative al passato esercizio si rinvia alla documentazione di bilancio, messa a disposizione del pubblico nei termini e con le modalità di legge

54) vorrei conoscere da inizio anno ad oggi *L'ANDAMENTO DEL FATTURATO per settore.*

La domanda non è pertinente alle materie poste all'ordine del giorno dell'adunanza assembleare, tenuto conto che i signori Azionisti sono chiamati ad approvare i dati di bilancio 2023.

I dati richiesti saranno resi pubblici in occasione della presentazione delle prossime informazioni finanziarie periodiche.

55) vorrei conoscere ad oggi *TRADING SU AZIONI PROPRIE E DEL GRUPPO EFFETTUATO ANCHE PER INTERPOSTA SOCIETA' O PERSONA SENSI ART.18 DRP.30/86 IN PARTICOLARE SE E' STATO FATTO ANCHE SU AZIONI D'ALTRE SOCIETA', CON INTESTAZIONE A BANCA ESTERA NON TENUTA A RIVELARE ALLA*

CONSOB IL NOME DEL PROPRIETARIO, CON RIPORTI SUI TITOLI IN PORTAFOGLIO PER UN VALORE SIMBOLICO, CON AZIONI IN PORTAGE.

Nel corso del 2023 non è stata effettuata attività di *trading* su azioni proprie né su azioni emesse da società del Gruppo.

56) vorrei conoscere PREZZO DI ACQUISTO AZIONI PROPRIE E DATA DI OGNI LOTTO, E SCOSTAMENTO % DAL PREZZO DI BORSA

Nel corso del 2023 la Società ha effettuato acquisti di azioni proprie esclusivamente ai fini dell'assegnazione di azioni ai propri Dirigenti in esecuzione dei piani di compensi basati su strumenti finanziari del tipo *performance share*, approvati dall'Assemblea dei Soci.

In proposito, si rinvia alle informazioni contenute nella Relazione sul governo societario e sugli assetti proprietari e nella Relazione illustrativa del Consiglio di Amministrazione all'Assemblea sulla materia di cui al punto 3 all'ordine del giorno, messe a disposizione del pubblico nei termini e con le modalità di legge, nonché alle comunicazioni al pubblico con riferimento alle operazioni in questione effettuate ai sensi della normativa vigente.

57) vorrei conoscere NOMINATIVO DEI PRIMI 20 AZIONISTI PRESENTI IN SALA CON LE RELATIVE % DI POSSESSO, DEI RAPPRESENTANTI CON LA SPECIFICA DEL TIPO DI PROCURA O DELEGA.

Si invita il signor Marco Bava a consultare l'elenco degli intervenuti in Assemblea, che verrà allegato al verbale dell'Assemblea medesima.

58) vorrei conoscere in particolare quali sono i fondi pensione azionisti e per quale quota ?

Non è possibile conoscere il numero delle azioni detenute dai fondi pensione poiché non è rilevabile a Libro Soci la natura e la categoria soggettiva degli Azionisti.

59) vorrei conoscere IL NOMINATIVO DEI GIORNALISTI PRESENTI IN SALA O CHE SEGUONO L'ASSEMBLEA ATTRAVERSO IL CIRCUITO CHIUSO DELLE TESTATE CHE RAPPRESENTANO E SE FRA ESSI VE NE SONO CHE HANNO RAPPORTI DI CONSULENZA DIRETTA ED INDIRETTA CON SOCIETA' DEL GRUPPO ANCHE CONTROLLATE e se comunque hanno ricevuto denaro o benefit direttamente o indirettamente da società controllate , collegate, controllanti. Qualora si risponda con "non e' pertinente" , denuncio il fatto al collegio sindacale ai sensi dell'art.2408 cc.

La domanda non è pertinente alle materie poste all'ordine del giorno dell'adunanza assembleare. In ogni caso, non sono in essere rapporti di consulenza né diretta né indiretta fra la Società e giornalisti, né questi ultimi hanno ricevuto denaro e *benefit*.

Viste le modalità di svolgimento dell'Assemblea, non vi sono giornalisti invitati a partecipare alla stessa.

60) vorrei conoscere Come sono suddivise le spese pubblicitarie per gruppo editoriale, per valutare l'indice d'indipendenza ? VI SONO STATI VERSAMENTI A GIORNALI O TESTATE GIORNALISTICHE ED INTERNET PER STUDI E CONSULENZE?

Gli investimenti pubblicitari nei *media*, complessivamente intesi, vengono effettuati per il raggiungimento di obiettivi commerciali e/o di immagine del Gruppo.

Non sono stati effettuati "versamenti a giornali o testate giornalistiche ed internet per studi e consulenze".

61) vorrei conoscere IL NUMERO DEI SOCI ISCRITTI A LIBRO SOCI , E LORO SUDDIVISIONE IN BASE A FASCE SIGNIFICATIVE DI POSSESSO AZIONARIO, E FRA RESIDENTI IN ITALIA ED ALL'ESTERO

Gli Azionisti iscritti a libro soci di Unipol alla *record date* della presente Assemblea sono n. 60.082, di cui n. 967 residenti all'estero, così suddivisi:

- n. 29.002 con possesso sino a n. 100 azioni ordinarie;
- n. 9.218 con possesso da n. 101 a n. 500 azioni ordinarie;
- n. 6.148 con possesso da n. 501 a n. 1.000 azioni ordinarie;
- n. 15.714 con possesso superiore a n. 1.000 azioni ordinarie.

62) vorrei conoscere SONO ESISTITI NELL'AMBITO DEL GRUPPO E DELLA CONTROLLANTE E O COLLEGATE DIRETTE O INDIRETTE RAPPORTI DI CONSULENZA CON IL COLLEGIO SINDACALE E SOCIETA' DI REVISIONE O SUA CONTROLLANTE. A QUANTO SONO AMMONTATI I RIMBORSI SPESE PER ENTRAMBI?

Nel corso del 2023, Unipol non ha intrattenuto alcun rapporto di consulenza con membri del Collegio Sindacale. Eventuali rimborsi spese vengono effettuati previa presentazione di idonei giustificativi.

Con riferimento alla società di revisione, non ci sono stati rapporti di consulenza intrattenuti con EY S.p.A. diversi da quelli indicati nella nota integrativa al bilancio dell'esercizio 2023. Gli eventuali rimborsi spese vengono effettuati solo se previsti nei contratti che disciplinano i servizi prestati, che per loro natura non sono pubblici.

Si fa comunque rinvio a quanto riportato nella documentazione di bilancio, messa a disposizione del pubblico nei termini e con le modalità di legge.

- 63) vorrei conoscere se **VI SONO STATI RAPPORTI DI FINANZIAMENTO DIRETTO O INDIRETTO DI SINDACATI, PARTITI O MOVIMENTI FONDAZIONI POLITICHE (come ad esempio Italiani nel mondo) , FONDAZIONI ED ASSOCIAZIONI DI CONSUMATORI E/O AZIONISTI NAZIONALI O INTERNAZIONALI NELL'AMBITO DEL GRUPPO ANCHE ATTRAVERSO IL FINANZIAMENTO DI INIZIATIVE SPECIFICHE RICHIESTE DIRETTAMENTE ?**

La Società non ha alcun rapporto di finanziamento con le organizzazioni indicate.

- 64) vorrei conoscere se **VI SONO TANGENTI PAGATE DA FORNITORI ?**

No.

- 65) **SE C'E' E COME FUNZIONA LA RETROCESSIONE DI FINE ANNO ALL'UFFICIO ACQUISTI E DI QUANTO E' ?**

Non c'è.

- 66) vorrei conoscere se **Si sono pagate tangenti per entrare nei paesi emergenti in particolare CINA, Russia e India ?**

Premesso che la Società non paga tangenti di nessun tipo, si segnala che il Gruppo Unipol non opera nei paesi citati dal signor Marco Bava.

- 67) vorrei conoscere se **SI E' INCASSATO IN NERO ?**

No.

- 68) vorrei conoscere se **Si e' fatto insider trading ?**

No.

- 69) vorrei conoscere se **Vi sono dei dirigenti e/o amministratori che hanno interessenze in società' fornitrici ? AMMINISTRATORI O DIRIGENTI POSSIEDONO DIRETTAMENTE O INDIRETTAMENTE QUOTE DI SOCIETA' FORNITRICI ?**

La domanda non è pertinente alle materie poste all'ordine del giorno dell'adunanza assembleare. In ogni caso, si precisa che, per quanto a conoscenza della Società, non vi sono Amministratori o Dirigenti che hanno interessenze e che possiedono direttamente o indirettamente quote di società fornitrici.

- 70) **quanto hanno guadagnato gli amministratori personalmente nelle operazioni straordinarie ?**

Agli Amministratori non è stato riconosciuto alcun altro compenso al di fuori di quelli evidenziati nella Relazione sulla politica in materia di remunerazione e sui compensi corrisposti, redatta ai sensi dell'art. 123-ter del TUF, messa a disposizione del pubblico nei termini e con le modalità di legge.

- 71) **vorrei conoscere se TOTALE EROGAZIONI LIBERALI DEL GRUPPO E PER COSA ED A CHI ?**

Si invita l'Azionista Marco Bava a consultare l'informativa in proposito contenuta nel bilancio consolidato integrato, messo a disposizione del pubblico nei termini e con le modalità di legge.

- 72) **vorrei conoscere se CI SONO GIUDICI FRA CONSULENTI DIRETTI ED INDIRECTI DEL GRUPPO quali sono stati i magistrati che hanno composto collegi arbitrari e qual'e' stato il loro compenso e come si chiamano ?**

La domanda non è pertinente alle materie poste all'ordine del giorno dell'adunanza assembleare. In ogni caso, si precisa che alla Società non risultano magistrati tra i consulenti dalla stessa incaricati né tra coloro che hanno composto collegi arbitrari in vertenze nelle quali è parte Unipol.

- 73) **vorrei conoscere se Vi sono cause in corso con varie antitrust ?**

Con riferimento ai procedimenti pendenti davanti l'AGCM, si invita l'Azionista a leggere l'informativa in proposito contenuta nella documentazione di bilancio, messa a disposizione del pubblico nei termini e con le modalità di legge.

- 74) **vorrei conoscere se VI SONO CAUSE PENALI IN CORSO con indagini sui membri attuali e del passato del cda e o collegio sindacale per fatti che riguardano la società.**

Con riferimento alle cause penali in corso, si invita l'Azionista a leggere l'informativa in proposito contenuta nella documentazione di bilancio, messa a disposizione del pubblico nei termini e con le modalità di legge.

La Società, per evidenti ragioni di riservatezza, non può fornire informazioni su qualsiasi eventuale indagine di organi inquirenti.

- 75) **vorrei conoscere se a quanto ammontano i BOND emessi e con quale banca (CREDIT SUISSE FIRST BOSTON, GOLDMAN SACHS, MONGAN STANLEY E CITIGROUP, JP MORGAN, MERRILL LYNCH, BANK OF AMERICA, LEHMAN BROTHERS, DEUTSCHE BANK, BARCLAYS BANK, CANADIA IMPERIAL BANK OF COMMERCE -CIBC-)**

Nel corso del 2023 non sono state effettuate emissioni di *bond*.

76) vorrei conoscere **DETTAGLIO COSTO DEL VENDUTO per ciascun settore**.

Come dovrebbe essere noto al signor Marco Bava, Unipol non è una società industriale e pertanto non determina il proprio fatturato come costo del venduto.

77) vorrei conoscere

A QUANTO SONO AMMONTATE LE SPESE PER:

- **ACQUISIZIONI E CESSIONI DI PARTECIPAZIONI .**
- **RISANAMENTO AMBIENTALE**
- **Quali e per cosa sono stati fatti investimenti per la tutela ambientale ?**

Per quanto riguarda le spese per acquisizioni e cessioni di partecipazioni si invita a consultare quanto riportato nel bilancio d'esercizio e nel bilancio consolidato integrato di Unipol al 31 dicembre 2023. A quest'ultimo documento si rinvia anche con riferimento agli investimenti per la tutela ambientale.

78) vorrei conoscere

- a. **I BENEFICI NON MONETARI ED I BONUS ED INCENTIVI COME VENGONO CALCOLATI ?**
- b. **QUANTO SONO VARIATI MEDIAMENTE NELL'ULTIMO ANNO GLI STIPENDI DEI MANAGERS e degli a.d illuminati , rispetto a quello DEGLI IMPIEGATI E DEGLI OPERAI ?**
- c. vorrei conoscere **RAPPORTO FRA COSTO MEDIO DEI DIRIGENTI/E NON.**
- d. vorrei conoscere **NUMERO DEI DIPENDENTI SUDDIVISI PER CATEGORIA, CI SONO STATE CAUSE PER MOBBING, PER ISTIGAZIONE AL SUICIDIO, INCIDENTI SUL LAVORO e con quali esiti ? PERSONALMENTE NON POSSO ACCETTARE IL DOGMA DELLA RIDUZIONE ASSOLUTA DEL PERSONALE**
- e. **Quanti sono stati i dipendenti inviati in mobilità pre pensionamento e con quale età media**

Per quanto concerne le informazioni riguardanti il personale, si rinvia alle informazioni contenute nella documentazione di bilancio e nella Relazione sulla politica in materia di remunerazione e sui compensi corrisposti, redatta ai sensi dell'art. 123-ter del TUF e messa a disposizione del pubblico nei termini e con le modalità di legge.

79) **vorrei conoscere se si sono comperate opere d'arte ? da chi e per quale ammontare ?**

Nel corso dell'esercizio 2023 la Società non ha acquistato opere d'arte.

80) **vorrei conoscere in quali settori si sono ridotti maggiormente i costi, esclusi i vs stipendi che sono in costante rapido aumento.**

Si invita il signor Marco Bava a consultare la documentazione di bilancio, messa a disposizione del pubblico nei termini e con le modalità di legge, che contiene le informazioni richieste.

81) **vorrei conoscere. VI SONO SOCIETA' DI FATTO CONTROLLATE (SENSI C.C) MA NON INDICATE NEL BILANCIO CONSOLIDATO ?**

No.

82) **vorrei conoscere. CHI SONO I FORNITORI DI GAS DEL GRUPPO QUAL'E' IL PREZZO MEDIO.**

Il fornitore di riferimento per la fornitura di gas naturale è Nova Aeg S.p.A. ed il prezzo medio è di 0,68 Euro/Smc (Standard metro cubo).

83) **vorrei conoscere se sono consulenti ed a quanto ammontano le consulenze pagate a società facenti capo al dr.Braglotti, Erede, Trevisan e Berger ?**

Nel corso dell'esercizio 2023 non sono state pagate consulenze a "società facenti capo al dr.Braglotti, Erede, Trevisan e Berger".

84) **vorrei conoscere. A quanto ammonta la % di quota italiana degli investimenti in ricerca e sviluppo ?**

Non è possibile fornire risposta alla presente domanda, stante l'assoluta non chiarezza della sua formulazione. In ogni caso, per quanto concerne le attività di ricerca e sviluppo svolte dalla Società e dal Gruppo, si rinvia alla documentazione di bilancio messa a disposizione del pubblico nei termini e con le modalità di legge.

85) **VORREI CONOSCERE I COSTI per le ASSEMBLEE e per cosa ?**

I costi complessivi sostenuti per le adunanze assembleari tenutesi nel 2023 ammontano complessivamente a circa Euro 207 mila.

86) VORREI CONOSCERE I COSTI per VALORI BOLLATI

Nel corso del 2023, la Società non ha sostenuto spese dirette per valori bollati.

87) Vorrei conoscere la tracciabilità dei rifiuti tossici.

I rifiuti tossici del Gruppo Unipol vengono smaltiti tramite smaltitori specializzati e sono tutti certificati tramite utilizzo degli appositi formulari. Il tutto viene tracciato in uno specifico registro.

88) QUALI auto hanno il Presidente e l'ad e quanto ci costano come dettaglio dei benefits riportati nella relazione sulla remunerazione ?

Fermo restando che la Società non ha un Amministratore Delegato, la domanda non è pertinente alle materie poste all'ordine del giorno dell'adunanza assembleare. In ogni caso, per le informazioni relative ai *benefit* si invita il signor Marco Bava a consultare la Relazione sulla politica in materia di remunerazione e sui compensi corrisposti, redatta ai sensi dell'art. 123-ter del TUF e messa a disposizione del pubblico nei termini e con le modalità di legge, che contiene quanto prescritto dalla normativa vigente.

**89) Dettaglio per utilizzatore dei costi per uso o noleggio di elicotteri ed aerei Quanti sono gli elicotteri utilizzati di che marca e con quale costo orario ed utilizzati da chi ?
se le risposte sono " Le altre domande non sono pertinenti rispetto ai punti all'ordine del giorno " denuncio tale reticenza al collegio sindacale ai sensi dell'art.2408 cc.**

La Società non ha fatto uso privato di elicotteri. L'utilizzo del servizio aereo privato riveste in via generale carattere di eccezionalità, per far fronte a straordinarie esigenze lavorative dei vertici aziendali. Nel corso dell'anno 2023, il costo complessivo di detto servizio è stato pari ad Euro 54 mila circa.

90) A quanto ammontano i crediti in sofferenza ?

Il Gruppo Unipol, in quanto gruppo assicurativo, non detiene esposizioni qualificabili come sofferenze ai sensi della normativa di Banca d'Italia, applicabile agli istituti bancari e agli intermediari finanziari vigilati.

91) CI SONO STATI CONTRIBUTI A SINDACATI E O SINDACALISTI SE SI A CHI A CHE TITOLO E DI QUANTO ?

No.

92) C'e' e quanto costa l'anticipazione su cessione crediti % ?

La Società non ha effettuato operazioni di anticipo su crediti.

93) C'e' il preposto per il voto per delega e quanto costa? Se la risposta e' :

"Il relativo costo non è specificamente enucleabile in quanto rientra in un più ampio insieme di attività correlate all'assemblea degli azionisti." Oltre ad indicare gravi mancanze nel sistema di controllo , la denunciò al collegio sindacale ai sensi dell'art.2408 cc.

Come risulta dall'avviso di convocazione dell'Assemblea dei Soci, il Rappresentante designato da Unipol ai sensi dell'art. 135-undecies del TUF è la società Computershare S.p.A.

Il corrispettivo concordato per l'incarico, che prevede anche l'utilizzo di una specifica piattaforma informatica, è pari ad un importo fisso di Euro 14.400, maggiorato di Euro 50 per ciascuna delega ricevuta oltre la soglia di n. 55 deleghe.

94) A quanto ammontano gli investimenti in titoli pubblici ?

Si invita il signor Marco Bava a consultare la documentazione di bilancio, messa a disposizione del pubblico nei termini e con le modalità di legge, che contiene le informazioni richieste.

95) Quanto e' l'indebitamento INPS e con l'AGENZIA DELLE ENTRATE?

Si invita il signor Marco Bava a consultare la documentazione di bilancio, messa a disposizione del pubblico nei termini e con le modalità di legge, che contiene le informazioni richieste.

96) Se si fa il consolidato fiscale e a quanto ammonta e per quali aliquote ?

Si invita il signor Marco Bava a consultare la documentazione di bilancio, messa a disposizione del pubblico nei termini e con le modalità di legge, che contiene le informazioni richieste.

97) Quanto e' il margine di contribuzione dello scorso esercizio ?

La Società non svolge attività industriale, tenuto conto che la stessa è una holding di partecipazioni; essa, pertanto, non esprime nel proprio bilancio d'esercizio il margine di contribuzione.

98) in relazione agli uffici amministrativi interni della società (che dovrebbero essere quelli che forniscono la documentazione ed il supporto tanto agli organi di amministrazione e controllo della società (in primis Collegio Sindacale o OdC 231/2001) quanto alla società di revisione ed eventualmente a Consob e/o altre Authorities, vorrei sapere:

- in quali settori / sezioni sia strutturato (ad esempio, per ufficio fatture attive: clienti corporate / clienti privati, per ufficio fatture passive: fornitori utenze gas luce telefono / fornitori automezzi / fornitori immobili / fornitori professionisti, ufficio

contabilità analitica / controlling, ecc, ufficio controlli interni, ufficio del personale, ufficio incassi e/o pagamenti, ufficio antiriciclaggio, ufficio affari societari, ufficio relazioni con investitori istituzionali, ufficio relazioni con piccoli azionisti, ecc.)

- quanto personale è normalmente impiegato in ogni settore / sezione;
- quale sia la tempistica normale per le registrazioni contabili
- come siano strutturati (c'è un capoufficio / un team leader / un referente per ogni singolo settore / singola sezione?);
- a chi riportano i singoli settori / le singole sezioni (al CEO, al CFO, al Presidente, ecc.?).

ed in altre parole ... possiamo stare tranquilli:

- che le registrazioni contabili avvengano tempestivamente e nel modo corretto?
- che vengano tempestivamente pagate le fatture giuste e che vengano monitorati gli incassi delle fatture che emettiamo?
- che siamo in grado di supportare adeguatamente la società di revisione per i controlli di Legge?

La domanda non è pertinente alle materie poste all'ordine del giorno dell'adunanza assembleare. In ogni caso, l'assetto organizzativo della Società e le competenze del personale preposto assicurano il corretto svolgimento delle attività menzionate dal signor Marco Bava.

99) In caso di pagamenti erronei, ad esempio per duplicazione dei pagamenti, come viene gestita la procedura di recupero?

La domanda non è pertinente alle materie poste all'ordine del giorno dell'adunanza assembleare.

100) In caso di mancati incassi, come viene gestita la procedura di recupero crediti?

La domanda non è pertinente alle materie poste all'ordine del giorno dell'adunanza assembleare.

101) Quanto si è speso per attività di lobby? per cosa? quando?


Si veda la risposta alla domanda n. 5.



ASSEMBLEA UNIPOL GRUPPO S.P.A. 24 APRILE 2024

**DOMANDE E RISPOSTE
AZIONISTA PIETRO TACCA**

Il testo delle domande riporta fedelmente quanto ricevuto dalla Società



- 1) **la legge 21/24 , legge capitali prevede , a modifica dell'art 135 undecies ,1 del tuf, prevede che l'intervento in assemblea e il l'esercizio del diritto di voto avvengano ESCLUSIVAMENTE tramite il rappresentante designato dalla società , purché tale variazione sia recepita dallo statuto societari entro il 31/12/24. Chiedo , (e attendo riscontro) che lo statuto non recepisca tale modifica, ma lasci la possibilità d'intervento in presenza al singolo azionista. Per elementare esercizio democratico dello svolgimento assembleare;**

Precisiamo anzitutto che l'art. 11 della Legge n. 21/2024, citata dall'Azionista Tacca, rimette ad apposita previsione statutaria la possibilità che l'intervento in assemblea e l'esercizio del diritto di voto avvengano esclusivamente tramite il rappresentante designato dalla società ai sensi dell'art. 135-undecies del D.Lgs. n. 58/1998. Tale clausola statutaria, ove adottata, consentirà lo svolgimento delle assemblee secondo la modalità suddetta a partire da quelle successive al 31 dicembre 2024. La norma in esame consente altresì fino al 31 dicembre 2024 (senza bisogno di alcuna specifica previsione statutaria) lo svolgimento delle assemblee con il solo intervento del rappresentante designato.

Ciò premesso, l'opportunità di introdurre, a partire dal 2025, tale specifica previsione statutaria sarà oggetto di apposita valutazione da parte del Consiglio di Amministrazione nel corso dei prossimi mesi.

- 2) **il dividendo 23 sottoposto ad approvazione assembleare di eu 0,38 sarà in pagamento dal 20/5/24. Chiedo la possibilità di pagamento dividendo in due parti , acconto e saldo**

Come emerge dalla documentazione messa a disposizione del pubblico, la proposta all'Assemblea approvata dal Consiglio di Amministrazione prevede di fissare nel giorno 22 maggio 2024 la data di inizio pagamento del dividendo per l'esercizio 2023 (con stacco cedola 20 maggio 2024 e record date 21 maggio 2024). Tali date non sono modificabili.



ASSEMBLEA UNIPOL GRUPPO S.P.A. 24 APRILE 2024

**DOMANDE E RISPOSTE
AZIONISTA GIANLUCA FIORENTINI**

Il testo delle domande riporta fedelmente quanto ricevuto dalla Società



La domanda che pongo non potrà assolutamente essere dichiarata “non pertinente” in quanto afferente alla natura stessa dell’assemblea dei soci.

Contrariamente ad altre società, oggi non siamo chiamati a votare modifiche dello Statuto volte a recepire quanto disposto dell’art. 11 della legge n. 21 del 5.3.24 ed ossia che l’intervento in assemblea dei soci e l’esercizio del diritto di voto avvenga esclusivamente mediante il rappresentante designato.

Ciò non di meno, la scelta della società di svolgere l’assemblea a “porte chiuse” non fa ben sperare per il futuro.

Pongo dunque il seguente quesito:

è intenzione della società, come sta già avvenendo per molte altre quotate, modificare lo statuto limitando gravemente il diritto d’intervento degli azionisti?

In caso di risposta positiva: la società reputa pertanto infondati i timori significati da esponenti della Consob durante l’audizione in Senato avvenuta lo scorso giugno?

L’opportunità di introdurre, a partire dal 2025, la specifica previsione statutaria richiamata dall’Azionista Fiorentini sarà oggetto di apposita valutazione da parte del Consiglio di Amministrazione nel corso dei prossimi mesi.

Unipol Gruppo S.p.A.

Sede Legale:
via Stalingrado, 45
40128 Bologna (Italia)
unipol@pec.unipol.it
tel. +39 051 5076111
fax +39 051 5076666

Capitale Sociale i.v. Euro 3.365.292.408,03
Registro delle Imprese di Bologna
C.F. 00284160371
P. IVA 03740811207
R.E.A. 160304

Capogruppo del Gruppo Assicurativo Unipol
iscritto all'Albo delle società capogruppo al n. 046

unipol.it



Unipol
GRUPPO

unipol.it

Unipol Gruppo S.p.A.
Sede Legale
Via Stalingrado, 45
40128 Bologna

UNIPOL GRUPPO S.p.A.

24 aprile 2024

Assemblea Ordinaria del 24 aprile 2024**Allegato C) al N. 4074/2024 di Rep.**ESITO VOTAZIONE**Oggetto: 1.a) Approvazione del bilancio d'esercizio al 31 dicembre 2023****Hanno partecipato alla votazione:**

n. 728 legittimati al voto ai sensi di legge, titolari di:

n. 541.740.184 azioni, pari al 75,506646% delle azioni emesse e di

n. 910.292.143 voti pari al 83,763141% dell'ammontare dei diritti di voto complessivamente esercitabili in assemblea.

Hanno votato:

		% DIRITTI DI VOTO CORRISPONDENTI ALLE AZIONI ORDINARIE RAPPRESENTATE (Quorum deliberativo)	% DIRITTI DI VOTO CORRISPONDENTI ALLE AZIONI AMMESSE AL VOTO	% DIRITTI DI VOTO CORRISPONDENTI ALLE AZIONI AMMESSE
Favorevoli	908.578.018	99,811695	99,811695	83,605411
Contrari	0	0,000000	0,000000	0,000000
SubTotale	908.578.018	99,811695	99,811695	83,605411
Astenuti	1.714.125	0,188305	0,188305	0,157730
Non Votanti	0	0,000000	0,000000	0,000000
SubTotale	1.714.125	0,188305	0,188305	0,157730
Totale	910.292.143	100,000000	100,000000	83,763141




Azionisti:

728 Azionisti in delega:

728



UNIPOL GRUPPO S.p.A.

24 aprile 2024


Assemblea Ordinaria del 24 aprile 2024

LISTA ESITO DELLE VOTAZIONE

Oggetto: **1.a) Approvazione del bilancio d'esercizio al 31 dicembre 2023**

CONTRARI

Cognome	Tot. Voti	Proprio	Delega
Totale voti	0		
Percentuale votanti %	0,000000		
Percentuale Capitale %	0,000000		


 Azionisti:
 Azionisti in proprio:

0 Teste:
 0 Azionisti in delega:

1 DE* delega alla persona fisica sopra indicata con il numero della scheda magnetica
 0 **D delega alla persona fisica sopra indicata con il numero della scheda magnetica (votazione effettuata alla postazione assistita)
 R.L.* rappresentanza legale alla persona fisica sopra indicata con il numero della scheda magnetica

24 aprile 2024

UNIPOL GRUPPO S.p.A.

Assemblea Ordinaria del 24 aprile 2024

LISTA ESITO DELLE VOTAZIONI

Oggetto: 1.a) Approvazione del bilancio d'esercizio al 31 dicembre 2023

ASTENUTI

Tot. Voti	Proprio	Delega
0	0	0
1.714.125	0	1.714.125

2. COGNOME
COMPTON SPACIO S.p.A. DESIGNATO IN QUALITÀ DI SUBDELEGATO 135-NOVIES (ST. REVISAN) IN PERSONA DI MONTI SILVIA
**D CITY OF NEW YORK GROUP TRUST

Totale voti 1.714.125
Percentuale votanti % 0,188305
Percentuale Capitale % 0,157730

Azionisti: 1 Teste: 2 DE* delega alla persona fisica sopra indicata con il numero della scheda magnetica
Azionisti in proprio: 0 Azionisti in delega: 1 **D delega alla persona fisica sopra indicata con il numero della scheda magnetica (votazione effettuata alla postazione assistita)
RL* rappresentanza legale alla persona fisica sopra indicata con il numero della scheda magnetica

LISTA ESITO DELLE VOTAZIONI

Oggetto: 1.a) Approvazione del bilancio d'esercizio al 31 dicembre 2023

FAVOREVOLI

Cognome	TOT. Voti	Proprio	Delega
**RA*COMPUTERSHARE SPA RAPPRESENTANTE DESIGNATO IN QUALITÀ DI DELEGATO 135--UNDECIES TUF IN PERSONA DI MONTI SILVIA	0	0	0
D** ASSICOOP MODENA & FERRARA S. P.A.	1.435.000	0	1.435.000
D** C.M.B. SOCIETA' COOPERATIVA NUTRITORI E BRACCIANTI CARI	4.158	0	4.158
D** COOP ALLEANZA 3.0 SOCIETA' COOPERATIVA	138.601.282	0	138.601.282
D** COOP LIGURIA SOCIETA' COOPERATIVA DI CONSUMO	20.512.820	0	20.512.820
D** COOP LOMBARDIA SOCIETA' COOPERATIVA	18.795.000	0	18.795.000
D** COOPERARE S.P.A.	14.800.000	0	14.800.000
D** GUERRI ANDREA	100	0	100
D** HOLMO S.P.A.	500.000	0	500.000
D** KOKU S.P.A.	48.000.000	0	48.000.000
D** NOVA COOP SOCIETA' COOPERATIVA	60.552.684	0	60.552.684
D** PESARESI GIORGIO	163.149	0	163.149
D** RIMONDI CARLO	60.000	0	60.000
D** UNIBON S.P.A.	10.256.410	0	10.256.410
D** UNICOOP TIRRENO SOCIETA' COOPERATIVA	960.000	0	960.000
D** VACCARI LUCA	63	0	63
2 COMPUTERSHARE SPA RAPP. DESIGNATO IN QUALITÀ DI SUBDELEGATO 135--NOVIES (ST.TREVISAN) IN PERSONA DI MONTI SILVIA	0	0	0
**D UNION INVESTMENT INSTITUTIONAL GMBH	10.031	0	10.031
**D UNION INVESTMENT INSTITUTIONAL GMBH	110.505	0	110.505
**D UNION INVESTMENT INSTITUTIONAL GMBH	690.272	0	690.272
**D STAR FUND	88.000	0	88.000
**D AKTIEM SUBEUROPEA UI	3.756	0	3.756
**D LINGOHR GLOBAL EQUITY	13.398	0	13.398
**D LINGOHR GLOBAL SMALL CAP	12.426	0	12.426
**D EK CSG WORLD EQUITY CREDIT SUISSE FUNDS AG	63.982	0	63.982
**D AXA VORSORGE FONDS II EQUITIES GLOBAL MARKETS SMALL CAP PASSIVE CREDIT SUISSE FUNDS AG	30.000	0	30.000
**D CSIF4 CREDIT SUISSE LUX GLOBAL HIGH INCOME FUND USD	26.478	0	26.478
**D CSIF CH EQUITY WORLD EX CH SMALL CAP BLUE CREDIT SUISSE FUNDS AG	393.464	0	393.464
**D QUONIAM FONDS SELECTION SICAV - EUROPEAN EQUITIES	32.143	0	32.143
**D TUBLCUM - AKTIEM - UND IMMOBILIENANLEGEN	246.033	0	246.033
**D VANGUARD INVESTMENT SERIES PUBLIC LIMITED COMPANY	176.723	0	176.723
**D SEI INSTITUTIONAL INVESTMENTS TRUST WORLD EQUITY EX-US FUND	63.822	0	63.822
**D CUSTODY BANK OF JAPAN, LTD. RE: RB TOKKIN 18420-7072	202.604	0	202.604
**D SEI INSTITUTIONAL INTERNATIONAL TRUST INTERNATIONAL EQUITY FUND	63.967	0	63.967
**D CUSTODY BANK OF JAPAN, LTD. RE: RB TOKKIN 18420-7071	257.287	0	257.287
**D CUSTODY BANK OF JAPAN, LTD. RE: SMTB MFS BLENDED RESEARCH EUROPEAN EQUITY MOTHER FUND	81.551	0	81.551
**D ACADIAN GLOBAL SMALL-CAP EQUITY CIT	160.567	0	160.567
**D CREDIT SUISSE INDEX FUND (IDX)	143.082	0	143.082
**D ACADIAN ALL COUNTRY WORLD EX US EQUITY CIT	205.292	0	205.292
**D FIDELITY COMMON CONTRACTUAL FUND II - FIDELITY EUROPE EX-UK EQUITY FUND (ACADIAN)	24.044	0	24.044
**D LACH WORLD SMALL CAP EQUITY FUND LP	25.673	0	25.673
**D ACADIAN INTERNATIONAL EQUITY CIT	153.775	0	153.775
**D SGA INTERNATIONAL SMALL CAP EQUITY CIT	47.877	0	47.877
**D ACADIAN ALL COUNTRY WORLD EX US VALUE EQUITY CIT	2.965	0	2.965
**D THE MASTER TRUST BANK OF JAPAN, LTD. RE: NZAM EURO STOXX (JPY HEDGED) (PRIVATELY PLACED INVESTMENT TRUST)	38.122	0	38.122
**D VANGUARD FUNDS PUBLIC LIMITED COMPANY	8.586	0	8.586
**D ACADIAN ALL COUNTRY WORLD EX US SMALL-CAP EQUITY CIT	32.735	0	32.735
**D FIDELITY CONCORD STREET TRUST: FIDELITY ZERO INTERNATIONAL INDEX FUND	51.854	0	51.854
**D FIDELITY SALEM STREET TRUST: FIDELITY TOTAL INTERNATIONAL INDEX FUND	159.316	0	159.316
**D VARIABLE INSURANCE PRODUCTS FUND II: INTERNATIONAL INDEX PORTFOLIO	7.050	0	7.050
**D SEI INSTITUTIONAL INTERNATIONAL TRUST INTERNATIONAL EQUITY F	91.395	0	91.395
**D CATHOLIC RESPONSIBLE INVESTMENTS INTERNATIONAL SMALL-CAP FUND	10.646	0	10.646

Azionisti:

Azionisti in proprio:

727

0 Azionisti in delega:

3

727

Dev. delega alla persona fisica sopra indicata con il numero della scheda magnetica

**D delega alla persona fisica sopra indicata con il numero della scheda magnetica (votazione effettuata alla postazione assistita)

R.* rappresenta la persona fisica sopra indicata con il numero della scheda magnetica

LISTA ESITO DELLE VOTAZIONI

Oggetto: 1-a) Approvazione del bilancio d'esercizio al 31 dicembre 2023

FAVOREVOLI

Cognome	Tot. Voti	Proprio	Delega
**D FLEXSHARES MORNINGSTAR DEVELOPED MARKETS EX-US FACTOR TILT INDEX FUND	6.080	0	6.080
**D ONEPATH WHOLESAL GLOBAL SMALLER COMPANIES SHARE TRUST	160.132	0	160.132
**D ALTRIA CLIENT SERVICES MASTER RETIREMENT TRUST	276.171	0	276.171
**D VANGUARD INTERNATIONAL SMALL COMPANIES INDEX FUND	70.344	0	70.344
**D UBS ASSET MANAGEMENT LIFE LTD	35.015	0	35.015
**D PREPPER I. P.	28.150	0	28.150
**D J.P. MORGAN SE	15.546	0	15.546
**D ROBIN I-FONDS	136.928	0	136.928
**D NEW YORK STATE COMMON RETIREMENT FUND	279.752	0	279.752
**D STATE OF NEW MEXICO STATE INVESTMENT COUNCIL	45.132	0	45.132
**D INVESTERINGSFORENINGEN DANSKE INVEST SELECT TACTICAL ASSET ALLOCATION - DANMARK AKKUMULERENDE KL	67.561	0	67.561
**D BUREAU OF LABOR FUNDS - LABOR RETIREMENT FUND	3.022	0	3.022
**D BLACKROCK INSTITUTIONAL TRUST COMPANY, N.A. INVESTMENT FUNDS FOR EMPLOYEE BENEFIT TRUSTS	2.326.925	0	2.326.925
**D SHELL TRUST (BERMUDA) LIMITED AS TRUSTEE OF THE SHELL INTERNATIONAL PENSION FUND	1.453	0	1.453
**D FORSTA AP - FONDEN	296.352	0	296.352
**D STICHTING SHELL PENSIOENFONDS	290.236	0	290.236
**D SHELL TRUST (BERMUDA) LTD AS TRUSTEE OF THE SHELL OVERSEAS CONTRIBUTORY PENSION FUND	22.297	0	22.297
**D ALLIANZ-FONDS DSFT	52.105	0	52.105
**D MI-FONDS FN7	15.103	0	15.103
**D MI-FONDS 384	18.169	0	18.169
**D ARROWSTREET GLOBAL EQUITY FUND	461.270	0	461.270
**D INVESTERINGSFORENINGEN DANSKE INVEST SELECT TACTICAL ASSET ALLOCATION EURO - ACCUMULATING KL	36.976	0	36.976
**D INVESTERINGSFORENINGEN BANKINVEST, EUROPA SMALL CAP AKTIER KL	67.850	0	67.850
**D INVESTERINGSFORENINGEN DANSKE INVEST SELECT TACTICAL ASSET ALLOCATION SVERIGE - ACCUMULATING KL	27.485	0	27.485
**D MISSOURI EDUCATION PENSION TRUST	79.090	0	79.090
**D NFS LIMITED	95.200	0	95.200
**D VANGUARD FIDUCIARY TRUST COMPANY INSTITUTIONAL TOTAL INTERNATIONAL STOCK MARKET INDEX TRUST	390.035	0	390.035
**D CHINA LIFE INSURANCE COMPANY LIMITED	79.880	0	79.880
**D UI-FONDS SAV SEI AKTIEN	111.804	0	111.804
**D BLACKROCK MSCI EAFE SMALL CAP EQUITY INDEX FUND B (EAFESML)	42.375	0	42.375
**D GERANA SICAV-SIF, S.A.	10.491	0	10.491
**D DELTA MASTER TRUST	48.562	0	48.562
**D STATE OF NEW MEXICO STATE INVESTMENT COUNCIL	42.922	0	42.922
**D VANGUARD TOTAL INTERNATIONAL STOCK INDEX FUND	5.921.386	0	5.921.386
**D MAIN 11 UNIVERSAL FONDS	155.311	0	155.311
**D MSCI ACWI EX-U.S. IMI INDEX FUND E2	15.991	0	15.991
**D THE MASTER TRUST BANK OF JAPAN, LTD. AS TRUSTEE FOR ORGANIZATION FOR WORKERS' RETIREMENT ALLOWANCE MUTUAL AID 400021893	50.152	0	50.152
**D MFS INTERNATIONAL NEW DISCOVERY FUND	1.840	0	1.840
**D STRATEGIC INTERNATIONAL EQUITY FUND	1.815	0	1.815
**D FLEXSHARES STOXX GLOBAL ESG SELECT INDEX FUND	2.661	0	2.661
**D ISHARES ALL-COUNTRY EQUITY INDEX FUND	90.172	0	90.172
**D BLACKROCK FUNDS I ICAV	41.014	0	41.014
**D TE-EQUITY	275.657	0	275.657
**D ROBERT BOSCH GMBH	17.111	0	17.111
**D INVESTERINGSFORENINGEN DANSKE INVEST SELECT TACTICAL ASSET ALLOCATION NORGE - ACCUMULATING KL	1.581	0	1.581
**D WHOLESAL SRI INTERNATIONAL CORE EQUITIES	217.866	0	217.866
**D WIT GS INTERNATIONAL EQUITY INSIGHTS FUND	8.056	0	8.056
**D THE BOJING COMPANY EMPLOYEE RETIREMENT PLANS MASTER TRUST	8.465	0	8.465
**D STICHTING PENSIOENFONDS VOOR HUISARTSEN	21.123	0	21.123
**D FGM STRATEGIC INVESTMENTS, INC.	67.062	0	67.062
**D VANGUARD ESG INTERNATIONAL STOCK ETF	67.062	0	67.062

Azionisti:

727 Teste:
0 Azionisti in delega.3 DE* delega alla persona fisica sopra indicata con il numero della scheda magnetica
727 DE* delega alla persona fisica sopra indicata con il numero della scheda magnetica (votazione creata sulla postazione assistita)
RL* rappresentanza legata alla persona fisica sopra indicata con il numero della scheda magnetica

LISTA ESITO DELLE VOTAZIONI

Oggetto: I-a) Approvazione del bilancio d'esercizio al 31 dicembre 2023

FAVOREVOLI

Cognome	Tot. Voti	Proprio	Delega
**D VANTAGEFUND III MASTER COLLECTIVE INVESTMENT FUNDS TRUST	113.833	0	113.833
**D VANGUARD FIDUCIARY TRUST COMPANY INSTITUTIONAL TOTAL INTERNATIONAL STOCK MARKET INDEX TRUST II	2.869.283	0	2.869.283
**D AVIVA INVESTORS INVESTMENT FUNDS ICVC AVIVA INVESTORS MULTI-STRATEGY TARGET RETURN FUND	157.504	0	157.504
**D AGR ABS RETURN MASTER NON FLIP	28.970	0	28.970
**D EFG	15.298	0	15.298
**D CAMBRIA FOREIGN SHAREHOLDER YIELD ETF	460.120	0	460.120
**D ALLIANZGI-FONDS APNIESA SEGMENT APNIESA-GSIM-A	134.332	0	134.332
**D ARRO QUANT 1	164.383	0	164.383
**D G.A.-FUND-B - EURO EQUITIES	42.050	0	42.050
**D G.A.-FUND-B - WORLD EQUITIES	2.998	0	2.998
**D STICHTING BEDRIJFSTAKENSTOEN FONDS VOOR DE MEDIA PNO	68.379	0	68.379
**D UNIVERSAL-INVESTMENT-GESELLSCHAFT MBH ON BEHALF OF STEV-NM-UNIVERSAL-FONDS	12.984	0	12.984
**D BERGER UNHEGED OVERSEAS SHARES TRUST	225.064	0	225.064
**D ALLIANZ GLOBAL INVESTORS GMBH	1.520.158	0	1.520.158
**D UNIVERSAL-INVESTMENT-GESELLSCHAFT MBH ON BEHALF OF COLUMBUS FONDS	19.032	0	19.032
**D ALLIANZGI-FONDS TOSCA	5.334	0	5.334
**D UNISUPER	758.400	0	758.400
**D ALLIANZGI-FONDS BREMEN	8.408	0	8.408
**D FI-172515-FONDS	4.530	0	4.530
**D CALCION SCANT	71.898	0	71.898
**D GENERALI SMART FUNDS	75.000	0	75.000
**D AZIMUT CAPITAL MANAGEMENT SGR S.P.A.	15.000	0	15.000
**D ALLIANZGI-FONDS GANO 2	5.629	0	5.629
**D ALLIANZGI FONDS AFE	113.019	0	113.019
**D ALLIANZGI-FONDS DUNHILL	18.520	0	18.520
**D AZIMUT CAPITAL MANAGEMENT SGR S.P.A.	41.361	0	41.361
**D AGI FONDS EADS INVEST FOR LIFE AKTIENFONDS	32.853	0	32.853
**D SGD RS 2015 2	36.023	0	36.023
**D AZ FUND 1 AZ ALLOCATION ITALIAN TREND	232.401	0	232.401
**D CAND FPE/LQTI35/FRI10	86.980	0	86.980
**D SGD GE 2014-1	53.140	0	53.140
**D AZ FUND 1-AZ ALLOCATION-ITALIAN LONG TERM OPPORTUNITIES	29.989	0	29.989
**D DEE STREET GLOBAL EQUITY FUND	148.768	0	148.768
**D AZ FUND 1 AZ ALLOCATION FIR ITALIAN EXCELLENCE 70	3.351	0	3.351
**D UNIVERSAL-INVESTMENT-GESELLSCHAFT MBH ON BEHALF OF UNIVERSAL-OCO	96.364	0	96.364
**D AMUNDI STOXX EUROPE 600 ESG II UCITS ETF	509.209	0	509.209
**D DEK-RAB	2.460	0	2.460
**D CBP GROWTH SEGMENT AKTIEN GLOBAL- BEST STYLES	20.637	0	20.637
**D IRCANTEC PAB AMUNDI	54.074	0	54.074
**D AZ FUND 1 AZ ALTERNATIVE SMART RISK PREMIA	3.048	0	3.048
**D AMERICAN HEART ASSOCIATION, INC.	5.600	0	5.600
**D AZ FUND 1 AZ ALLOCATION FIR ITALIAN EXCELLENCE 30	5.273	0	5.273
**D ALLIANZGI-FONDS APNIESA SEGMENT APNIESA-NAFO	53.090	0	53.090
**D ALLIANZGI-FONDS PFI SEGMENT PFI-AAZ-E-EUA	87.789	0	87.789
**D UNIVERSAL-INVESTMENT-GESELLSCHAFT MBH ON BEHALF OF VSTER-UNIVERSAL-FONDS	6.532	0	6.532
**D ENERGY CORPORATION RETIREMENT PLANS MASTER TRUST	15.017	0	15.017
**D ANIMA CRESCITA ITALIA	1.069.790	0	1.069.790
**D ANIMA AZIONARIO INTERNAZIONALE	5.476	0	5.476
**D ANIMA INIZIATIVA ITALIA	4.269.706	0	4.269.706
**D ANIMA COMUNITAM AZIONARIO INTERNAZIONALE	12.900	0	12.900
**D THE SOUTHERN COMPANY SYSTEM MASTER RETIREMENT TRUST	20.582	0	20.582

Azionisti:

727

Teste:

0

Azionisti in delega:

3

DE* delega alla persona fisica sopra indicata con il numero della scheda magnetica

**D delega alla persona fisica sopra indicata con il numero della scheda magnetica (votazione effettuata alla postazione assistita)

RL* rappresentanza legale alla persona fisica sopra indicata con il numero della scheda magnetica

24 aprile 2024

UNIPOL GRUPPO S.p.A.

Assemblea Ordinaria del 24 aprile 2024

LISTA ESITO DELLE VOTAZIONI

Oggetto: 1.a) Approvazione del bilancio d'esercizio al 31 dicembre 2023

FAVOREVOLI

Cognome	Tot. Voti	Proprio	Delega
**D ANIMA ITALIA	1.642.263	0	1.642.263
**D ANIMA COMUNITAM BILANCIATO PRUDENTE	8.100	0	8.100
**D ANIMA CRESCITA ITALIA NEW	307.499	0	307.499
**D ONEPATH GLOBAL SHARES - SMALL CAP (UNHEDED) INDEXPOOL	12.500	0	12.500
**D BRIDGEWATER PURE ALPHA TRADING COMPANY II, LTD.	104.500	0	104.500
**D BRIDGEWATER IMPLEMENTATION FUND IV, LLC	259	0	259
**D BRIDGEWATER PURE ALPHA TRADING COMPANY II, LTD.	30.772	0	30.772
**D BRIDGEWATER IMPLEMENTATION FUND IV, LLC	36.801	0	36.801
**D ARROWSTREET BATE ALPHA-EXTENSION GROWTH FUND	500.535	0	500.535
**D ARROWSTREET BATE ALPHA-EXTENSION RISK PR	63.660	0	63.660
**D AQR LUX FUNDS AQR DIVERSIFIED RISK PR	25.730	0	25.730
**D AQR LUX FUNDS AQR DIVERSIFIED RISK PR	131	0	131
**D AQR LUX FUNDS AQR DIVERSIFIED RISK PR	53	0	53
**D AQR LUX FUNDS AQR DIVERSIFIED RISK PR	20.333	0	20.333
**D AQR LUX FUNDS AQR DIVERSIFIED RISK PR	116.879	0	116.879
**D AQR LUX FUNDS AQR DIVERSIFIED RISK PR	53.210	0	53.210
**D AQR LUX FUNDS AQR DIVERSIFIED RISK PR	50.467	0	50.467
**D AQR LUX FUNDS AQR DIVERSIFIED RISK PR	16.043	0	16.043
**D AQR LUX FUNDS AQR DIVERSIFIED RISK PR	35.968	0	35.968
**D AQR LUX FUNDS AQR DIVERSIFIED RISK PR	5.974	0	5.974
**D AQR LUX FUNDS AQR DIVERSIFIED RISK PR	211.334	0	211.334
**D AQR LUX FUNDS AQR DIVERSIFIED RISK PR	4.158	0	4.158
**D AQR LUX FUNDS AQR DIVERSIFIED RISK PR	2.965	0	2.965
**D AQR LUX FUNDS AQR DIVERSIFIED RISK PR	20.783	0	20.783
**D AQR LUX FUNDS AQR DIVERSIFIED RISK PR	780.984	0	780.984
**D AQR LUX FUNDS AQR DIVERSIFIED RISK PR	99.453	0	99.453
**D AQR LUX FUNDS AQR DIVERSIFIED RISK PR	88.498	0	88.498
**D AQR LUX FUNDS AQR DIVERSIFIED RISK PR	210.083	0	210.083
**D AQR LUX FUNDS AQR DIVERSIFIED RISK PR	89.045	0	89.045
**D AQR LUX FUNDS AQR DIVERSIFIED RISK PR	33.995	0	33.995
**D AQR LUX FUNDS AQR DIVERSIFIED RISK PR	109.529	0	109.529
**D AQR LUX FUNDS AQR DIVERSIFIED RISK PR	34.393	0	34.393
**D AQR LUX FUNDS AQR DIVERSIFIED RISK PR	18.456	0	18.456
**D AQR LUX FUNDS AQR DIVERSIFIED RISK PR	191.640	0	191.640
**D AQR LUX FUNDS AQR DIVERSIFIED RISK PR	122.212	0	122.212
**D AQR LUX FUNDS AQR DIVERSIFIED RISK PR	391.005	0	391.005
**D AQR LUX FUNDS AQR DIVERSIFIED RISK PR	159.166	0	159.166
**D AQR LUX FUNDS AQR DIVERSIFIED RISK PR	924.594	0	924.594
**D AQR LUX FUNDS AQR DIVERSIFIED RISK PR	3.860	0	3.860
**D AQR LUX FUNDS AQR DIVERSIFIED RISK PR	197.449	0	197.449
**D AQR LUX FUNDS AQR DIVERSIFIED RISK PR	1.242.892	0	1.242.892
**D AQR LUX FUNDS AQR DIVERSIFIED RISK PR	10.615	0	10.615
**D AQR LUX FUNDS AQR DIVERSIFIED RISK PR	368.124	0	368.124
**D AQR LUX FUNDS AQR DIVERSIFIED RISK PR	305.613	0	305.613
**D AQR LUX FUNDS AQR DIVERSIFIED RISK PR	381.893	0	381.893
**D AQR LUX FUNDS AQR DIVERSIFIED RISK PR	1.529.880	0	1.529.880
**D AQR LUX FUNDS AQR DIVERSIFIED RISK PR	214.367	0	214.367
**D AQR LUX FUNDS AQR DIVERSIFIED RISK PR	27	0	27
**D AQR LUX FUNDS AQR DIVERSIFIED RISK PR	17.436	0	17.436
**D AQR LUX FUNDS AQR DIVERSIFIED RISK PR	2.139	0	2.139
**D AQR LUX FUNDS AQR DIVERSIFIED RISK PR	682.804	0	682.804
**D AQR LUX FUNDS AQR DIVERSIFIED RISK PR	140.482	0	140.482

3 DE* delega alla persona fisica sopra indicata con il numero della scheda magnetica
 727 **D delega alla persona fisica sopra indicata con il numero della scheda magnetica (votazione effettuata alla postazione assistita)
 RL* rappresentanza legale della persona fisica sopra indicata con il numero della scheda magnetica

Azionisti: 727 Tesler:
 Azionisti in proprio: 0 Azionisti in delega:

LISTA ESITO DELLE VOTAZIONI

Oggetto: 1.a) Approvazione del bilancio d'esercizio al 31 dicembre 2023

FAVOREVOLI

Cognome	Tot. Voti	Proprio	Delega
**D BEMARSTICHTING NNIP 1	24.718	0	24.718
**D STATE OF WISCONSIN INVESTMENT BOARD	12.038	0	12.038
**D NON US EQUITY MANAGERS PORTFOLIO 3 OFFSHORE MASTER LP	3.241	0	3.241
**D THE EUROPEAN CENTRAL BANK	47.183	0	47.183
**D GOLDMAN SACHS TRUST GOLDMAN SACHS INTERNATIONAL TAX MANAGED EQUITY FUND	270.219	0	270.219
**D GOLDMAN SACHS TRUST GOLDMAN SACHS INTERNATIONAL GOLDMAN SACHS AND CO	480.928	0	480.928
**D GOLDMAN SACHS TRUST GOLDMAN SACHS INTERNATIONAL SMALL CAP	4.400.730	0	4.400.730
**D GOLDMAN SACHS VARIABLE INSURANCE TRUST GOLDMAN SACHS INTERNATIONAL EQUITY GOLDMAN SACHS AND CO	23.614	0	23.614
**D ARROWSTREET COLLECTIVE INVESTMENT TRUST	856.084	0	856.084
**D MANULIFE SMART INTERNATIONAL DIVIDEND ETF	494.443	0	494.443
**D VANGUARD FTSE ALLWORLD EXUS SMALLCAP INDEX FUND	1.521.368	0	1.521.368
**D VANGUARD EUROPEAN STOCK INDEX FUND	894.893	0	894.893
**D KUMFULAN WANG PERSARAAN DIPERBADANKAN	6.559	0	6.559
**D CC AND L Q INTERNATIONAL EQUITY FUND	3.453	0	3.453
**D CC AND L Q GLOBAL EQUITY FUND	61.080	0	61.080
**D CC AND L Q GROUP GLOBAL EQUITY FUND	21.226	0	21.226
**D THE MANANESA MUTUAL INSURANCE COMPANY	66.563	0	66.563
**D IO 500 INTERNATIONAL ETF	25.689	0	25.689
**D MARGETTS FUND MANAGEMENT LTD	103.781	0	103.781
**D CENTRAL PENSION FUND OF THE INTERNATIONAL UNION OF OPERATING	42.988	0	42.988
**D FIRST TRUST DEVELOPED MARKETS EX US ALPHADEX FUND	163.598	0	163.598
**D ACADIAN INTERNATIONAL SMALL CAP FUND	1.446.737	0	1.446.737
**D ACRADIAN INTERNATIONAL ALL CAP FUND	65.586	0	65.586
**D DOMINION ENERGY INC DEFINED BENEFIT MASTER TRUST	36.523	0	36.523
**D OLD MUTUAL GLOBAL EQUITY FUND	378.553	0	378.553
**D CI MORNINGSTAR INTERNATIONAL VALUE INDEX ETF	125.406	0	125.406
**D INTERNATIONAL EQUITY FUND	50.173	0	50.173
**D MAN NUMERIC INTERNATIONAL SMALL CAP	5.442	0	5.442
**D THE BANK OF NEW YORK MELLON EMPLOYEE BENEFIT COLLECTIVE INVESTMENT FUND PLAN	28.190	0	28.190
**D BNVM MELLON CF SL AGWI EX US IMI FUND	1.182	0	1.182
**D BRIDGEMATE ACTIVE SUSTAINABLE EQUITIES LP	34.213	0	34.213
**D ACADIAN GLOBAL EQUITY FUND TRUST	44.314	0	44.314
**D CARBE GLOBAL FUND MANAGERS IRELAND LTD	87.965	0	87.965
**D NATIONAL BANK FINANCIAL INC	231.321	0	231.321
**D DIVERSIFIED TRUST COMPANY INTERNATIONAL EQUITY COMMON TRUST FUND	10.162	0	10.162
**D SWITCHING DEPOSITARY APG DEVELOPED MARKETS EQUITY POOL	79.365	0	79.365
**D THE GOLDMAN SACHS FOUNDATION	6.309	0	6.309
**D ERS TEXAS ARROWSTREET INTERNATIONAL 967825	238.046	0	238.046
**D ARIZONA STATE RETIREMENT SYSTEM	108.673	0	108.673
**D WBS TRUST NUMBER ONE	1.662	0	1.662
**D 1975 IRREV TRUST OF C D WEYERHAEUSER	1.222	0	1.222
**D INVESTINGSFOREINGEN SPARINVEST INDEX EUROPA	27.905	0	27.905
**D THE ESB PENSION FUND	5.524	0	5.524
**D ACADIAN INTERNATIONAL SMALL CAP EQUITY II FUND LLC	467.355	0	467.355
**D ACADIAN NON US ALL CAP EQUITY FUND USD HEDGED LLC	112.611	0	112.611
**D BEMARSTICHTING NNIP I	40.154	0	40.154
**D ACADIAN INTERNATIONAL EQUITY FUND LLC	66.998	0	66.998
**D ALASKA PERMANENT FUND CORPORATION	766.192	0	766.192
**D ENSIGN PEAK ADVISORS INC	105.582	0	105.582
**D FLORIDA RETIREMENT SYSTEM	1.305.742	0	1.305.742
**D LOCKHEED MARTIN CORPORATION MASTER RETIREMENT TRUST	190	0	190
**D INVESCO GLOBAL EX UK ENHANCED INDEX FUND UK	9.270	0	9.270

Azionisti

Azionisti in proprio:

727

Teste:

0 Azionisti in delega:

3

DE* delega alla persona fisica sopra indicata con il numero della scheda magnetica

**D delega alla persona fisica sopra indicata con il numero della scheda magnetica (votazione effettuata alla proiezione assistita)

RL* rappresentanza legale alla persona fisica sopra indicata con il numero della scheda magnetica

LISTA ESITO DELLE VOTAZIONI

Oggetto: 1.a) Approvazione del bilancio d'esercizio al 31 dicembre 2023

FAVOREVOLI

Cognome	Tot. Voti	Proprio	Delega
**D INVESCO MARKETS III PLC	490	0	490
**D INVESCO FTSE RAFI EMERGING MARKETS UCITS ETF	2.661	0	2.661
**D INVESCO FTSE RAFI DEVELOPING MARKETS EX U S ETF	53.059	0	53.059
**D PUBLIC EMPLOYEES RETIREMENT ASSOCIATION OF NEW MEXICO	45.312	0	45.312
**D THE EUROPEAN CENTRAL BANK	57.736	0	57.736
**D FGM QMA INTERNATIONAL EQUITY FUND	17.784	0	17.784
**D PENSION RESERVES INVESTMENT TRUST FUND	436.684	0	436.684
**D ADVANCED SERIES TRUST AST GLOBAL BOND PORTFOLIO	73.552	0	73.552
**D CAUSEWAY INTERNATIONAL SMALL CAP FUND	347.025	0	347.025
**D ISHARES VII PUBLIC LIMITED COMPANY	815.751	0	815.751
**D LEGAL AND GENERAL UCITS ETF PLC	54.489	0	54.489
**D AVIVA INVESTORS	36.739	0	36.739
**D ADVANCED SERIES TRUST AST INTERNATIONAL GROWTH PORTFOLIO	130.798	0	130.798
**D STANLIB FUNDS LIMITED	230.978	0	230.978
**D HEALTHCARE EMPLOYEES PENSION	209.853	0	209.853
**D STICHLING PENSIONFONDS ABP	1.202.626	0	1.202.626
**D ONTARIO POWER GENERATION INC	520.081	0	520.081
**D XTRACKERS MSCI EUROZONE HEDGED EQUITY ETF	2.404	0	2.404
**D VOYA MULTI MANAGER INTERNATIONAL SMALL CAP FUND	57.261	0	57.261
**D TEACHERS RETIREMENT SYSTEM OF LOUISIANA	481.000	0	481.000
**D MI FONDS KLO	100.470	0	100.470
**D ARROWSTREET US GROUP TRUST	218.306	0	218.306
**D MACKENZIE MAXIMUM DIVERSIFICATION DEVELOPED EUROPE	194	0	194
**D MACKENZIE MAX DIVERSIFICATION ALL WORLD DEV EX	447	0	447
**D MACKENZIE INTERNATIONAL QUANTITATIVE SMALL CAP	1.436	0	1.436
**D MACK COMPREHENSIVE EQUITY POOL	14.033	0	14.033
**D TETRION INC MASTER TRUST	85.200	0	85.200
**D THE CLEVELAND CLINIC FOUNDATION	74.338	0	74.338
**D OPTIMUM INTERNATIONAL FUND	27.439	0	27.439
**D FIRST TRUST EUROPE ALPHADEX FUND	167.409	0	167.409
**D FIRST TRUST EUROZONE ALPHEDEX ETF	17.854	0	17.854
**D FIRST TRUST RIVERFRONT DYNAMIC DEVELOPED INTERNATIONAL ETF	83.395	0	83.395
**D GOLDMAN SACHS INSTITUTIONAL FUNDS PUBLIC LIMITED COMPANY	132.537	0	132.537
**D SHELL CANADA 2007 PENSION PLAN	378	0	378
**D MACK RAFE EQUITY POOL	55.400	0	55.400
**D AEL DEA INTERNATIONAL CORE EQUITY FUND	19.942	0	19.942
**D FIRST TRUST EUROZONE ALPHADEX UCITS ETF	95.657	0	95.657
**D CASEY FAMILY PROGRAMS	221.504	0	221.504
**D NATIONAL ELEVATOR INDUSTRY PENSION PLAN	247.000	0	247.000
**D ISHARES PUBLIC LIMITED COMPANY	718.145	0	718.145
**D ALASKA PERMANENT FUND CORPORATION	42.958	0	42.958
**D ALASKA PERMANENT FUND CORPORATION	430.379	0	430.379
**D COLLEGES OF APPLIED ARTS AND TECHNOLOGY PENSIONPLAN	198.816	0	198.816
**D VIRGINIA RETIREMENT SYSTEM	213.146	0	213.146
**D COMMONWEALTH OF PENNSYLVANIA PUBLIC SCHOOL EMPLOYEES RETIR	97.399	0	97.399
**D ENSIGN PEAK ADVISORS INC	85.500	0	85.500
**D LOUISIANA STATE EMPLOYEES RETIREMENT SYSTEM	360.929	0	360.929
**D RAYTHEON TECHNOLOGIES CORPORATION MASTER RETIREMENT TRUST	9.100	0	9.100
**D CITY RETIREMENT SAVINGS PLAN	16.601	0	16.601
**D BLACKROCK LIFE LTD	11.163	0	11.163
**D ADVANCED SERIES TRUST AST ADVANCED STRATEGIES PORTFOLIO	69.200	0	69.200
**D FLORIDA RETIREMENT SYSTEM TRUST FUND	149.492	0	149.492

Azionisti:

727 Teste:

Azionisti in proprio: 0 Azionisti in delega:

3 DE* delega alle persone fisiche sopra indicata con il numero della scheda magnetica

727 **D delega alla persona fisica sopra indicata con il numero della scheda magnetica (votazione effettuata alla postazione assistita)

RL* rappresentanza legale alle persone fisiche sopra indicata con il numero della scheda magnetica

LISTA ESITO DELLE VOTAZIONI

Oggetto: 1.a) Approvazione del bilancio d'esercizio al 31 dicembre 2023

FAVOREVOLI

Cognome	Tot. Voti	Proprio	Delega
**D ACADIAN ALL COUNTRY WORLD EX US FUND	96.569	0	96.569
**D VERA PARTNERSHIP N L P	4.218	0	4.218
**D PUBLIC EMPLOYEES RETIREMENT SYSTEM OF OHIO	511.257	0	511.257
**D PUBLIC EMPLOYEES RETIREMENT SYSTEM OF MISSISSIPPI	264.284	0	264.284
**D PUBLIC EMPLOYEES RETIREMENT ASSOCIATION OF NEW MEXICO	8.799	0	8.799
**D BRIDGWATER ALL WEATHER SUSTAINABILITY LP	22.443	0	22.443
**D UPS GROUP TRUST	189.444	0	189.444
**D SOGECAP ACTIONS - SMALL CAP	284.891	0	284.891
**D SG ACTIONS EURO SMALL CAP	83.592	0	83.592
**D LYXOR WISE MIB UCITS ETF	362.554	0	362.554
**D SEB AKTIENFONDS THEODOR-HEUSS	226.019	0	226.019
**D SEB EUROFONDS THEODOR-HEUSS -	21.934	0	21.934
**D EMC EUROPE NUMERIC INVESTORS	33.607	0	33.607
**D MUL- LYX FISE IT ALL CAP PIR	11.561	0	11.561
**D ANONDI SER SPA/AMONDI SVILUPPO ATTIVO ITALIA	500.000	0	500.000
**D AB SICAV III - DYNAMIC ALL MAR	2.427	0	2.427
**D DESTINATIONS INTERNATIONAL EQU	298.925	0	298.925
**D NZAM EURO STOXX PARIS-ALIGNED	1.255	0	1.255
**D SEI GLOBAL MASTER FUND PLC FA	43.156	0	43.156
**D SEI ACADIAN EUROPE EX-UK EQUI	41.157	0	41.157
**D BOTCHKIS AND WILEY INTERNATION	5.700	0	5.700
**D UBS FUND MANAGEMENT (LUXEMBOURG) SA	138.605	0	138.605
**D DIGITAL FUNDS STARS EUROPE SMALLER COMPANIES	3.469	0	3.469
**D DIGITAL FUNDS STARS EUROPE EX-UK	60.517	0	60.517
**D MLC INVESTMENTS MLC LIMITED	186.803	0	186.803
**D UBS FUND MANAGEMENT (SWITZERLAND) AG.	94.783	0	94.783
**D CREDIT SUISSE FUNDS AG	133.313	0	133.313
**D NORDES BANK	16.325	0	16.325
**D THE PUBLIC INSTITUTION FOR SOCIAL SECURITY	15.619.630	0	15.619.630
**D JUPITER MERIAN GLOBAL EQUITY FUND	95.954	0	95.954
**D ARTEMIS SMARTGARP EUROPEAN EQUITY FUND	48.781	0	48.781
**D KBI FUNDS ICAY	508.461	0	508.461
**D LEGAL & GENERAL ICAY.	2.650	0	2.650
**D VERDIPAPKFORNET KLP AKSJEGLOBAL SMALL CAP INDEKS	35.149	0	35.149
**D STITCHING BLUE SKY LIQUID ASSET FUNDS	71.083	0	71.083
**D SPARTAN GROUP TRUST FOR EMPLOYEE BENEFIT PLANS.	558.393	0	558.393
**D NEBRASKA PUBLIC EMPLOYEES RETIREMENT SYSTEMS	3.307	0	3.307
**D FRESNO COUNTY EMPLOYEES' RETIREMENT ASSOCIATION.	182.485	0	182.485
**D CITY OF PHILADELPHIA PUBLIC EMPLOYEES RETIREMENT SYSTEM.	33.550	0	33.550
**D U.S. STEEL RETIREMENT PLAN TRUST	21.149	0	21.149
**D PRODUCER-WRITERS GUILD OF AMERICA PENSION PLAN	196.031	0	196.031
**D PUBLIC EMPLOYEES RETIREMENT ASSOCIATION OF COLORADO	6.132	0	6.132
**D NORTHERN TRUST UCITS COMMON CONTRACTUAL FUND	99.780	0	99.780
**D CONSTELLATION DEFINED CONTRIBUTION RETIREMENT PLAN TRUST	118.819	0	118.819
**D CONSTELLATION PENSION MASTER TRUST	29.199	0	29.199
**D EXELON CORPORATION DEFINED CONTRIBUTION RETIREMENT PLANS MASTER TRUST	59.612	0	59.612
**D CONSTELLATION EMPLOYEES' BENEFIT TRUST FOR UNION EMPLOYEES.	62.196	0	62.196
**D NORTHERN TRUST COMMON ALL COUNTRY WORLD EX-US INVESTABLE MAR	153	0	153
**D PFIZER INC. MASTER TRUST	18.445	0	18.445
**D EXELON CORPORATION PENSION MASTER RETIREMENT TRUST	13.642	0	13.642
**D CONNOR CLARK & LUNN COLLECTIVE INVESTMENT TRUST	25.835	0	25.835
	20.067	0	20.067

Azionisti:

Azionisti in proprio: 0

727 Teste:

0 Azionisti in delega:

3

727

DE* delega alla persona fisica sopra indicata con il numero della scheda magnetica
 **D delega alla persona fisica sopra indicata con il numero della scheda magnetica (votazione effettuata alla postazione assistita)
 RL* rappresentanza legale alla persona fisica sopra indicata con il numero della scheda magnetica



24 aprile 2024

UNIPOL GRUPPO S.p.A.

Assemblea Ordinaria del 24 aprile 2024

LISTA ESITO DELLE VOTAZIONI

Oggetto: I.a) Approvazione del bilancio d'esercizio al 31 dicembre 2023

FAVOREVOLI

Cognome	Tot. Voti	Proprio	Delega
**D ETERNITY LTD CONYERS TRUST COMPANY (CAYMAN) LIMITED	11.872	0	11.872
**D HUMILITY LTD.	11.872	0	11.872
**D ALBERT INTERNATIONAL SMALL CAP FUND L.P	217.176	0	217.176
**D CAUSEWAY MULTI-FUND LIC - GLOBAL SMALL CAP EQUITY SERIES A	7.823	0	7.823
**D GOVERNMENT OF GUAM RETIREMENT FUND	4.586	0	4.586
**D PROVIDENCE ST. JOSEPH HEALTH LONG TERM PORTFOLIO	60.456	0	60.456
**D STRATHLYDE PENSION FUND	367.660	0	367.660
**D EVOVEST GLOBAL EQUITY FUND II L.P.	27.099	0	27.099
**D POLICEMEN'S ANNUITY AND BENEFIT FUND OF CHICAGO	49.018	0	49.018
**D MERCER GLOBAL SMALL COMPANIES SHARES FUND	16.419	0	16.419
**D MERCER MULTI-MANAGER INTERNATIONAL SHARES FUND	26.288	0	26.288
**D WSP INTERNATIONAL EQUITIES TRUST	127.426	0	127.426
**D NORTHERN TRUST GLOBAL INVESTMENTS COLLECTIVE FUNDS TRUST	399.944	0	399.944
**D TEXAS CHRISTIAN UNIVERSITY	3.713	0	3.713
**D SOUTHERN CALIFORNIA UNITED FOOD AND COMMERCIAL WORKERS UNIONS AND FOOD EMPLOYERS JOINT PENSION	39.476	0	39.476
**D NATIONAL RAILROAD RETIREMENT INVESTMENT TRUST	42.108	0	42.108
**D FORD MOTOR COMPANY DEFINED BENEFIT MASTER TRUST...	4.843	0	4.843
**D FRANCISCAN ALLIANCE INC	4.658	0	4.658
**D ESSENTIA HEALTH	1.737	0	1.737
**D THE NORTHERN TRUST COMPANY SUB-ADVISED COLLECTIVE FUNDS TRUS	1.039.600	0	1.039.600
**D THE BOJING COMPANY EMPLOYEE SAVINGS PLANS MASTER TRUST	10.168	0	10.168
**D CALIFORNIA PHYSICIANS' SERVICE	21.961	0	21.961
**D GUIDESTONE FUNDS INTERNATIONAL EQUITY FUND	108.156	0	108.156
**D LAZARD/WILMINGTON EASE SMALL CAP EQUITY ADVANTAGE FUND	80.981	0	80.981
**D PROVIDENCE HEALTH & SERVICES AND SWEDISH HEALTH SERVICES MAS	52.517	0	52.517
**D PROVIDENCE HEALTH & SERVICES CASH BALANCE RETIREMENT PLAN TR.	39.471	0	39.471
**D ABU DHABI PENSION FUND	49.681	0	49.681
**D REST VIRGINIA INVESTMENT MANAGEMENT BOARD	48.901	0	48.901
**D MUNICIPAL EMPLOYEES ANNUITY AND BENEFIT FUND OF CHICAGO	37.837	0	37.837
**D EMPLOYERS RETIREMENT FUND OF THE CITY OF DALLAS.	24.047	0	24.047
**D 1199SEIU HEALTH CARE EMPLOYEES PENSION FUND	268.532	0	268.532
**D STATE OF UTAH SCHOOL AND INSTITUTIONAL TRUST FUNDS TRUST FUNDS	26.437	0	26.437
**D SHRINERS HOSPITALS FOR CHILDREN.	9.794	0	9.794
**D UTAH STATE RETIREMENT SYSTEMS	119.867	0	119.867
**D THE PENSION BOARDS-UNITED CHURCH OF CHRIST INC.	14.798	0	14.798
**D FORD MOTOR COMPANY OF CANADA LIMITED PENSION TRUST	22.340	0	22.340
**D BLACKROCK AUTHORIZED CONTRACTUAL SCHEME I	246	0	246
**D STATE TEACHERS RETIREMENT SYSTEM OF OHIO	83.217	0	83.217
**D LF WALES PENSION PARTNERSHIP (WALES PF) ASSET POOLING ACS UBERELLA	63.556	0	63.556
**D CLEARWATER INTERNATIONAL FUND	30.918	0	30.918
**D RECORD INVEST SCA SICAV RAIF	71.681	0	71.681
**D STICHTING BEDRIJFSPENSIOENFONDS ZORGVERZEKERAARS.	4.904	0	4.904
**D PICTON MAHONEY LONG SHORT EQUITY FUND C/O PICTON MAHONEY ASSET MANAGEMENT ACTING AS MANAGER	223.012	0	223.012
**D EVOVEST GLOBAL MARKET NEUTRAL FUND L.F.C/O EVOVEST INC.	16.000	0	16.000
**D PICTON MAHONEY NEUTRAL EQUITY FUND C/O PICTON MAHONEY ASSET MANAGEMENT ACTING AS FUND MANAGER	36.939	0	36.939
**D STRQ 2015 FUND LP	14.000	0	14.000
**D KAPITALFORNENGEN INVESTIN PRO - GEL LARGE CAP MARKET NEU EQ C/O AOR CAPITAL MANAGEMENT LLC	113.378	0	113.378
**D AQR EQUITY MARKET NEUTRAL GLOBAL VALUE FUND L.P.	402.731	0	402.731
**D MAN NUMERIC INTERNATIONAL ALPHA (US) LP	475.281	0	475.281
**D AQR DELPHI LONG-SHORT EQUITY MASTER ACCOUNT L.P. PORTFOLIO MARGIN ACCT	325.753	0	325.753
**D AQR TAX ADVANTAGED GLOBAL EQUITY MARKET NEUTRAL FUND L.P. PN ACCOUNT C/O AQR MANAGEMENT LLC	111.151	0	111.151
**D AQR TAX ADVANTAGED GLOBAL EQUITY MARKET NEUTRAL FUND L.P. PN ACCOUNT C/O AQR MANAGEMENT LLC	40.303	0	40.303


Azionisti: 727 Teste: 3 DE* delega alla persona fisica sopra indicata con il numero della scheda assegnata
 Azionisti in proprio: 0 Azionisti in delega: 727 **D delega alla persona fisica sopra indicata con il numero della scheda assegnata (votazione effettuata alla postazione assistita)
 RI* rappresentanza legale alla persona fisica sopra indicata con il numero della scheda magnetica

LISTA ESITO DELLE VOTAZIONI

Oggetto: 1.a) Approvazione del bilancio d'esercizio al 31 dicembre 2023

FAVOREVOLI

Cognome	Tot. Voti	Proprio	Delega
**D AQR INNOVATION FUND L.P. - SE RIES	8.171	0	8.171
**D AQR INNOVATION FUND L.P.	4.961	0	4.961
**D ARROWSTREET WORLD SMALL CAP EQUITY ALPHA EXTENSION FUND (CAYMAN) LIMITED	2.426	0	2.426
**D ARROWSTREET US GROUP TRUST - ARROWSTREET INTERNATIONAL EQUITY ALPHA EXT FD A SUB-FD OF ARROWSTREET US GRP IST PORTFOLIO	13.561	0	13.561
**D ARROWSTREET INTERNATIONAL EQUITY ACWI EX US ALPHA EXTENSION TRUST FUND PORTFOLIO MARGIN ACCT	16.498	0	16.498
**D ARROWSTREET ACTI ALPHA EXTENSION FUND V (CAYMAN) LIMITED.	4.348	0	4.348
**D AQR TAX AWARE TOTAL RETURN FUND LLC	58.247	0	58.247
**D ARROWSTREET ACTI ALPHA EXTENSION FUND III (CAYMAN) LIMITED	3.822	0	3.822
**D ARROWSTREET CANADA GLOBAL ALL-COUNTRY ALPHA EXTENSION FUND I	3.602	0	3.602
**D ARROWSTREET (DELAWARE) ALPHA EXTENSION FUND LP.	17.716	0	17.716
**D BG MASTER FUND ICAV.	175	0	175
**D CC&L U.S. Q MARKET NEUTRAL ONSHORE FUND II.	2.301	0	2.301
**D CC&L Q 14U/40 FUND.	24.812	0	24.812
**D CC&L Q GLOBAL EQUITY MARKET NEUTRAL MASTER FUND LTD..	544	0	544
**D CHALLENGE FUNDS - CHALLENGE EUROPEAN EQUITY FUND	49.603	0	49.603
**D LGT SELECT FUNDS	21.082	0	21.082
**D MEDICLANUM BEST BRANDS - EUROPEAN SMALL CAP EQUITY	143.277	0	143.277
**D ALPHA 'ULIS SICAV - AMBER EQUITY FUND	160.450	0	160.450
**D FIDELITY CONCORD STREET TRUST: FIDELITY SAL INTERNATIONAL S	110.081	0	110.081
**D DRP II INT'L SMALL CO FUND	100.521	0	100.521
**D DRP INT'L SMALL CO TRUST	15.893	0	15.893
**D CPL-YARRA GLOBAL SMALL COMPANIES FUND	119.001	0	119.001
**D SCHWAB FUNDAMENTAL INTERNATIONAL LARGE COMPANY INDEX FUND	112.827	0	112.827
**D CURL COURTIERS ETHICAL VALUE EGT FD	32.500	0	32.500
**D COMMONWEALTH SPECIALIST FUND I3.	23.868	0	23.868
**D ONEWARETS ITALY ICAV	8.430	0	8.430
**D IRISH LIFE ASSURANCE PLC	5.442	0	5.442
**D IIA - RARITM	11.607	0	11.607
**D DFA INTERNATIONAL SMALL CAP VALUE PMS GROUP INC	5.772.454	0	5.772.454
**D THE CONTINENTAL SMALL COMPANY SERIES NY	3.064.314	0	3.064.314
**D RIA F509-ACADIAKUMAIT INVESTMENT AUTHORITY MINSITRIES	402.635	0	402.635
**D OLD MUTUAL GLOBAL EQUITY FUND UK LIMITED	15.888	0	15.888
**D OLD MUTUAL GLOBAL INVESTORS	5.098	0	5.098
**D CFSIL ATF CMLA INTERNATIONAL SHARE FUND	27.712	0	27.712
**D L AND G ASSUR(PENS MGN) LTD 1 RAFI FUNDAMENTAL GLOBAL EQUITY LOW CARBON TRANSITION INDEX FUNDS495	46.860	0	46.860
**D LEGAL AND GENERAL ASSURANCE (PENSIONS MANAGEMENT) LIMITED	284.028	0	284.028
**D OLD WESTBURY SMALL AND MID CAP STRATEGIES FUND.	1.226.278	0	1.226.278
**D INTERNATIONAL CORE EQUITY PORTFOLIO OF DFA INVESTMENT DIMENSIONS GROUP INC	2.108.967	0	2.108.967
**D COLONIAL FIRST STATE INVESTMENTS LIMITED.	144.264	0	144.264
**D CUSTODY BANK OF JAPAN LTD. AS TRUSTEE FOR STB GS GLOBAL (EX	37.666	0	37.666
**D SAMSUNG GLOBAL CORE EQUITY FUND	2.664	0	2.664
**D COURTIERS GLOBAL (EX-UK) EQUITYINCOME FUND	215.600	0	215.600
**D CIP COURTIERS TR BALANCED RK FUND	354.000	0	354.000
**D CIP COURTIERS TR CAUTIOUS RK FUND	184.000	0	184.000
**D CIP COURTIERS TR GROWTH RK FUND	190.000	0	190.000
**D CAEPF - INVESCO ACTIVE	46.296	0	46.296
**D AQR LUX FUNDS-AQR SYSTEMATIC TOTAL RETURN FUND	14.765	0	14.765
**D AQR GLOBAL STOCK SELECTION MASTER ACCOUNT L.P. DOGLIER FIDUCIARY SERVICES (CAYMAN) LTD	1.508	0	1.508
**D AQR DELIA MASTER ACCOUNT LP COGLIER FIDUCIARY SERVICES (CAYMAN) LTD	12.383	0	12.383
**D AQR EQUITY MARKET NEUTRAL GLOBAL VALUE FUND L.P. C/O AQR CAPITAL MANAGEMENT LL C.	49.523	0	49.523
**D AQR YAX-MARE DELPHI FUDS FUND LLC C/O AQR CAPITAL MANAGEMENT LLC	18.724	0	18.724
**D AQR GLOBAL ALTERNATIVE INVESTMENT OFFSHORE FUND L.P.	17.276	0	17.276

Azionisti:  727 Teste: 3 DE* delega alla persona fisica sopra indicata con il numero della scheda magnetica (votazione effettuata alla postazione assistita)

Azionisti in proprio: 0 Azionisti in delega: 727 **D delega alla persona fisica sopra indicata con il numero della scheda magnetica (votazione effettuata alla postazione assistita)

RL* rappresentanza legale alla persona fisica sopra indicata con il numero della scheda magnetica



24 aprile 2024

UNIPOL GRUPPO S.p.A.

Assemblea Ordinaria del 24 aprile 2024

LISTA ESITO DELLE VOTAZIONI
 Oggetto: 1.a) Approvazione del bilancio d'esercizio al 31 dicembre 2023

FAVOREVOLI

Cognome	Tot. Voti	Proprio	Delega
**D AOR TAM ABARE HELIX FUND L.P. C/O COGENCY GLOBAL INC.	4.300	0	4.300
**D MAN NORDERIC QUANTITATIVE ALPHA C/O MAPLES CORPORATE SERVICES LIMITED	705	0	705
**D MAN FUNDS XII SPC-MAN 1783 III SP	42	0	42
**D MAN INSIGHT LIMITED	1.998	0	1.998
**D MAN FUNDS XII SPC-MAN 1783 I SP C/O MAPLES SECRETARIES (CAYMAN) LIMITED	10.220	0	10.220
**D THE VALUE ACTIVE MASTER FUND LTD CO MAPLE CORPORATE SERVICES LIMITED	129.309	0	129.309
**D NOVA SCOTIA HEALTH EMPLOYEES PENSION PLAN	88.550	0	88.550
**D CC&L MULTI-STRATEGY FUND	710	0	710
**D CC&L Q MARKET NEUTRAL FUND	44.506	0	44.506
**D CC&L Q US EQUITY EXTENSION FUND	1.382	0	1.382
**D CC&L Q GLOBAL SMALL CAP EQUITY FUND	2.723	0	2.723
**D CC&L Q INTERNATIONAL SMALL CAP EQUITY FUND	1.647	0	1.647
**D HILLSDALE GLOBAL EQUITY FUND	13.500	0	13.500
**D CANADA POST CORPORATION REGISTERED PENSION PLAN.	209.011	0	209.011
**D ARROWSTREET CAPITAL GLOBAL ALL COUNTRY ALPHA EXTENSION FUND.	27.254	0	27.254
**D ARROWSTREET US GROUP TRUST-ARROWSTREET INTERNATIONAL EQUITY-	252.008	0	252.008
**D AOR ALTERNATIVE TRADING MASTER ACCOUNT LP	34.021	0	34.021
**D ATLAS DIVERSIFIED MASTER FUND LIMITED	246	0	246
**D MOORE GLOBAL INVESTMENTS LLC	75.155	0	75.155
**D ACADIAN ALL COUNTRY WORLD EX-U.S. EQUITY EXTENSION FUND	522	0	522
**D EVEREN INVESTMENT LTD	98.844	0	98.844
**D AML STARRS MASTER LIMITED C/O CITCO TRUSTEES (CAYMAN) LIMITED	13.960	0	13.960
**D PANAGORA ASSET MANAGEMENT INC.	133	0	133
**D NE BRETON HILL MULTI-STYLE PREMIA MASTER FUND LP C/O WALKERS CORPORATE LIMITED	12.583	0	12.583
**D XANTUM PARTNERS LP C/O MAPLES CORPORATE SERVICES LIMITED	329	0	329
**D US EQUITY MARKET NEUTRAL FUND LP	131	0	131
**D BRIDGEMATER ASSOCIATES	60	0	60
**D AA SSGA ACTIONS EURO	846.519	0	846.519
**D AMUNDI INDEX EUROPE EX UK SMALL AND MID CAP FUND	15.593	0	15.593
**D ASSURDIX	33.605	0	33.605
**D CARFINCO PTES ET MOYENN CAPI C	101.477	0	101.477
**D CPR EUROLAND ESG	150.122	0	150.122
**D CPR EUROPE ESG FOCHE COR	90.411	0	90.411
**D LBPM 3 MOIS	805.315	0	805.315
**D M PRIME EUROPE STOCKS	419	0	419
**D ROPS EURO P	51.075	0	51.075
**D ROPS-SMART INDEX EURO	151.620	0	151.620
**D VARENNE SELECTION	236.075	0	236.075
**D VILLIERS ALTO	72.583	0	72.583
**D VILLIERS OPERA - BFT	81.687	0	81.687
**D AMUNDI DIVIDENDO ITALIA	160.000	0	160.000
**D AMUNDI FUSE MIB	254.986	0	254.986
**D AMUNDI FUNDS EQUITY EUROLAND SMALL CAP	302.893	0	302.893
**D AMUNDI MSCI EMU SMALL CAP ESG CIB NZ RMS	322.103	0	322.103
**D AMUNDI MSCI EUROPE SMALL CAP ESG CLIMATE NET ZERO AMBITION CIB	45.818	0	45.818
**D AMUNDI STOXX EUROPE 600	597.338	0	597.338
**D CANDRIAM SUSTAINABLE EQUITY QUANT EUROPE	301.652	0	301.652
**D LEADERSEL F.M.I	242.890	0	242.890
**D PRIVILEGE - JP MORGAN PAN EUROPEAN FLEXIBLE EQUITY	75.000	0	75.000
**D VARENNE CONVIVION	49.506	0	49.506
**D VARENNE GLOBAL	44.488	0	44.488
**D VARENNE GLOBAL	306.488	0	306.488

3 DE* delega alle persona fisica sopra indicata con il numero della scheda magnetica
 727 ***D delega alla persona fisica sopra indicata con il numero della scheda magnetica (votazione effettuata alla postazione assistita)
 727 RL* rappresentanza legale alla persona fisica sopra indicata con il numero della scheda magnetica

Azionisti: 727 Teste:
 Azionisti in proprio: 0 Azionisti in delega:



LISTA ESITO DELLE VOTAZIONI

Oggetto: 1.a) Approvazione del bilancio d'esercizio al 31 dicembre 2023

FAVOREVOLI

Cognome	Tot. Voti	Proprio	Delega
**D VARENNE LONG SHORT	9.586	0	9.586
**D VARENNE VALEUR	846.490	0	846.490
**D STICHLING BPL PENSIOEN MANDAAT US\$ AM LT	25.441	0	25.441
**D VISION FUND-EUROPE CORE	79.439	0	79.439
**D ALLIANZ AZIONI ITALIA ALL STARS LL STARS	650.000	0	650.000
**D ALLIANZ ITALIA 50 SPECIAL	35.900	0	35.900
**D ALLIANZ GLOBAL INVESTORS FUND	2.358.091	0	2.358.091
**D METALLANTE FONDS FORTIFOLIO	30.112	0	30.112
**D ALLIANZ FINANZPLAN 2025	3.399	0	3.399
**D ALLIANZ FINANZPLAN 2030	9.514	0	9.514
**D ALLIANZ FINANZPLAN 2035	16.260	0	16.260
**D ALLIANZ FINANZPLAN 2040	50.600	0	50.600
**D THE ABBOTSTREET COMMON CONTRACTUAL FUND	158.257	0	158.257
**D STATE STREET GLOBAL ADVISORS LUXEMBOURG SICAV	51.882	0	51.882
**D DB PRIVATMANDAT COMFORT	548.000	0	548.000
**D US\$ LUX FUND SOLUTIONS	157.244	0	157.244
**D GLOBAL ADVANTAGE FUNDS	11.212	0	11.212
**D GOLDMAN SACHS FUNDS	1.914.414	0	1.914.414
**D WFS MERIDIAN FUNDS	310.510	0	310.510
**D OSSIAM LUX	78.414	0	78.414
**D XTRACKERS	593.755	0	593.755
**D GOLDMAN SACHS LUX INVESTMENT FUNDS	65.965	0	65.965
**D MONEY MATE MODERAT	7.004	0	7.004
**D MONEY MATE ENTSCLOSSEN	11.103	0	11.103
**D MONEY MATE MUTIG	4.164	0	4.164
**D ALLIANZ FINANZPLAN 2045	31.908	0	31.908
**D ALLIANZ FINANZPLAN 2050	38.230	0	38.230
**D PREMUMMANDAT BALANCE	29.072	0	29.072
**D PREMUMMANDAT DYNAMIK	58.581	0	58.581
**D ALLIANZ STIFTUNGSFONDS NACHHALTIGKEIT	29.945	0	29.945
**D ISHARES CORE MSCI EAFE IMI INDEX ETF	94.792	0	94.792
**D ISHARES MSCI EUROPE IMI INDEX ETF	6.982	0	6.982
**D ISHARES INTERNATIONAL FUNDAMENTAL INDEX ETF	3.556	0	3.556
**D CONNECTICUT GENERAL LIFE INSURANCE COMPANY	389	0	389
**D ISHARES MSCI EAFE SMALL-CAP ETF	1.407.278	0	1.407.278
**D ISHARES MSCI EUROPE SMALL-CAP ETF	34.981	0	34.981
**D ISHARES CORE MSCI EUROPE ETF	140.669	0	140.669
**D ISHARES MSCI INTL SMALL-CAP MULTIFACTOR ETF	127.737	0	127.737
**D ISHARES CORE MSCI EAFE ETF	2.455.163	0	2.455.163
**D ISHARES CORE MSCI TOTAL INTERNATIONAL STOCK ETF	402.576	0	402.576
**D ISHARES CORE MSCI INTERNATIONALDEVELOPED MARKETS ETF	243.446	0	243.446
**D WISDOMTREE EUROPE HEDGED SMALLCAP EQUITY FUND	71.236	0	71.236
**D WISDOMTREE DYNAMIC CURRENCY HEDGED INTERNATIONAL EQUITY FUND	16.021	0	16.021
**D NEW YORK STATE TEACHERS RETIREMENT SYSTEM	14.546	0	14.546
**D US\$ FUND MANAGEMENT (SWITZERLAND) AG ON BEHALF OF ZURICH INVESTMENT INSTITUTIONAL FUNDS	15.110	0	15.110
**D SET GLOB ADV TAX EXEMPT RETIREMENT PLANS	1.125.562	0	1.125.562
**D SSB INT SMALL CAP ACTIVE SECURITIES LENDING COMMON TRUST FUND	161.667	0	161.667
**D WASHINGTON STATE INVESTMENT BOARD	175.439	0	175.439
**D WASHINGTON STATE INVESTMENT BOARD	148.753	0	148.753
**D WISDOMTREE INTERNATIONAL HIGH DIVIDEND FUND	28.075	0	28.075
**D WISDOMTREE INTERNATIONAL EQUITYFUND	33.121	0	33.121
**D WISDOMTREE INTERNATIONAL MIDCAPDIVIDEND	47.869	0	47.869

Azionisti:

727

0

Azionisti in delega:

727

3

DE* delega alla persona fisica sopra indicata con il numero della scheda magnetica

**D delega alla persona fisica sopra indicata con il numero della scheda magnetica (votazione effettuata alle postazioni assistite)

RL* rappresentanza legale alla persona fisica sopra indicata con il numero della scheda magnetica

24 aprile 2024

Assemblea Ordinaria del 24 aprile 2024

UNIPOL GRUPPO S.p.A.

LISTA ESITO DELLE VOTAZIONI

Oggetto: 1.a) Approvazione del bilancio d'esercizio al 31 dicembre 2023

FAVOREVOLI

	Tot. Voti	Proprio	Delega
COQUIONE			
**D CALIFORNIA STATE TEACHERS' RETIREMENT SYSTEM	798.327	0	798.327
**D TENNESSEE CONSOLIDATED RETIREMENT SYSTEM	215.282	0	215.282
**D ALLIANZ GLOBAL INVESTORS GMBH FOR ALLIANZGIFONDS RPT	530	0	530
**D VANGUARD FTSE DEVELOPED EUROPE ALL CAP INDEX ETF	4.710	0	4.710
**D VANGUARD FTSE DEVELOPED ALL CAPEX NORTH AMERICA INDEX ETF	63.581	0	63.581
**D WISDOMTREE ISSUER ICV	3.924	0	3.924
**D PUBLIC EMPLOYEES' LONG-TERM CARE FUND	945.220	0	945.220
**D WILMINGTON TRUST COLLECTIVE INVESTMENT TRUST	89.489	0	89.489
**D FIMCO RAE INTERNATIONAL FUND LLC	27.500	0	27.500
**D FIMCO EQUITY SERIES: FIMCO RAE INTERNATIONAL FUND	89.367	0	89.367
**D ARROWSTREET (CANADA) GLOBAL ALL-COUNTRY FUND I	9.121	0	9.121
**D ARROWSTREET (CANADA) GLOBAL SMALL CAP FUND I	206.074	0	206.074
**D ARROWSTREET (CANADA) GLOBAL WORLD SMALL CAP FUND II	728.299	0	728.299
**D PES:FIMCO RAFI DYNAMIC MULTI-FACTOR INTERNATIONAL EQUITY ETF	31.118	0	31.118
**D SACRAMENTO COUNTY EMPLOYEES RETIREMENT SYSTEM	223.079	0	223.079
**D RUSSELL INVESTMENT COMPANY PLC	50.035	0	50.035
**D NORTROP GRUMMAN PENSION MASTERTRUST	48.852	0	48.852
**D NORTROP GRUMMAN PENSION MASTERTRUST	117.412	0	117.412
**D TEACHER RETIREMENT SYSTEM OF TEXAS	258.185	0	258.185
**D STATE OF NEW JERSEY COMMON PENSION FUND D	102.605	0	102.605
**D MERCER CIF COMMON CONTRACTUAL FUND	263.882	0	263.882
**D MCI FUNDS PLC	1.468.215	0	1.468.215
**D MONTANA BOARD OF INVESTMENTS	116.704	0	116.704
**D MARYLAND STATE RETIREMENT PENSION SYSTEM	103.147	0	103.147
**D STATE OF MICHIGAN RETIREMENT SYSTEM	428.200	0	428.200
**D MERCER UCITS COMMON CONTRACTUALFUND	100.224	0	100.224
**D MOUNT HATTON INVESTMENTS LIMITED	16.753	0	16.753
**D MERCER UCITS COMMON CONTRACTUALFUND	185.155	0	185.155
**D MERCER CIF FUND PLC	202.914	0	202.914
**D MDPIX INTERNATIONAL EQUITY FUND	250.700	0	250.700
**D MD INTERNATIONAL VALUE FUND	37.900	0	37.900
**D MERCER INTERNATIONAL EQUITY FUND	68.800	0	68.800
**D STATE STREET GLOBAL ALL CAP EQUITY EXUS INDEX PORTFOLIO	89.111	0	89.111
**D LACERA MASTER OES TRUST	7.591	0	7.591
**D LOS ANGELES COUNTY EMPLOYEES RETIREMENT ASSOCIATI	146.260	0	146.260
**D LVP DIMENSIONAL INTERNATIONAL CORE EQUITY FUND	32.825	0	32.825
**D ALLIANZ GLOBAL INVESTORS GMBH FOR PREMIUMMANDAT KONSERVATIV	9.747	0	9.747
**D GOVERNMENT PENSION INVESTMENT FUND	485.607	0	485.607
**D ROCHE U.S. RETIREMENT PLANS MASTER TRUST	178.372	0	178.372
**D GHO INTERNATIONAL EQUITY FUND	508.265	0	508.265
**D GHO TAYMANAGED INTERNATIONAL EQUITIES FUND	208.321	0	208.321
**D JNL MULTIMANAGER INTERNATIONAL SMALL CAP FUND	651.346	0	651.346
**D SUNAMERICA SERIES TRUST SA TEMPLETON FOREIGN VALUE PORTFOLIO	85.907	0	85.907
**D FRANKLIN INTERNATIONAL LOW VOLATILITY HIGH DIVIDEND INDEX ETF	3.154	0	3.154
**D TRUST II BRIGHTHOUSEDIMENSIONALINT SMALL COMPANY PORTFOLIO	98.029	0	98.029
**D FRANKLIN TEMPLETON ICV	588	0	588
**D HARBOR OVERSEAS FUND	19.341	0	19.341
**D GHO FUNDS PLC GHO GLOBAL EQUITYALLOCATION INVESTMENT FUND	12.440	0	12.440
**D GHO FUNDS PLC GHO GLOBAL REAL RETURN (UCITS) FUND	81.901	0	81.901
**D THE REGENTS OF THE UNIVERSITY OF CALIFORNIA	467.829	0	467.829
**D MICROSOFT CORPORATION SAVINGS PLUS 401(K) PLAN	151.739	0	151.739
**D FES SELECT, LLC	14.098	0	14.098

3 DE* delega alla persona fisica sopra indicata con il numero della scheda magnetica
 727 **D delega alla persona fisica sopra indicata con il numero della scheda magnetica (votazione effettuata alla posazione assistita)
 RL* rappresentanza legale alla persona fisica sopra indicata con il numero della scheda magnetica

Azionisti: 727 Teste:
 Azionisti in proprio: 0 Azionisti in delega:



24 aprile 2024

Assemblea Ordinaria del 24 aprile 2024

UNIPOL GRUPPO S.p.A.

LISTA ESITO DELLE VOTAZIONI
 Oggetto: 1.a) Approvazione del bilancio d'esercizio al 31 dicembre 2023

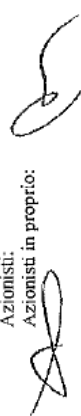
FAVOREVOLI

Cognome	Tot. Voti	Proprio	Delega
**D PARAMETRIC INTERNATIONAL EQUITYFUND	13.700	0	13.700
**D STATE OF ALASKA RETIREMENT AND BENEFITS PLANS	23.412	0	23.412
**D CITY OF EDMONTON EQUITY UNIT TRUST	258.234	0	258.234
**D TIRA-CREF QUANT INTERNATION CAPEQUITY FUND AL SMALL	943.678	0	943.678
**D DIMENSIONAL FUNDS PIC	8.950	0	8.950
**D DETROIT EDISON QUALIFIED NUCLEAR DECOMMISSIONING TRUST	452.552	0	452.552
**D CAISSE DE DEPOT ET PLACEMENT D'QUEBEC	11.455	0	11.455
**D M&J FRANK RUSSELL INVS JAPAN LIMITED INTI EQUITY FUND	349.945	0	349.945
**D INTERNATIONAL FILTS MASTERS PORTFOLIO OF MASTER INVESTMENT PORTFO	74.979	0	74.979
**D ARCHITAS MULTIMANAGER GLOBAL FUNDS UNIT TRUST	120.357	0	120.357
**D AQR INTERNATIONAL SMALL CAP EQUITY FUND LP	52.115	0	52.115
**D AMERICAN CENTURY ETF TRUST-AVANTIS INTERNATIONAL EQUITY ETF	5.271	0	5.271
**D AMERICAN CENTURY ETF TRUST-AVANTIS INTERNATIONAL EQUITY FUND	3.418	0	3.418
**D AMERICAN CENTURY ETF TRUST-AVANTIS RESPONSIBLE INTERNATIONAL EQUITY ETF	2.592	0	2.592
**D AMERICAN CENTURY ETF TRUST-AVANTIS INTERNATIONAL SMALL CAP EQUITY ETF	580.061	0	580.061
**D AWMNA FUNDS PUBLIC LIMITED COMPANY	37.593	0	37.593
**D HONG KONG SPECIAL ADMINISTRATIVE REGION GOVERNMENTEXCHANGE FUND	231.638	0	231.638
**D THE STATE OF CONNECTICUT, ACTING THROUGH ITS TREASURER	287.926	0	287.926
**D SSGA SPDR EYES EUROPE II PUBLICLIMITED COMPANY	252.741	0	252.741
**D AUSTRALIAN RETIREMENT TRUST	5.110	0	5.110
**D UNIVERSALINVESTMENTGESSELLSCHAFTWBH FOR SRV100	67.294	0	67.294
**D VANGUARD FIDUCIARY TRUST COMPANY DEVELOPED MARKETS INDEX TRUST	234.263	0	234.263
**D VANGUARD TOTAL WORLD STOCK INDEX FUND	3.554.906	0	3.554.906
**D VANGUARD DEVELOPED MARKETS INDEX FUND	125.010	0	125.010
**D TEACHERS' RETIREMENT SYSTEM OF THE STATE OF ILLINOIS	797.045	0	797.045
**D DOMINI IMPACT INTERNATIONAL EQUITY FUND	482.074	0	482.074
**D SCHwab INTERNATIONAL CORE EQUITY FUND	834.639	0	834.639
**D SCHwab INTERNATIONAL SMALLCAP EQUITY ETF	520.105	0	520.105
**D SCHwab FUNDAMENTAL INTERNATIONAL LARGE COMPANY INDEX ETF	522.212	0	522.212
**D PENSION BENEFIT GUARANTY CORPORATION	69.869	0	69.869
**D INTERNATIONAL PAPER COMPANY COMMINGLED INVESTMENT GROUP TRUST	10.413	0	10.413
**D INTE KAPITALANLEGESSELLSCHAFT WBH FOR ENTSCORGUNGFONDS	42.259	0	42.259
**D WFS HERITAGE TRUST COMPANY COLLECTIVE INVESTMENT TRUST	19.426	0	19.426
**D THE GOLDMAN SACHS TRUST COMPANYNKA COLLECTIVE TRUST	6.682	0	6.682
**D RSS INV COMINGLED EMPLOYEE BENEFIT FUNDS TRUST	198.000	0	198.000
**D IAM NATIONAL PENSION FUND	510.627	0	510.627
**D CANADA PENSION PLAN INVESTMENT BOARD (CEPIB)	169.104	0	169.104
**D ISHARES II PUBLIC LIMITED COMPANY	202.498	0	202.498
**D ISHARES III PUBLIC LIMITED COMPANY	152.499	0	152.499
**D ISHARES EURO STOXX UCITS ETF (DE)	567.270	0	567.270
**D ISHARES STOXX EUROPE SMALL 200 UCITS ETF (DE)	241.230	0	241.230
**D ISHARES STOXX EUROPE 600 UCITS ETF (DE)	200.775	0	200.775
**D ISHARES STOXX EUROPE 600 INSURANCE UCITS ETF DE	1.349.729	0	1.349.729
**D COLLEGE RETIREMENT EQUITIES FUND	45.530	0	45.530
**D REGIME DE RENTES DU MOUVEMENT DESJARDINS	88.427	0	88.427
**D STATE OF MINNESOTA	25.363	0	25.363
**D MERCER NORUS CORE EQUITY FUND	704.000	0	704.000
**D MERCER NORUS CORE EQUITY FUND	2.948	0	2.948
**D MULTI STYLE MULTI MANAGER FUNDSFLC	303.957	0	303.957
**D SDR PORTFOLIO DEVELOPED WORLD EXUS ETF	40.263	0	40.263
**D NORTH ATLANTIC STATES CARPENTERS PENSION FUND	34.105	0	34.105
**D NORTH ATLANTIC STATES CARPENTERS GUARANTEED ANNUITY FUND			

08* delega alla persona fisica sopra indicata con il numero della scheda magnetica
 **D delega alla persona fisica sopra indicata con il numero della scheda magnetica (votazione effettuata alla postazione assistita)
 RL* approporzionamenti legale alla persona fisica sopra indicata con il numero della scheda magnetica

3 727
 0 727

Teste: 727
 Azionisti in proprio: 0
 Azionisti in delega:



LISTA ESITO DELLE VOTAZIONI

Oggetto: 1.a) Approvazione del bilancio d'esercizio al 31 dicembre 2023

FAVOREVOLI

Cognome	Tot. Voti	Proprio	Delega
**D SEPR FORTFOLIO EUROPE ETF	9.042	0	9.042
**D STATE STREET INTERNATIONAL ACTIVE N ON-LENDING COMMON TRUST FUND	33.426	0	33.426
**D SSB MSCI EAFE SMALL CAP INDEX SECURITIES LENDING COMMON FND	118.293	0	118.293
**D M INTERNATIONAL EQUITY FUND	7.073	0	7.073
**D SWATE STREET INTERNATIONAL STOCK SELECTION FUND	62.592	0	62.592
**D FRANK RUSSELL INVESTMENT CO II PLC	3.727	0	3.727
**D IEB 401(K) PLUS PLAN TRUST	67.354	0	67.354
**D OREGON PUBLIC EMPLOYEES RETIREMENT SYSTEM	6.962	0	6.962
**D GMO MULTI-ASSET TRUST	51.042	0	51.042
**D RUSSELL INVESTMENTS INTERNATIONAL SHARES FUND	3.716	0	3.716
**D RUSSELL INVESTMENTS GLOBAL OPPORTUNITIES FUND	4.922	0	4.922
**D BLACKROCK ASSET MANAGEMENT SCHWELZ AG ON BEHALF OF ISHARES WORLD EX SWITZERLAND SMALL CAP EQUITY	88.944	0	88.944
**D THE BARCLAYS BANK UK RETIREMENTFUND	5.477	0	5.477
**D STICHTING PHILIPS PENSIOENFONDS	7.343	0	7.343
**D VANGUARD ESG DEVELOPED WORLD ALL CAP EQ INDEX FND UK	7.069	0	7.069
**D VIF ICVC VANGUARD FTSE GLOBAL ALL CAP INDEX FUND	18.457	0	18.457
**D PUBLIC AUTHORITY FOR SOCIAL INSURANCE	11.681	0	11.681
**D NATWEST ST JAMES S PLACE BALANCED MANAGED UNIT TRUST	1.813.750	0	1.813.750
**D NATWEST ST JAMES S PLACE GLOBALSMALLER COMPANIES UNIT TRUST	33.134	0	33.134
**D MANAGED PENSION FUNDS LIMITED	1.215	0	1.215
**D AOR FUNDS AOR ALTERNATIVE RISKPREMIA FUND	69.244	0	69.244
**D AOR TAX ADVANTAGED GLOBAL RELAXED CONSTRAINT EQUITY FUND LF	71.208	0	71.208
**D AOR FUNDSOR MULTIASSET FUND	6.293	0	6.293
**D AOR FUNDS AOR EQUITY MARKET NEUTRAL FUND	148.473	0	148.473
**D AOR FUNDS AOR STYLE PREMIA ALTERNATIVE LV FUND	242.948	0	242.948
**D AOR FUNDS AOR LONGSHORT EQUITY FUND	557.185	0	557.185
**D ARROWSTREET CAPITAL GLOBAL ALL COUNTRY ALPHA EXTENSION FUND LIMI	48.981	0	48.981
**D ARROWSTREET WORLD SMALL CAP EQUITY ALPHA EXTENSION FUND (CAYMAN)	52.754	0	52.754
**D GMO BENCHMARK-FREE FUND	43.960	0	43.960
**D THE MONETARY AUTHORITY OF SINGAPORE	239.512	0	239.512
**D ARROWSTREET INTERNATIONAL EQUITY WORLD EX US ALPHA EXTENSION CIT	545.657	0	545.657
**D ARROWSTREET INTERNATIONAL EQUITY EAFE ALPHA EXTENSION FUND I.P.	10.607	0	10.607
**D INTERNATIONAL MONETARY FUND	55.287	0	55.287
**D COMPUTERSHARE SPA RAPPR. DESIGNATO IN QUALITÀ DI DELEGATO/ SUBDELEGATO 135-NOVIES TUF IN PERSONA DI MONTI SILVIA	113.548	0	113.548
**D COOPERARE S.P.A.	11.037	0	11.037
**D UNICOOP FIRRENO SOCIETA' COOPERATIVA	12.117	0	12.117
**D FINCC SPA	0	0	0
**D PAR.COOP.IT SPA	39.469.874	0	39.469.874
**D CEFIA SOCIETA' COOPERATIVA	23.795.236	0	23.795.236
**D HOLMO S.P.A.	432.944	0	432.944
**D SOFINCO SPA	5.393.668	0	5.393.668
**D CAMET SOCIETA' COOPERATIVA A RESPONSABILITÀ LIMITATA	253.626	0	253.626
**D C.M.B. SOCIETA' COOPERATIVA MURATORI E BRACCIANI CARPI	95.641.308	0	95.641.308
**D PAR.CO S.P.A.	776.382	0	776.382
**D COOP ALLENZA 3.0 SOCIETA' COOPERATIVA	155.658	0	155.658
**D COOP LIGURIA SOCIETA' COOPERATIVA DI CONSUMO	253.826	0	253.826
**D COOP ALLENZA 3.0 SOCIETA' COOPERATIVA	300.000	0	300.000
**D COOP LIGURIA SOCIETA' COOPERATIVA DI CONSUMO	179.864.370	0	179.864.370
**D COOP LOMBARDIA SOCIETA' COOPERATIVA	8.762.468	0	8.762.468
**D NOVA COOP SOCIETA' COOPERATIVA	30.690.616	0	30.690.616
**D NOVA COOP SOCIETA' COOPERATIVA	15.961.420	0	15.961.420
**D NOVA COOP SOCIETA' COOPERATIVA	27.661.052	0	27.661.052

Azionisti:

727

Tesi:

3

DE* delega alla persona fisica sopra indicata con il numero della scheda magnetica

Azionisti in proprio:

0

Azionisti in delega:

727

**D delega alla persona fisica sopra indicata con il numero della scheda magnetica (votazione effettuata alla postazione assistita)

RL* rappresenta la legge alla persona fisica sopra indicata con il numero della scheda magnetica

24 aprile 2024

UNIPOL GRUPPO S.p.A.

Assemblea Ordinaria del 24 aprile 2024

LISTA ESITO DELLE VOTAZIONI

Oggetto: 1.a) Approvazione del bilancio d'esercizio al 31 dicembre 2023

Cognome
 **D PAR.CO. S.P.A. SOCIETA' FINANZIARIA DI PARTECIPAZIONE
 **D UNIBON S.P.A.

Totale voti 908.578,018
 Percentuale votanti % 99,811695
 Percentuale Capitale % 83,605411

FAVOREVOLI

Tot. Voti	Proprio	Delega
736.300	0	736.300
1.093.460	0	1.093.460

Azionisti:
 Azionisti in proprio:

727
 0 Azionisti in delega:


3
 727

DE* delega alla persona fisica sopra indicata con il numero della scheda magnetica
 **D delega alla persona fisica sopra indicata con il numero della scheda magnetica (votazione effettuata alla postazione assistita)
 RL* rappresentanza legale alla persona fisica sopra indicata con il numero della scheda magnetica



Allegato D) al N. 4044/2020 di Rep.

Unipol
GRUPPO



2023
Bilancio





Unipol Gruppo


Bilancio

██████████ 2023

Il documento ufficiale contenente il progetto del Bilancio d'esercizio 2023, corredato dalla relativa relazione sulla gestione, predisposto secondo i requisiti tecnici previsti dal Reg. UE 815/2019 (European Single Electronic reporting Format - ESEF), è disponibile, nei termini di legge, sul sito internet della Società (www.unipol.it).

Il presente documento in formato PDF riporta il testo del progetto di Bilancio d'esercizio 2023, corredato dalla relativa relazione sulla gestione per consentire una più agevole lettura.





IN OGNI NUOVA STRADA UN PASSO VERSO IL FUTURO

Il Bilancio 2023 racconta e sintetizza il secondo anno del Piano Strategico "Opening New Ways", il percorso che Unipol ha intrapreso per sviluppare in modo innovativo ed efficace la propria azione in diversi ecosistemi, consolidando la leadership assicurativa e rafforzandosi ulteriormente nella bancassicurazione.

Il Gruppo, pur in uno scenario complessivo di grande difficoltà geopolitica e macroeconomica e in un contesto nazionale caratterizzato da diversi eventi catastrofici, ha raggiunto gli obiettivi previsti dal Piano grazie al suo posizionamento di innovazione con cui accompagna la vita di tutti i suoi stakeholders.

La freccia che abbiamo scelto come visual del nostro Piano Strategico e che si declina creativamente in questo bilancio, rappresenta il nostro costante impegno a camminare nella direzione del futuro, per essere sempre all'altezza della nostra missione, perché ogni nostro passo è anche un passo in avanti per chi ogni giorno affida a noi i suoi progetti di vita.

Opening  New Ways

UNIPOL 2022-2024
STRATEGIC PLAN

INDICE

Cariche sociali e direttive	9	3. Nota Integrativa	59
Introduzione	11	Struttura e contenuto del bilancio	60
Scenario macroeconomico e andamento dei mercati	11	Criteri di valutazione	61
Principali novità normative	14	Informazioni sullo Stato Patrimoniale e sul Conto Economico	65
1. Relazione sulla gestione	19	Altre informazioni	80
Andamento del titolo	20	Fatti di rilievo avvenuti dopo la chiusura dell'esercizio	87
Struttura dell'azionariato	21	Proposte all'Assemblea Ordinaria degli Azionisti	89
Struttura del Gruppo al 31 dicembre 2023	22	4. Allegati alla Nota Integrativa	91
Informazioni sulla gestione	23	Conto economico riclassificato	93
Aspetti salienti dell'attività	26	Prospetto delle variazioni nei conti di patrimonio netto	94
Gestione patrimoniale e finanziaria	26	Prospetto relativo alla utilizzazione e disponibilità delle riserve patrimoniali al 31/12/2023	97
Capitale sociale	29	Prospetto delle variazioni nei conti delle immobilizzazioni immateriali	98
Indebitamento	29	Prospetto delle variazioni nei conti delle immobilizzazioni materiali	98
Politiche di gestione dei rischi (art. 2428 Codice Civile)	29	Prospetto delle movimentazioni delle partecipazioni immobilizzate	100
Il sistema di Controllo Interno e di gestione dei rischi	30	Elenco azioni e titoli compresi nell'attivo circolante al 31/12/2023	102
Relazione sul governo societario e gli assetti proprietari ai sensi dell'art. 123-bis del D.Lgs. 24 febbraio 1998 n. 58	40	Prospetto contenente le differenze temporanee che hanno comportato la rilevazione di imposte anticipate e differite	103
Andamento delle società direttamente controllate	40	Dichiarazione sull'indebitamento al 31 dicembre 2023	105
Rapporti con imprese del Gruppo e operazioni con parti correlate	43	5. Attestazione del Bilancio d'esercizio ai sensi dell'art. 81-ter del Regolamento Consob n. 11971/1999	107
Attività di ricerca e sviluppo	44	6. Relazione del Collegio Sindacale	111
Adempimenti in materia di privacy (D.Lgs. 196/2003)	44	7. Relazione della Società di Revisione	129
Risorse Umane	45		
Servizi Informatici	46		
Internet	46		
Evoluzione prevedibile della gestione	47		
2. Bilancio dell'esercizio 2023	49		
Stato patrimoniale	50		
Conto economico	54		
Rendiconto finanziario	56		




Cariche sociali e direttive

CONSIGLIO DI AMMINISTRAZIONE	PRESIDENTE	Carlo Cimbri	
	VICE PRESIDENTE	Ernesto Dalle Rive	
	CONSIGLIERI	Gianmaria Balducci Daniela Becchini Mario Cifello Roberta Datteri Cristina De Benedetti Patrizia De Luise Massimo Desiderio	Daniele Ferrè Paolo Fumagalli Claudia Merlino Roberto Pittalis Annamaria Trovò Carlo Zini
	SEGRETARIO DEL CONSIGLIO DI AMMINISTRAZIONE	Fulvia Pirini	
DIRETTORE GENERALE		Matteo Laterza	
COLLEGIO SINDACALE	PRESIDENTE	Mario Civetta	
	SINDACI EFFETTIVI	Maurizio Leonardo Lombardi Rossella Porfido	
	SINDACI SUPPLEMENTI	Massimo Gatto Luciana Ravicini	
DIRIGENTE PREPOSTO ALLA REDAZIONE DEI DOCUMENTI CONTABILI SOCIETARI		Luca Zaccherini	
SOCIETÀ DI REVISIONE		EY SpA	



Introduzione

Scenario macroeconomico e andamento dei mercati

Scenario macroeconomico

Nel 2023 è continuata la crescita del PIL mondiale stimata al +2,7% anche se in rallentamento rispetto al +3,1% del 2022. La riduzione del ritmo di crescita economica mondiale dipende, in primo luogo, dalle politiche monetarie restrittive implementate dalle principali banche centrali internazionali e, in secondo luogo, da ritmi di crescita economica in Cina ancora inferiori alla media pre-pandemica che hanno a loro volta penalizzato l'evoluzione del commercio globale.

Nel 2023 negli Stati Uniti il PIL è cresciuto del 2,5% (+1,9% nel 2022). La crescita del PIL è stata sostenuta principalmente dal buon andamento dei consumi privati e della spesa pubblica che hanno compensato la riduzione degli investimenti privati, a loro volta penalizzati dall'elevato livello dei tassi di interesse. La dinamica dei consumi è stata sostenuta dai risultati positivi del mercato del lavoro, con il tasso di disoccupazione che, nel 2023, si è mantenuto su valori molto contenuti (mediamente al 3,6%). La crescita è stata accompagnata anche da una graduale riduzione del tasso di inflazione, che in media annua si è attestato al 4,2% rispetto all'8,0% del 2022.

In Cina il PIL è cresciuto del 5,2% (+3% nel 2022) grazie alla ripresa della domanda interna favorita dalla conclusione delle politiche restrittive "Zero-Covid" del 2022. La crescita si colloca però su livelli inferiori alla media pre-pandemica a causa delle tensioni nel mercato immobiliare e delle minori esportazioni, non del tutto compensate dall'espansione della domanda interna. In questo contesto il tasso di disoccupazione medio del 2023 è stato pari al 5,2%, mentre il tasso di inflazione medio è stato pari allo 0,2%, con l'ultimo trimestre che è risultato mediamente in deflazione. Nel corso del 2023 la Cina è tornata a crescere più rapidamente rispetto ai Paesi Emergenti. La crescita stimata per il 2023 per il blocco dei Paesi Emergenti nel suo complesso è pari al 4,2%.

In Giappone si stima che il PIL chiuda il 2023 con una crescita del 2% (+0,9% nel 2022). Nonostante il rallentamento del terzo trimestre (-0,7% rispetto al trimestre precedente) la crescita giapponese è stata sostenuta dal miglioramento degli scambi con l'estero, che hanno compensato una bassa crescita della domanda interna. Il mercato del lavoro ha continuato a registrare un basso tasso di disoccupazione, pari in media al 2,6% annuo, mentre il tasso di inflazione è salito al 3,3% rispetto al 2,5% del 2022.

Nell'Area Euro il PIL è cresciuto nel 2023 dello 0,5% (+3,4% nel 2022). La crescita è stata sostanzialmente stagnante lungo tutto il 2023 a causa degli effetti della politica monetaria restrittiva della BCE. Inoltre, la minore domanda di beni dalla Cina ha penalizzato le economie più dipendenti dalle esportazioni come la Germania, il cui rallentamento ha a sua volta penalizzato la crescita economica in tutta l'Area Euro. Nonostante il rallentamento della crescita economica, il tasso di disoccupazione è risultato in lieve flessione e mediamente pari, nel 2023, al 6,5% rispetto al 6,7% del 2022, mentre il tasso di inflazione è calato in media annua al 5,5% contro l'8,4% del 2022, con il dato di dicembre in ulteriore calo al 2,9%.

Nel 2023 il PIL italiano è cresciuto dello 0,7% (+3,9% nel 2022). In particolare, nel secondo trimestre la dinamica del PIL è risultata negativa (-0,3% rispetto al primo trimestre) per il calo sia dei consumi finali che degli investimenti. La ripresa dei consumi finali nazionali ha determinato il ritorno alla crescita nel terzo trimestre (+0,1% sul secondo trimestre), mentre nel quarto trimestre la crescita (+0,2% sul terzo trimestre) ha principalmente beneficiato del miglioramento della componente estera netta. Il tasso di inflazione medio annuo è risultato pari al 6% (8,7% nel 2022). Il mercato del lavoro si conferma resiliente rispetto alle dinamiche di rallentamento della crescita, con il tasso di disoccupazione medio annuo in calo al 7,6% (+8,1% nel 2022).

Mercati finanziari

Nel corso del 2023 la Fed ha innalzato il tasso sui Fed funds di 100 punti base, proseguendo, inoltre, nel processo di ridimensionamento del portafoglio dei titoli acquistati durante i vari programmi di *Quantitative easing*.

Analogamente, anche la BCE ha mantenuto una politica monetaria restrittiva, aumentando di 200 punti base i due principali tassi di politica monetaria (*refie* tasso sui depositi). A fine 2023 il tasso sui depositi si attesta al 4% dal 2%



Introduzione

di fine 2022 mentre il tasso sulle operazioni di rifinanziamento principale (*refi*) si attesta al 4,5% a fine 2023 dal 2,5% di fine 2022. Anche la BCE ha proseguito il suo percorso di riduzione dell'ammontare di titoli acquistati per finalità di politica monetaria.

Il rientro dei tassi di inflazione e le attese di una politica monetaria meno restrittiva sia da parte della Fed che da parte della BCE hanno determinato una riduzione dei tassi di interesse, in particolare sulle lunghe scadenze. Il tasso Euribor a 3 mesi ha chiuso il 2023 in rialzo al 3,91%, in aumento di circa 177 punti base rispetto ai valori di fine 2022, mentre il tasso Swap a 10 anni è diminuito nello stesso periodo di circa 70 punti base, chiudendo il 2023 al 2,49%.

In Germania, il Bund a 10 anni ha chiuso il 2023 al 2,03%, in calo di circa 50 punti base rispetto ai valori di fine 2022, mentre in Italia il BTP a 10 anni ha chiuso il 2023 al 3,68%, in calo di 96 punti base. Lo *spread* a 10 anni tra i tassi italiani e tedeschi è pertanto risultato, a fine 2023, pari a 166 punti base, in calo di 46 punti base rispetto al valore di fine 2022.

Il 2023 si è chiuso positivamente per i mercati azionari internazionali. In Europa, l'indice Eurostoxx 50, riferito ai listini dell'Area Euro, ha evidenziato nel 2023 un aumento del 19,2% rispetto ai valori di fine 2022. L'indice FTSE Mib, riferito alle società quotate italiane, ha registrato, nello stesso periodo, un aumento del 28%. L'indice DAX, riferito alle società quotate tedesche, ha chiuso infine il 2023 in aumento del 20,3% rispetto a dicembre del 2022.

Negli Stati Uniti, l'indice S&P 500 ha invece chiuso il 2023 in aumento del 24,2% rispetto ai valori di fine 2022. Anche i listini azionari internazionali hanno visto chiudere il 2023 in forte aumento: l'indice azionario Nikkei, riferito alle società quotate del Giappone, ha chiuso il 2023 con una crescita del 28,2% rispetto a dicembre 2022, mentre l'indice *Morgan Stanley Emerging Markets*, riferito ai mercati emergenti, ha conseguito nel 2023 un aumento più contenuto, registrando una crescita del 7,0%.

La compressione dei differenziali dei tassi di interesse tra Stati Uniti e Area Euro ha favorito un deprezzamento del 3% del dollaro statunitense rispetto all'euro, con il tasso di cambio euro/dollaro che ha chiuso il 2023 a 1,10 dollari per euro contro l'1,07 di fine 2022.

Settore assicurativo

Alla fine del terzo trimestre 2023, i dati consuntivati evidenziano una raccolta premi del mercato assicurativo del lavoro diretto italiano ed extra U.E. prossima a 93,9 miliardi di euro, in calo dell'1% rispetto allo stesso periodo del 2022. In particolare, i premi raccolti complessivi dei rami Danni sono aumentati del 6,6% rispetto allo stesso periodo del 2022 e si prospetta pertanto una chiusura d'anno in crescita pari a circa il 7%, per valori della raccolta superiori ai 38 miliardi di euro.

Dalle ultime rilevazioni ANIA relative al terzo trimestre del 2023 nel settore Auto, la raccolta premi complessiva dei rami R.C. Auto, R.C. Veicoli Marittimi e Corpi Veicoli Terrestri è risultata in crescita del 5,2% rispetto allo stesso periodo dell'anno precedente, spinta dall'andamento positivo della raccolta della componente R.C. Auto e R.C. Veicoli marittimi (+3,4%) e della componente Corpi Veicoli Terrestri (+11,1%). L'aumento della raccolta R.C. Auto è stato favorito dagli aumenti tariffari che si sono tradotti in un aumento del premio medio, attestatosi, a dicembre 2023, a 357 euro contro i 336 euro di dicembre 2022, coerentemente con le rilevazioni ISTAT sui valori di listino (in aumento del 4,3%). Per quanto concerne i rami Danni Non Auto, a fine settembre 2023 la raccolta del comparto ha raggiunto i 14,9 miliardi di euro, in crescita del 7,4% (Malattia +12,7%, Property +8,0% e R.C. Generale +8,2%) rispetto allo stesso periodo del 2022.

Relativamente ai canali distributivi, i primi nove mesi del 2023 evidenziano una riduzione della quota del canale agenziale a conferma della tendenza già emersa nei primi mesi dell'anno, con la raccolta premi in aumento di circa il 4,7% rispetto al terzo trimestre 2022 e un peso complessivo pari a circa l'83,3%. Anche la raccolta del canale Direct è risultata in crescita (+4,0%), così come canali broker e bancario rispettivamente pari al 4,3% e al 3,9%). Nel settore Non Auto, l'aumento più significativo della raccolta premi è stato conseguito dal canale broker (+13,5%) mentre il canale agenziale si è attestato a un aumento della raccolta premi del 6,6%.

Per quanto riguarda la raccolta premi del lavoro diretto italiano ed extra U.E. del settore Vita, Ania stima per il 2023 una raccolta premi complessiva di circa 91 miliardi, in riduzione di circa il 4,0% rispetto alla chiusura del 2022, a causa della riduzione della raccolta del ramo III (-31%) in parte bilanciato dalla dinamica del ramo I (+9%). E' viceversa attesa in aumento la raccolta del ramo VI (+21%) mentre dovrebbero risultare in calo quelli del ramo V (-28%) e del ramo IV (-4,3%).

La suddivisione della raccolta premi per i canali distributivi nel settore Vita stimata alla fine del 2023 dovrebbe rimanere fortemente sbilanciata verso il canale bancario, con una quota stimata sui premi complessivi pari al 60,4%, mentre si riduce la quota del canale consulenti e del canale Direct e broker, che si attesterebbero rispettivamente a circa 12,1% e 11,8%, in favore del canale agenti che arriverebbe ad una quota della raccolta premi di circa 15,8%.

I fondi pensione

Nel 2023, in base ai dati di Assogestioni, la raccolta netta del risparmio gestito (fondi comuni, gestioni patrimoniali individuali, forme pensionistiche collettive e individuali) è risultata pari a -47,8 miliardi di euro, di cui -16 miliardi di euro raccolti attraverso gestioni collettive (fondi aperti e fondi chiusi) e -31,7 miliardi di euro di raccolta netta per le gestioni di portafoglio.

La gestione dei patrimoni previdenziali, con una raccolta netta pari a circa euro 4 miliardi al 30 settembre 2023, è risultata in forte crescita rispetto agli euro 1,7 miliardi di raccolta netta registrata nello stesso periodo dell'anno precedente. Il patrimonio gestito a fini previdenziali (fondi pensione e piani pensionistici individuali) ammonta quindi al 30 settembre 2023 a 105,2 miliardi di euro, e rappresenta il 4,7% del totale del risparmio gestito complessivo.

Nel corso del 2023, le posizioni in essere presso le forme pensionistiche complementari, riportate da COVIP, sono risultate in aumento di 410 mila unità rispetto alla chiusura del 2022. L'incremento del 4% registrato a chiusura dell'anno conferma la tendenza al rialzo osservata negli ultimi periodi. A dicembre 2023 si registrano quindi 10,7 milioni di posizioni in essere, di cui 7,9 milioni sono detenute da lavoratori dipendenti (73,6%).

In linea con la tendenza di settore, a dicembre del 2023 i fondi negoziali hanno conseguito una crescita del 5,5% rispetto a dicembre 2022, con 211 mila posizioni in più, per un totale, a fine anno, di 4 milioni di posizioni, e contributi in aumento del 7,7%. Il principale driver della crescita è legato all'apporto delle adesioni contrattuali, in particolare nel fondo del settore edile (per circa 88 mila posizioni), dove i lavoratori si uniscono attraverso il pagamento di un modesto contributo a carico del datore di lavoro, e, nel settore pubblico, all'attivazione della tacita iscrizione per i neo-dipendenti pubblici (per circa 16 mila posizioni). In aumento rispetto alla chiusura del 2022 sono risultate anche le forme pensionistiche di mercato, con un incremento delle posizioni in essere dei fondi aperti (+5,9%) e dei PIP "nuovi" (+2,2%) e contributi in aumento rispettivamente del 7,4% e del 2,3%. Gli ultimi dati disponibili per i fondi pensione preesistenti, aggiornati al mese di settembre 2023, mostrano un incremento del numero di posizioni pari all'1,2% rispetto a dicembre 2022 corrispondente a circa 8 mila unità.

A dicembre 2023 le risorse destinate alle prestazioni per la previdenza complementare risultano in crescita dell'8,2% rispetto a dicembre 2022, ossia pari a circa euro 223 miliardi contro gli euro 206 miliardi registrati a dicembre del 2022, per effetto degli aumenti dei corsi dei titoli legati all'andamento dei mercati finanziari e per l'aumento complessivo dei contributi. La ripresa dei corsi dei titoli azionari ha inciso positivamente sui rendimenti di tutte le tipologie di forme pensionistiche con valori più elevati per le gestioni con una maggiore esposizione azionaria. Il rendimento netto con un orizzonte di 10 anni è stato pari al 2,4% per i fondi negoziali, al 2,5% per i fondi aperti, al 2,7% per i PIP "nuovi" in gestione Unit Linked e all'1,8% per quanto riguarda la componente di gestione separata dei PIP "nuovi". Tutti i rendimenti con un orizzonte di 10 anni sono risultati in linea o leggermente superiori alla soglia di rivalutazione del TFR, pari a circa il 2,4%.

Mercato Immobiliare

Nel 2023 il mercato immobiliare residenziale ha continuato a mostrare una domanda solida. Nonostante, secondo l'Osservatorio sul Mercato Immobiliare dell'Agenzia delle Entrate, nel 2023 le compravendite di abitazioni sono calate complessivamente del 9,2% rispetto al 2022, a causa della rimodulazione degli incentivi statali alle ristrutturazioni e dell'abrogazione della possibilità di cedere i crediti di imposta ad essi correlati per i lavori avviati dopo il 31 marzo del 2023, oltre alla restrizione delle condizioni di offerta sui mutui.

Nel 2023 i prezzi delle abitazioni hanno registrato, per la media delle 13 grandi città, una crescita dell'1,5%, anche se è proseguita la fase di svalutazione degli immobili in termini reali (al netto dell'inflazione i prezzi sono calati di circa il 4%). Il calo delle compravendite e la minore disponibilità di spesa delle famiglie sta frenando la crescita dei prezzi. Tra le grandi città, mostrano ancora un calo dei prezzi Bari (-1,5%), Venezia (-1,4%) e Catania (-0,4%), mentre la crescita maggiore continua ad essere registrata a Milano (+3,4%). La domanda di locazione è invece rimasta sostenuta con un aumento dei canoni, in media, del 3,3% e diffuso a tutte le città (tra +1,2% di Napoli e +6,9% di Bologna). In termini di

Introduzione

rendimenti, nel 2023 il mercato residenziale fornisce un *cap rate* medio del 5,26%, in salita dal 5,16% del 2022 e un rendimento totale del 6,7%.

Nel 2023 anche le compravendite del settore non residenziale hanno registrato una flessione ma in misura inferiore rispetto al settore residenziale (-4,2%). Infatti, a fronte di un deterioramento delle condizioni di accesso al credito più marcato per le imprese che per le famiglie, il forte aumento di investimenti pubblici nell'ambito del PNRR continua a sostenere l'investimento non residenziale privato. La flessione è stata maggiore nel settore produttivo (-10,5%), seguito dal comparto degli uffici (-3,5%), che risente del forte calo degli investimenti *corporate*, e da quello dei negozi (-2,2%), che nel primo semestre hanno beneficiato del periodo di espansione dei servizi turistici.

Il calo delle compravendite di immobili non residenziali ha avuto effetti più marcati sulla dinamica dei prezzi di negozi e uffici, rispetto a quanto osservato per le abitazioni. Infatti, i prezzi dei negozi sono aumentati nella media delle 13 grandi città dell'1,0% mentre quelli degli uffici dello 0,2%. Inoltre, la crescita dei canoni è risultata ancora modesta, ma per quanto riguarda gli uffici (+0,9%) è superiore a quella dei prezzi comportando una crescita dei rendimenti (con *cap rate* al 5,2% e il rendimento totale al 5,4%) mentre per i negozi è inferiore ai prezzi (+0,8%) e comporta un calo dei rendimenti (con *cap rate* al 7,3% e ritorni totali all'8,3%).

Principali novità normative

Si segnala l'emaneazione dei seguenti provvedimenti normativi nell'esercizio 2023:

Normativa di interesse del settore assicurativo

Disposizioni di particolare rilevanza per il settore assicurativo sono contenute nella Legge n. 213/2023 (Legge di Bilancio), che prevede l'istituzione di un Fondo di Garanzia assicurativo per i rami vita (il "Fondo"). Il Fondo rappresenta un organismo associativo tra compagnie e intermediari di assicurazione con il compito di intervenire a tutela degli aventi diritto a prestazioni assicurative (fino a 100 mila euro ciascuno) nei confronti delle imprese aderenti che si trovino in liquidazione coatta amministrativa. Il Fondo disporrà, a regime, di una dotazione finanziaria pari almeno allo 0,4% dell'ammontare delle riserve tecniche dei rami vita (circa euro 3 miliardi). Tale livello di dotazione finanziaria dovrà essere raggiunto, in modo graduale, entro il 2035. La quota di contribuzione al Fondo da parte delle compagnie assicurative sarà calcolata in proporzione delle riserve tecniche vita e i contributi potranno assumere la forma di impegni irrevocabili di pagamento, per un importo non superiore al 50% della dotazione finanziaria del Fondo (a regime, elevato fino al 60%). L'istituzione del Fondo rappresenta una forte garanzia per gli assicurati e dovrebbe limitare ai casi estremi il coinvolgimento dei contribuenti attraverso trasferimenti di risorse pubbliche in situazioni di insolvenza di compagnie assicurative vita. La contribuzione a carico delle Compagnie avrà decorrenza dall'esercizio 2024.

Altra importante novità contenuta nella Legge di Bilancio consiste nell'introduzione dell'obbligo per tutte le imprese, ad eccezione di quelle agricole, di stipulare una polizza assicurativa contro i danni a immobilizzazioni materiali (terreni e fabbricati, impianti e macchinari, attrezzature industriali e commerciali) causati da eventi catastrofali, quali sismi, alluvioni, frane, inondazioni ed esondazioni. Si introduce inoltre una forma di partnership pubblico-privato in quanto si autorizza SACE S.p.A. a concedere a condizioni di mercato una copertura fino al 50% degli indennizzi dovuti dalle compagnie nel caso in cui si verificano gli eventi catastrofali previsti dal contratto. A fronte di un aumento nella frequenza e severità degli eventi catastrofali registrata negli ultimi anni, il nuovo obbligo assicurativo, cui si dovrà adempiere entro fine anno 2024, rappresenta una iniziativa concreta per incrementare la resilienza delle imprese agli eventi catastrofali e per colmare l'attuale protection gap che riguarda in particolare le piccole imprese: solo il 15% di tali imprese (10-49 addetti) possiede infatti una copertura assicurativa per i danni catastrofali.

A livello comunitario, il 16 gennaio 2023 è entrato in vigore il Regolamento (UE) 2022/2554 relativo alla resilienza operativa digitale per il settore finanziario (DORA) che introduce requisiti armonizzati per le imprese operanti nel settore finanziario (incluse le compagnie di assicurazione) in tema di gestione del rischio ICT (Information and Communication Technologies), test di resilienza dei sistemi ICT e gestione, classificazione e reporting degli incidenti ICT. Il DORA potenzia i requisiti in tema di gestione del rischio ICT già previsti da talune normative settoriali e li estende ad un'ampia platea di soggetti, tra i quali gli intermediari assicurativi di maggiori dimensioni, gli enti

pensionistici aziendali o professionali e i gestori di fondi di investimento alternativi. Una delle principali novità del DORA riguarda l'introduzione di poteri di vigilanza e sanzionatori anche nei confronti di fornitori terzi critici di servizi ICT, obbligati a rispettare le previsioni del DORA e ad avere una stabile presenza nell'Unione europea. Il DORA si applicherà a partire dal 17 gennaio 2025.

Tra le nuove iniziative, si segnala che il 24 maggio 2023 la Commissione europea ha presentato un pacchetto legislativo relativo alla protezione degli investitori al dettaglio, noto come Retail Investment Strategy (RIS), con l'obiettivo di incentivare la partecipazione degli investitori retail al mercato dei capitali, attraverso nuove regole volte a mitigare i conflitti di interesse, contrastare le comunicazioni di marketing fuorvianti e incrementare la trasparenza e il Value for Money dei prodotti di investimento offerti ai clienti retail. Il pacchetto legislativo si compone di una proposta di Direttiva Omnibus contenente modifiche a MIFID II, IDD, Solvency II, AIFMD e Direttiva UCITS e di una proposta di regolamento modificativo del Regolamento PRIIPs. Le principali disposizioni contengono regole più severe in tema di incentivi, tra cui l'introduzione del divieto di corrispondere/percepire incentivi per le vendite di prodotti d'investimento (inclusi IBIP) in assenza di consulenza. Inoltre, si prevede la possibilità che in futuro gli Stati membri e la Commissione europea introducano regole più severe in tema di incentivi, tra cui un divieto totale che, laddove effettivamente adottato, potrebbe mutare la struttura di mercato dell'intermediazione finanziaria e assicurativa. Inoltre, per incrementare il Value for Money per i clienti, la RIS prevede che ESMA ed EIOPA pubblichino dei benchmark sui costi dei prodotti d'investimento, impedendo alle imprese e ai distributori di commercializzare i prodotti d'investimento che presentino deviazioni significative da tali benchmark.

Per quanto riguarda la normativa secondaria, il 12 luglio 2023 IVASS ha pubblicato in consultazione uno Schema di provvedimento in tema di requisiti e criteri di idoneità degli esponenti aziendali e di coloro che svolgono funzioni fondamentali, al fine di adeguare la Regolamentazione IVASS ai contenuti del Decreto del Ministero dello Sviluppo Economico n. 88/2022. Ad esito del processo di consultazione, il 5 marzo 2024 IVASS ha adottato la versione definitiva di tale provvedimento (n. 142/2024). Le principali novità riguardano la fissazione di una quota minima di amministratori indipendenti di compagnie assicurative e ultime società controllanti italiane (quotate e non quotate), fissato al 25% dei componenti dell'organo amministrativo. Inoltre, gli esponenti aziendali e i titolari di funzioni fondamentali dovranno compilare dei questionari standardizzati che consentiranno all'organo competente di effettuare valutazioni sull'idoneità più granulari e dettagliate di quelle effettuate ai sensi della normativa previgente. Inoltre, IVASS potrà richiedere agli esponenti aziendali sottoposti a valutazione di partecipare ad interviste al fine di valutare l'effettiva idoneità degli esponenti e il rispetto dei limiti al cumulo degli incarichi. Il nuovo provvedimento mira a rafforzare la qualità del sistema di governo societario delle compagnie assicurative, realizzando un allineamento con l'analoga disciplina bancaria.

Si segnala che il 25 settembre 2023, l'IVASS ha emanato il Provvedimento 138/2023 che modifica il Regolamento IVASS n. 52 del 30 agosto 2022 recante le modalità attuative circa la facoltà di valutare i titoli non immobilizzati in base al valore di iscrizione nel bilancio dell'anno precedente anziché al valore di realizzazione (qualora inferiore rispetto al costo di acquisto). Tale facoltà, introdotta dal decreto-legge 21 giugno 2022 n. 73, è stata altresì estesa a tutto l'esercizio 2023 dal decreto del MEF del 14 settembre 2023. Nello specifico, per il settore assicurativo, è prevista la destinazione di una riserva indisponibile utili di ammontare corrispondente alla differenza tra i valori registrati e i valori di mercato rilevati alla data di chiusura del periodo di riferimento, al netto del relativo onere fiscale. In particolare, il Provvedimento 138/2023 è intervenuto sull'articolo 5 del Reg. IVASS 52/2022 che disciplina le modalità di funzionamento della riserva indisponibile e ne richiede altresì un'adeguata informativa nella nota integrativa al bilancio. Si segnala che UnipolSai non si è avvalsa della facoltà prevista dal citato Regolamento con riferimento al bilancio d'esercizio 2023.

Al riguardo si evidenzia inoltre che in data 12 marzo 2024 l'Autorità di Vigilanza ha emanato il Provvedimento 143/2024 contenente "Modifiche e integrazioni al Regolamento IVASS n. 52/2022 per l'attuazione delle disposizioni sulla sospensione temporanea delle minusvalenze per i titoli non durevoli, introdotta dal D. L. n. 73 del 21/06/2022". In sostanza tale documento reintroduce la facoltà di determinare l'ammontare della Riserva Indisponibile da costituire tenendo conto anche dell'effetto sugli impegni esistenti verso gli assicurati riferiti all'esercizio di bilancio e fino a cinque esercizi successivi, deducendo quindi la quota parte attribuibile agli assicurati.

Infine, il 6 ottobre 2023 IVASS ha pubblicato in consultazione uno Schema di lettera al mercato in tema di governo e controllo dei prodotti assicurativi (c.d. POG), nella quale vengono chiarite le aspettative di vigilanza dell'Istituto in tema POG e Value for Money (V4M) con particolare riferimento, in una prima fase, alla valutazione del valore per il cliente che scaturisce dalla fase di test del prodotto per i prodotti di investimento assicurativi (IBIP). IVASS adotta e declina con maggior dettaglio le indicazioni EIOPA in tema di valutazione del V4M, tenendo conto delle evidenze

Introduzione

acquisite mediante le ispezioni e le indagini effettuate. L'Istituto si attende dalle compagnie un rafforzamento delle politiche POG, un incremento della granularità nell'individuazione del mercato di riferimento e l'attribuzione di un maggior peso alla redditività del prodotto per il cliente in fase di valutazione e test del prodotto. Alla data della presente relazione si sono conclusi i periodi di consultazione e si attende la pubblicazione dei provvedimenti finali da parte di IVASS.

Tra i documenti posti in consultazione nei primi mesi del 2024 si segnala il seguente:

Documento in consultazione n.1/2024 contenente proposte di modifiche e integrazioni al Regolamento IVASS n.52 del 2022 per l'attuazione delle disposizioni sulla sospensione temporanea delle minusvalenze per i titoli non durevoli introdotta dal D.L. n.73 del 21/06/2022.

Normativa tributaria

Si segnala nell'esercizio 2023, l'emanazione dei seguenti provvedimenti normativi:

- Decreto legge 29 dicembre 2022, n. 198 (c.d. Milleproroghe 2023) contenente "Disposizioni urgenti in materia di termini legislativi", convertito con modificazioni dalla Legge 24 febbraio 2023 n. 14. In sede di conversione è stato prorogato fino al 30 novembre 2023 il termine per completare gli investimenti in beni materiali e immateriali ordinari e in beni materiali 4.0 "prenotati" entro il 31 dicembre 2022. E' stato altresì prorogato il termine per la comunicazione all'Agenzia delle Entrate dell'esercizio delle opzioni alternative alla detrazione fiscale (sconto in fattura e cessione del credito) sulle spese sostenute nel 2022 per alcuni interventi edilizi eseguiti sulle singole unità immobiliari o sulle parti comuni degli edifici.
- Decreto legge 16 febbraio 2023, n. 11, convertito dalla Legge 11 aprile 2023, n. 38, recante misure urgenti in materia di cessione di crediti derivanti da agevolazioni fiscali per interventi edilizi, che introduce limitazioni alla cessione dei crediti e sconto del c.d. bonus 110% o altri nuovi interventi agevolati e alla responsabilità in solido dei cessionari. Tale disposizione ha riflessi anche per la Compagnia in veste di acquirente dei crediti.
- Decreto legge 30 marzo 2023, n. 34 (c.d. Decreto Bollette), convertito dalla Legge 26 maggio 2023 n. 56 contenente "Disposizioni urgenti a sostegno delle famiglie e delle imprese per l'acquisto di energia elettrica e gas naturale, nonché in materia di salute e adempimenti fiscali". Viene confermato anche per il secondo trimestre 2023 il riconoscimento dei crediti d'imposta per energia elettrica e gas naturale, sia pure con aliquote ridotte, che potranno essere utilizzati in proprio o ceduti per intero ad altri soggetti, compresi intermediari finanziari e compagnie di assicurazione. Vengono inoltre previste proroghe nonché alcune novità, anche in ambito penale tributario, alla disciplina della c.d. Pace Fiscale di cui alla Legge n. 197/2022.
- Decreto legge 4 maggio 2023, n. 48 (c.d. Decreto Lavoro), convertito dalla Legge 3 luglio 2023, n. 85 che prevede in particolare l'aumento allo 0,60% dell'aliquota dell'imposta sostitutiva sulle riserve matematiche Ramo Vita dovuta per l'anno 2022 e allo 0,50% per gli esercizi successivi. Viene altresì previsto, limitatamente al 2023, l'incremento a 3.000 euro della detassazione dei *fringe benefit* per i lavoratori dipendenti con figli fiscalmente a carico.
- Decreto legge 1° giugno 2023, n. 61 (c.d. Decreto Alluvioni) convertito dalla Legge 31 luglio 2023, n. 100, contenente "Interventi urgenti per fronteggiare l'emergenza provocata dagli eventi alluvionali verificatisi a partire dal 1° maggio 2023", che prevede la sospensione di alcuni termini, fiscali e non, nei confronti dei soggetti che alla data del 1° maggio 2023 avevano la residenza ovvero la sede legale o la sede operativa nei territori interessati, appositamente individuati.
- Legge 9 agosto 2023, n. 111 contenente la "Delega al Governo per la riforma fiscale" da attuare mediante l'emanazione di decreti legislativi. Tra le disposizioni di maggior interesse si segnalano:
 - l'attuazione del primo modulo di riforma dell'IRPEF che prevede la riduzione delle aliquote per scaglioni da 4 a 3 per il solo anno 2024 e l'abrogazione dell'ACE a decorrere dall'anno 2024 (Decreto Legislativo 30 dicembre 2023, n. 216);
 - il nuovo regime dell'adempimento collaborativo, con il rafforzamento degli effetti premiali connessi all'adesione (Decreto Legislativo 30 dicembre 2023 n. 221).
- Decreto legge 18 ottobre 2023, n. 145 (c.d. Decreto Anticipi) convertito dalla Legge 15 dicembre 2023, n. 191, contenente "Misure urgenti in materia economica e fiscale, in favore degli enti territoriali, a tutela del lavoro e per esigenze indifferibili" che prevede una nuova modalità di determinazione del *fringe benefit* per i prestati ai dipendenti, l'ulteriore proroga dei termini per il versamento del credito d'imposta per ricerca e sviluppo indebitamente compensato e il potenziamento degli investimenti in PIR.
- Decreto legge 29 dicembre 2023, n. 212 (c.d. Decreto Salva Spese) recante misure urgenti relative alle agevolazioni fiscali di cui agli artt. 119, 119-ter e 121 del Decreto legge 19 maggio 2020, n. 34 convertito, con modificazioni, dalla

legge 17 luglio 2020, n. 77 che, in caso di mancata ultimazione degli interventi edilizi, introduce una clausola di salvaguardia per i crediti di imposta Bonus 110% acquisiti sulla base di stati di avanzamento lavori.

- **Legge 30 dicembre 2023, n. 213** contenente il "Bilancio di previsione dello Stato per l'anno finanziario 2024 e bilancio pluriennale per il triennio" (Legge di Bilancio 2024). Tra le disposizioni di interesse, in vigore dal 2024, si segnalano:
 - l'incremento della soglia di non imponibilità dei *fringe benefit* per i dipendenti;
 - la previsione del divieto di compensazione mediante modello F24 di crediti fiscali, in presenza di ruoli scaduti relativi ad imposte erariali o accertamenti esecutivi, per importi complessivamente superiori a 100.000 euro;
 - l'introduzione della ritenuta sulle provvigioni pagate agli agenti di assicurazione;
 - il differimento delle quote di eccedenza deducibili derivanti da perdite su crediti degli enti creditizi e finanziari e delle imprese di assicurazione.

Altre normative

Il 31 luglio 2023 la Commissione europea ha adottato il Regolamento delegato (UE) 2023/2772 che introduce il primo set di standard europei di sostenibilità (European Sustainability Reporting Standard – ESRS), in attuazione della Direttiva (UE) 2022/2464 (CSRD) che richiede alle imprese di grandi dimensioni e a quelle quotate di pubblicare le informazioni sui rischi e le opportunità derivanti dai fattori sociali e ambientali, nonché l'impatto delle loro attività sulle persone e sull'ambiente (c.d. doppia materialità). Gli ESRS costituiranno standard obbligatori per la rendicontazione societaria in materia di sostenibilità, con l'obiettivo di garantire una maggiore disponibilità e comparabilità di tali informazioni, e troveranno applicazione con riferimento agli esercizi finanziari aventi inizio il 1° gennaio 2024 o in data successiva.

Infine, si segnala che il 22 dicembre 2023 è stato pubblicato nella Gazzetta Ufficiale dell'Unione europea il Regolamento (UE) 2023/2854 contenente norme armonizzate sull'accesso equo ai dati e sul loro utilizzo (Data Act). Il Data Act disciplina l'accesso, la condivisione, la portabilità e l'uso di tutti i dati, personali e non personali, introducendo il diritto degli utenti (imprese o consumatori) che generano dati tramite i prodotti IoT (Internet of Things) o servizi correlati che essi possiedono, affittano o noleggiato, di accedere tempestivamente e gratuitamente ai dati generati dall'uso di tali prodotti o servizi correlati. Inoltre, si attribuisce agli utenti il diritto di autorizzare il titolare dei dati (es. fabbricante di dispositivi IoT) a dare accesso ai dati a terzi fornitori di servizi: ad esempio, il proprietario di un veicolo potrebbe voler condividere i dati generati attraverso l'uso dell'auto con una compagnia di assicurazioni. L'obiettivo del Data Act consiste nel migliorare la disponibilità di dati per le imprese, aumentare la concorrenza e creare le condizioni per lo sviluppo di una economia *data driven*, proteggendo al contempo i segreti industriali e i diritti di proprietà intellettuale delle imprese.


Nel 2023 non si segnalano novità significative, di interesse del settore assicurativo, nel corpo dei principi contabili nazionali emanati dall'Organismo Italiano di Contabilità (OIC).



17







1

RELAZIONE
SULLA GESTIONE



1 Relazione sulla gestione

Andamento del titolo

Informazioni sull'andamento del titolo

Alla fine del mese di dicembre 2023 il prezzo ufficiale delle azioni Unipol era pari a euro 5,169 evidenziando, negli ultimi 12 mesi, un incremento del 12,9%, a fronte di un incremento dell'indice FTSE Italia all-share del 26,3%.

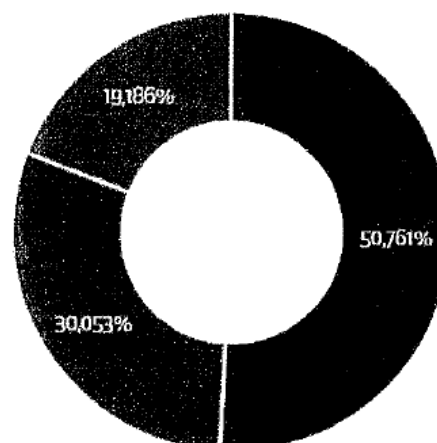
Valori di capitalizzazione

La capitalizzazione totale a fine dicembre 2023 ammontava a euro 3,704 milioni (euro 3,270 milioni al 31/12/2022).

Struttura dell'azionariato

La struttura dell'azionariato al 31 dicembre 2023 è rappresentata nel grafico seguente:

- Mercato
- Patto di Sindacato
- Ulteriori quote detenute dai paciscenti non apportate al Patto di Sindacato



Come reso pubblico sulla base delle normative vigenti, 16 azionisti hanno sottoscritto un patto parasociale relativo a Unipol Gruppo. Tale patto, rinnovato in data 15 dicembre 2023, ha per oggetto n. 215.621.214 azioni ordinarie, rappresentative del 30,053% del capitale sociale di Unipol Gruppo. Si ricorda, inoltre, che, dal 1° agosto 2022, ha avuto effetto la maggiorazione del diritto di voto, relativamente a n. 344.551.959 azioni ordinarie, ai sensi dell'art. 127-quinquies del TUF e in conformità a quanto previsto dallo Statuto sociale e dal Regolamento per il voto maggiorato adottato dalla Società in data 25 giugno 2020.

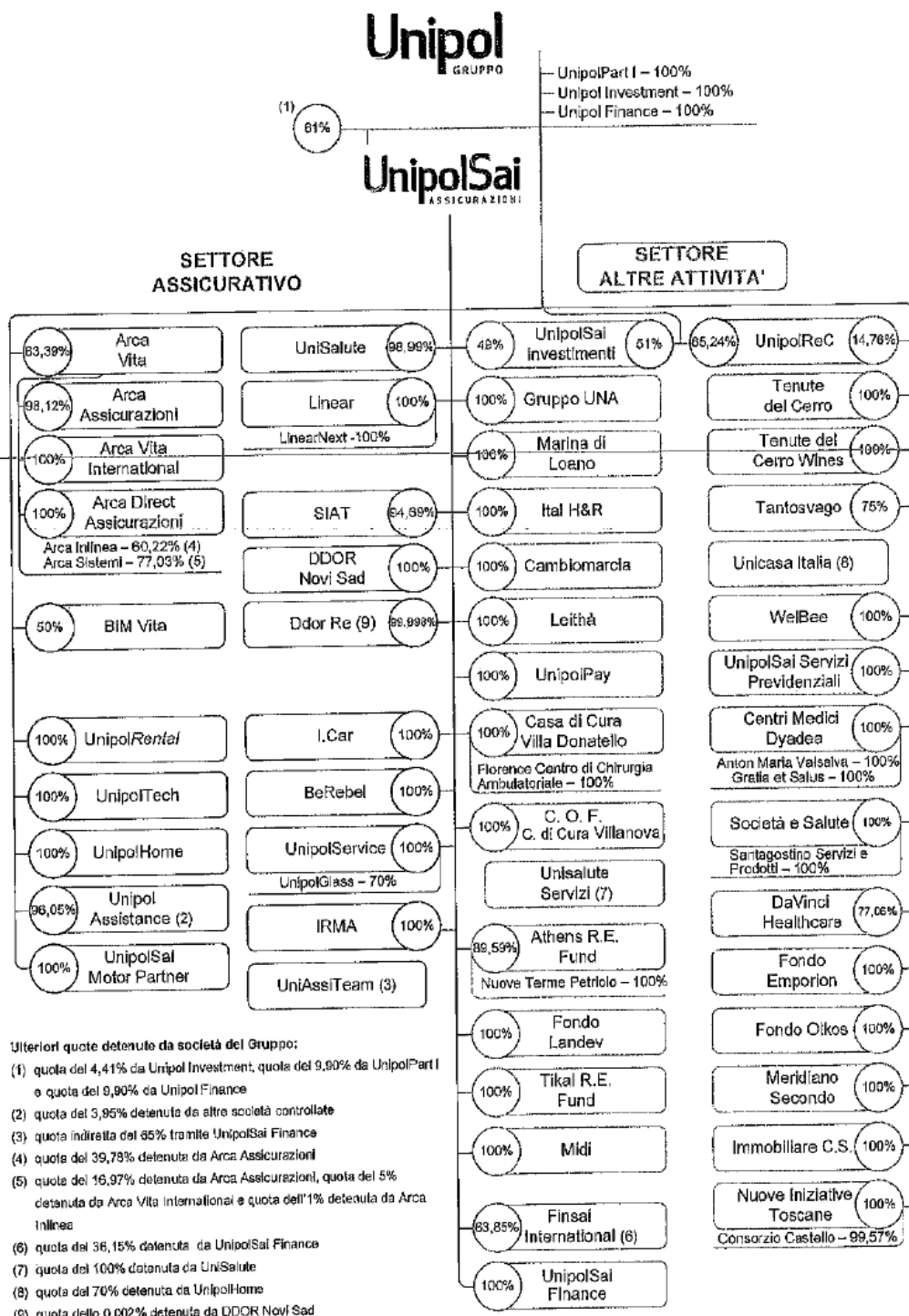
Si riporta di seguito l'elenco aggiornato degli Azionisti che, alla data del 31 dicembre 2023, detengono una partecipazione superiore al 3% dei diritti di voto di Unipol, per i quali ha avuto effetto la maggiorazione di tali diritti trascorsi 24 mesi dall'iscrizione nell'Elenco Speciale per la legittimazione al beneficio del voto maggiorato:

Azionista Diretto	Quota % sui diritti di voto
Coop Alleanza 3.0 Soc. Coop.	29,324%
Holmo S.p.A.	8,807%
Nova Coop Soc. Coop.	8,123%
Cooperare S.p.A.	4,997%
Coop Liguria Soc. Coop. di Consumo	4,715%
Koru S.p.A.	4,420%
Coop Lombardia Soc. Coop.	3,200%

1 Relazione sulla gestione

Struttura del Gruppo al 31 dicembre 2023

(quote dirette detenute sul capitale sociale)



Informazioni sulla gestione

Principali eventi dell'esercizio

Il Gruppo Unipol raggiunge una partecipazione del 19,7% circa nel capitale della Banca Popolare di Sondrio

Mediante una procedura di *reverse accelerated bookbuilding* ("RABB"), Unipol ha perfezionato l'acquisto di 46,3 milioni di azioni ordinarie di BPSO per un corrispettivo di 5,1 euro per ciascuna azione, per un esborso complessivo di circa 235,6 milioni di euro, regolato il 2 ottobre 2023. Con tale acquisto, avvenuto nell'ambito dell'autorizzazione ricevuta da Unipol che consente la detenzione di una partecipazione diretta e indiretta in BPSO pari al 19,99% del capitale sociale di quest'ultima, al netto delle azioni proprie, il Gruppo Unipol ha raggiunto, tenendo in considerazione anche le azioni detenute da UnipolSai, una partecipazione complessiva pari a circa il 19,7% del capitale Sociale di BPSO. L'incremento della partecipazione consente al Gruppo Unipol (i) di consolidare la partnership industriale e societaria con BPSO nel comparto della bancassicurazione Vita e Danni, rafforzandone l'impostazione in chiave strategica, (ii) di aumentare la stabilità dell'assetto azionario del Gruppo BPSO per il positivo perseguimento dei propri obiettivi di piano strategico e (iii) di stimolare l'evoluzione della Banca secondo le migliori practice di mercato. In relazione all'incremento nella quota di partecipazione complessivamente detenuta in BPSO, a decorrere dal mese di ottobre 2023, Unipol ha qualificato la partecipazione detenuta in BPSO come partecipazione di collegamento.

Integrazione di SIFA' in UnipolRental

Nella seduta del 23 marzo 2023 il Consiglio di Amministrazione di UnipolSai Assicurazioni SpA ha approvato un progetto industriale nel business del noleggio a lungo termine con BPER Banca SpA (l'"Accordo Quadro") avente per oggetto, tra l'altro, l'integrazione tramite fusione per incorporazione di SIFA - Società Italiana Flotte Aziendali SpA (società facente parte del Gruppo BPER) in UnipolRental SpA. Tale progetto sviluppato nell'ambito della direttrice strategica "Beyond Insurance Enrichment", più in particolare nell'ecosistema "Mobility", del Piano Strategico 2022-2024 "Opening New Ways" era finalizzato alla creazione di un operatore di rilevanza nazionale nel settore del noleggio a lungo termine. Con il perfezionamento della fusione, che ha avuto efficacia in data 1° luglio 2023, BPER ha assunto una partecipazione in UnipolRental per una quota corrispondente al 19,987% capitale sociale e UnipolSai, già socio unico di UnipolRental, detiene la quota residua pari al 80,013% del capitale.

Acquisizione dei Centri Medici Santagostino

In data 3 aprile 2023, UnipolSai ha acquisito, dal fondo d'investimento L-GAM, la totalità del capitale sociale di Società e Salute SpA, azienda operante nel settore della sanità privata con brand commerciale "Centro Medico Santagostino". La società detiene una partecipazione del 100% in Santagostino Servizi e Prodotti, specializzata nel commercio di articoli igienico-sanitari quali occhiali e audioprotesi. A fine 2023, i poliambulatori Santagostino sono presenti sul territorio con 38 sedi a Milano, Sesto San Giovanni, Buccinasco, Rho, Monza, Nembro, Bologna, Brescia e Roma e fanno parte della roadmap di sviluppo tracciata con la Direttrice Strategica Beyond Insurance Enrichment del Piano Strategico Opening New Ways.

UnipolSai partecipa unitamente alle principali compagnie assicurative italiane all'operazione di salvataggio di Eurovita

In data 29 giugno 2023 il Consiglio di Amministrazione di UnipolSai Assicurazioni ha approvato l'adesione della Compagnia allo schema di salvataggio a tutela degli assicurati di Eurovita, unitamente ad Allianz, Assicurazioni Generali, Intesa Sanpaolo Vita e Poste Vita (congiuntamente, le "Compagnie").

Allo scopo le Compagnie hanno costituito una newCo che, ricevuta l'autorizzazione da parte dell'IVASS all'esercizio dell'attività assicurativa è stata denominata Cronos Vita Assicurazioni S.p.A. ("Cronos Vita").

Al 31 dicembre 2023 il capitale sociale di Cronos Vita ammonta a 60 milioni di euro ed è sottoscritto in quota paritaria del 22,5% da UnipolSai, Generali Italia, Intesa Sanpaolo Vita, Poste Vita e per la quota residua del 10% da Allianz. I versamenti complessivamente effettuati da UnipolSai a titolo di capitale sociale e sovrapprezzo in favore di Cronos Vita ammontano a 49,5 milioni di euro.

Con efficacia in data 30 ottobre 2023, Eurovita S.p.A. ha ceduto a Cronos Vita un compendio aziendale comprendente l'intero portafoglio polizze di Eurovita, posta in stato di liquidazione coatta amministrativa in data 27 ottobre 2023.

Cronos Vita gestisce il *run-off* di tale portafoglio per il tempo strettamente necessario (i) all'identificazione puntuale dei distinti rami d'azienda facenti parte del compendio aziendale da assegnare alle Compagnie e (ii) al successivo

1 Relazione sulla gestione

trasferimento di detti rami alle stesse (o, subordinatamente al gradimento delle banche coinvolte nell'operazione, a loro controllate).

Il termine previsto per il perfezionamento del trasferimento a favore delle Compagnie dei rami d'azienda è contrattualmente individuato in 24 mesi dalla data di efficacia della cessione a Cronos Vita del ramo d'azienda, salvo ritardi dovuti a oggettivi impedimenti di natura tecnica o autorizzativa.

Il Gruppo Unipol a fianco delle popolazioni colpite dall'alluvione in Emilia Romagna e in Toscana

Nel corso del 2023, a seguito degli eventi alluvionali che hanno colpito nel mese di maggio l'Emilia Romagna e in novembre la Toscana, UnipolSai ha varato piani strutturati e integrati di interventi a favore delle popolazioni coinvolte, con l'obiettivo di sostenere i clienti e le agenzie residenti nelle zone colpite dall'alluvione.

Moody's cambia l'outlook di Unipol Gruppo da negativo a stabile

Il 22 novembre 2023, l'agenzia di rating Moody's Investor Service ha confermato l'*Insurance Financial Strength Rating* di UnipolSai Assicurazioni S.p.A. a "Baa2", ovvero un notch sopra il rating Italia (Baa3 / Outlook Stabile), migliorando l'*outlook* da "Negative" a "Stable" dopo l'azione analoga realizzata sul rating del paese. Conseguentemente, anche l'*outlook* dei rating di Unipol Gruppo S.p.A. sono cambiati da "Negative" a "Stable". Nella sua decisione, il Comitato di Moody's ha considerato l'esposizione alta delle attività e passività della compagnia verso il paese Italia.

Cancellazione di UnipolReC dall'Albo degli intermediari finanziari (art. 106 TUB)

Nel corso della riunione del 7 febbraio 2023 il Consiglio di Amministrazione di UnipolReC SpA, preso atto che a seguito della cessione pro soluto e in blocco dell'intero portafoglio crediti in favore di AMCO – Asset Management Company SpA, intervenuta ai sensi dell'art. 58 del TUB in data 14 dicembre 2022, il proseguimento dell'attività di intermediazione finanziaria ex art. 106 del TUB non risponde più agli interessi del Gruppo Unipol, ha deliberato, tra l'altro, la proposta di adozione di un nuovo oggetto sociale e conseguente rinuncia all'esercizio dell'attività riservata di cui all'art. 106 del TUB. Tale proposta è stata sottoposta all'approvazione dell'Assemblea dei Soci di UnipolReC, previo rilascio, da parte della Banca d'Italia, del nulla-osta previsto ai sensi della Circolare di Banca d'Italia n. 288 del 3 aprile 2015. La cancellazione dall'Albo degli intermediari finanziari è stata perfezionata in data 11 dicembre 2023.

Accordo sindacale in materia di Personale e accesso al Fondo di Solidarietà

Nell'ambito delle attività di attuazione del Piano Strategico 2022-2024, in data 18 ottobre 2022 e 25 ottobre 2022 sono stati sottoscritti (per le società UnipolSai, UniSalute, Arca Assicurazioni e Siat) gli accordi sindacali che - in materia di accompagnamento alla pensione tramite adesione volontaria per i dipendenti che raggiungono i requisiti pensionistici entro il 2027.

In esecuzione di tali accordi le cessazioni dei rapporti di lavoro sono state distribuite, nel periodo compreso tra il 31 dicembre 2022 e il 31 dicembre 2023, con prevalente concentrazione in tre finestre a seconda della fascia temporale di maturazione del relativo trattamento pensionistico.

Complessivamente hanno proceduto alla risoluzione consensuale del rapporto di lavoro 912 dipendenti (136 al 31 dicembre 2022, 329 al 30 aprile 2023, 445 al 30 giugno 2023 e 2 al 31 dicembre 2023). L'accordo sindacale prevedeva l'uscita anticipata dal lavoro di 880 dipendenti (oltre ad un maggior numero di adesioni fino ad un massimo del 10% in più del numero indicato) e pertanto, sono stati raggiunti gli obiettivi del Piano con riferimento a questa azione considerata strategica in termini di rinnovamento generazionale e riduzione dei costi.

Nel mese di dicembre 2022, inoltre, è stato sottoscritto un accordo sindacale in materia di accompagnamento alla pensione per il personale dirigente che raggiungerà i requisiti pensionistici di anzianità contributiva o di vecchiaia entro il 31 dicembre 2027. L'accordo citato fa riferimento alle previsioni dell'Istituto disciplinato dall'art. 4, commi da 1 a 7 ter, della legge n. 92 del 28 giugno 2012 (c.d. legge Fornero), così come modificata dall'art. 34, comma 54, della legge n. 221 del 17 dicembre 2012 e dall'art. 1, comma 160, della legge n. 205 del 27 dicembre 2017.

Al personale dirigente che intenda aderire al piano, previa risoluzione consensuale del rapporto di lavoro, sarà corrisposta la cosiddetta "isopensione", ovvero un assegno pari al trattamento pensionistico maturato al momento della risoluzione, fino all'erogazione della prestazione pensionistica. Vengono inoltre proseguiti i versamenti della contribuzione correlata fino al raggiungimento effettivo del primo requisito pensionistico utile. Con riferimento al suddetto accordo sindacale, al 31 dicembre 2023 hanno aderito al piano 9 dirigenti di UnipolSai e un dirigente nel Gruppo Una.

Andamento della gestione

La Società svolge attività di holding di partecipazione e servizi ed è Capogruppo del Gruppo Unipol, leader del mercato assicurativo italiano con particolare riferimento al comparto danni.

Il Bilancio dell'esercizio al 31 dicembre 2023 di Unipol chiude con un **risultato economico netto positivo di euro 377,8 milioni** (euro 363,0 milioni nel 2022), al quale, in particolare, hanno contribuito dividendi incassati da società del Gruppo per euro 409,9 milioni (euro 449,4 milioni nel 2022).

Il **Bilancio consolidato 2023** del Gruppo Unipol, redatto in conformità ai principi contabili IAS/IFRS, espone un **utile di euro 1.331 milioni**, di cui euro 1.101 milioni di pertinenza del Gruppo ed euro 230 milioni di pertinenza di terzi. A seguire si riporta una sintesi dell'andamento della gestione del Gruppo Unipol nel corso dell'esercizio 2022, rimandando per un'informazione più dettagliata alla Relazione annuale integrata e al Bilancio consolidato.

Sintesi dei dati più significativi del Gruppo

Valori in Milioni di Euro	31/12/2023	31/12/2022
Raccolta assicurativa diretta Danni	8.651	8.304
variazione %	4,2	4,5
Raccolta assicurativa diretta Vita	6.409	5.341
variazione %	20,0	(0,8)
di cui raccolta prodotti d'investimento Vita	2.237	2.170
variazione %	3,1	70,6
Raccolta assicurativa diretta	15.060	13.645
variazione %	10,4	2,4
Risultato dei servizi assicurativi	407	1.074
variazione %	(62,1)	n.a.
Risultato finanziario netto	1.148	166
variazione %	n.s.	n.a.
Risultato consolidato	1.331	675
variazione %	97,2	n.a.
Risultato conto economico complessivo	1.529	153
Investimenti e disponibilità	67.309	62.796
variazione %	7,2	n.a.
Passività assicurative	51.200	47.327
variazione %	8,2	n.a.
CSM Vita	2.295	2.265
variazione %	1,3	n.a.
Passività finanziarie	15.523	13.339
variazione %	16,4	n.a.
Attività non correnti o di un gruppo in dismissione posseduto per la vendita	133	514
Passività di un gruppo in dismissione posseduto per la vendita		360
Patrimonio netto di pertinenza del Gruppo	7.967	4.862
variazione %	16,1	n.a.
Indice di solvibilità del Gruppo	215	200
Numero dipendenti	12.407	12.370

Il Bilancio d'esercizio di Unipol è sottoposto a revisione legale da parte della società di revisione EY SpA, incaricata della revisione legale dei bilanci d'esercizio per gli esercizi 2021-2029.

1 Relazione sulla gestione

Aspetti salienti dell'attività

I dati economici che maggiormente contraddistinguono l'andamento della gestione della Società sono i seguenti:

- Proventi da partecipazioni: sono pari a euro 444,9 milioni (euro 466,1 milioni nel 2022) e sono relativi principalmente a dividendi deliberati e incassati nell'esercizio da società controllate (euro 409,9 milioni) e da società collegate (euro 17,9 milioni).
- Valore della produzione: ammonta a euro 19,1 milioni (euro 22,7 milioni nel 2022) attribuibile principalmente per euro 8,2 milioni al recupero di costi per personale distaccato presso società del Gruppo (euro 9,3 milioni al 31/12/2022), per euro 7,1 milioni a servizi prestati a società del Gruppo (euro 5,9 milioni al 31/12/2022) e per euro 1,5 milioni a compensi riversati da dirigenti della Società che ricoprono cariche sociali in altre società del Gruppo (euro 1,7 milioni al 31/12/2022).
- Costi della produzione: ammontano a euro 46,9 milioni (euro 45,5 milioni nel 2022) e includono i costi di gestione derivanti dall'attività caratteristica di holding, composti in prevalenza da spese per il personale pari a euro 21 milioni (euro 19,2 milioni nel 2022) e da costi per acquisizione di servizi pari a euro 19,6 milioni (euro 18,4 milioni nel 2022).
- Altri proventi/oneri finanziari netti: esprimono un saldo negativo di euro 65 milioni (euro 59,8 milioni al 31/12/2022). La voce include principalmente interessi passivi e altri oneri sui prestiti obbligazionari emessi per euro 83 milioni (euro 85,7 milioni al 31/12/2022), interessi passivi verso società controllate per euro 28,5 milioni (euro 3 milioni al 31/12/2022), proventi da titoli iscritti nell'attivo circolante per euro 16,9 milioni (euro 22,7 milioni al 31/12/2022), proventi su titoli immobilizzati per euro 13,3 milioni (euro 4,6 milioni al 31/12/2022) e interessi attivi da società controllate e collegate per euro 32,4 milioni (euro 5,7 milioni al 31/12/2022).
- Rettifiche di valore di attività finanziarie: risultano positive per euro 1,4 milioni (negative per euro 33,4 milioni al 31/12/2022 inclusive della svalutazione della partecipazione in UnipolReC pari a euro 28,2 milioni).
- Risultato economico prima delle imposte: positivo per euro 353,7 milioni (euro 350,1 milioni al 31/12/2022).
- Imposte sul reddito: hanno un impatto positivo sul conto economico per euro 24,1 milioni (euro 12,9 milioni al 31/12/2022). Tale effetto deriva dalla valorizzazione della perdita fiscale di periodo che verrà recuperata per effetto della partecipazione al consolidato fiscale.
- Utile dell'esercizio: euro 377,8 milioni (euro 363 milioni al 31/12/2022).

Il patrimonio netto della Società al 31 dicembre 2023, incluso il risultato dell'esercizio, ammonta a euro 6.176,9 milioni (euro 6.063,5 milioni al 31/12/2022). Sulla variazione hanno principalmente inciso, in diminuzione, la distribuzione dei dividendi per euro 265,4 milioni e, in aumento, il risultato dell'esercizio 2023 positivo per euro 377,8 milioni.

Gestione patrimoniale e finanziaria

Immobilizzazioni materiali e immateriali

La ripartizione delle immobilizzazioni materiali e immateriali e le variazioni rispetto all'anno precedente sono esposte nella tabella sottostante (per il dettaglio delle immobilizzazioni si rimanda agli allegati 4 e 5 della Nota integrativa).

Valori in milioni di euro

	31/12/2023	31/12/2022	Variazioni	
			valore	%
Immobilizzazioni materiali				
- Altri beni	0,5	0,5	(0,0)	(0,1)
Totale	0,5	0,5	(0,0)	(0,1)
Immobilizzazioni immateriali				
- Concessioni, licenze, marchi e diritti simili	0,1	0,2	(0,1)	(58,1)
Totale	0,1	0,2	(0,1)	(58,1)
TOTALE IMMOBILIZZAZIONI MATERIALI ED IMMATERIALI	0,6	0,8	(0,1)	(19,1)

Immobilizzazioni finanziarie

La ripartizione delle immobilizzazioni finanziarie e le variazioni rispetto all'anno precedente sono esposte nella seguente tabella (per il dettaglio delle partecipazioni si rimanda alla tabella riportata in Nota Integrativa - allegato n. 6).

Valori in milioni di euro

	31/12/2023	31/12/2022	Variazioni	
			valore	%
Immobilizzazioni finanziarie				
- Partecipazioni				
- Imprese controllate	6.986,2	6.986,2		
- Imprese collegate	557,0	318,5	238,5	74,9
Totale	7.543,1	7.304,6	238,5	3,3
- Crediti				
- Imprese controllate	461,8		461,8	
Totale	461,8		461,8	
Altri titoli	386,6	587,1	(200,5)	(34,2)
TOTALE IMMOBILIZZAZIONI FINANZIARIE	8.391,5	7.891,7	499,8	6,3

La ripartizione delle partecipazioni per settori di attività e le variazioni rispetto all'esercizio precedente risultano le seguenti:

Valori in milioni di euro

	2023	Variazioni rispetto al 2022
Assicurative	5.169,3	(0,0)
Banche e servizi finanziari	567,7	(93,1)
Altre partecipazioni	1.806,2	331,6
	7.543,1	238,5

Le partecipazioni in Banche e servizi finanziari sono costituite, al 31 dicembre 2023, dall'investimento nelle società collegate BPER Banca e Banca Popolare di Sondrio e nella società controllata UnipolSai Investimenti SGR. Al 31 dicembre 2023, Unipol detiene una quota di partecipazione diretta pari al 10,21% del capitale sociale di Banca Popolare Sondrio, oltre a una partecipazione indiretta, tramite UnipolSai, pari al 9,51%.

Fra le Altre partecipazioni sono iscritte UnipolReC S.r.l. (rilevata nel 2022 nella categoria Banche e servizi finanziari) Unipol Finance, Unipol Investment e UnipolPart I.

Le variazioni intervenute nel corso dell'esercizio riguardano:

- l'acquisto, in un'unica tranche, di n. 46.300.000 azioni ordinarie di Banca Popolare Sondrio per un controvalore complessivo di euro 238,5 milioni (variazione positiva del valore delle partecipazioni in Banche e servizi finanziari);
- la riclassifica della partecipazione in UnipolReC, per un controvalore pari a euro 331,6 milioni, dalla voce Banche e servizi finanziari alla voce Altre partecipazioni a seguito della cancellazione della società dall'Albo degli intermediari finanziari (art. 106 TUB).

Crediti immobilizzati verso imprese controllate

Al 31 dicembre 2023 sono presenti crediti immobilizzati verso imprese controllate, pari a euro 461,8 milioni, riconducibili al finanziamento concesso da Unipol Gruppo alla società UnipolRental, nell'ambito dell'operazione di acquisizione e fusione per incorporazione della società Sifà. Si segnala che tale finanziamento, sottoscritto in data 22 giugno 2023 ed erogato in data 4 luglio 2023, è stato integralmente rimborsato in data 9 febbraio 2024 su richiesta di UnipolRental.

Per maggiori informazioni, si fa rinvio a quanto esposto nella sezione Altre Informazioni della Nota Integrativa a commento delle Operazioni con parti correlate.



1 Relazione sulla gestione

Azioni proprie

Al 31 dicembre 2023 sono presenti n. 287.664 azioni proprie in portafoglio per un controvalore pari a euro 1,4 milioni, acquistate a servizio dei piani di compensi basati su strumenti finanziari del tipo performance share destinati al personale dirigente. Nell'ambito di tali piani:

- sono state acquistate nell'esercizio 2023 n. 85.000 azioni proprie per un controvalore pari a euro 0,4 milioni;
- nel mese di gennaio 2023 è stata assegnata agli aventi diritto la prima tranche di azioni in esecuzione del piano Long Term Incentive 2019-2021 per un totale di n. 274.879 azioni proprie.

Inoltre, Unipol Gruppo al 31 dicembre 2023 detiene indirettamente n. 641.014 azioni proprie tramite:

- UnipolSai Assicurazioni: n. 556.950 azioni Unipol;
- Unisalute: n. 19.629 azioni Unipol;
- Linear Assicurazioni: n. 14.743 azioni Unipol;
- Arca Vita: n. 2.403 azioni Unipol;
- SIAT: n. 24.443 azioni Unipol;
- Unipol Rental: n. 13.783 azioni Unipol;
- Unipol Assistance: n. 2.007 azioni Unipol;
- Leithà: n. 7.056 azioni Unipol.

L'Assemblea ordinaria degli Azionisti riunitasi il 28 aprile 2023 ha autorizzato l'acquisto e la disposizione di azioni proprie ai sensi degli artt. 2357 e 2357-ter del codice civile, per la durata di 18 mesi dalla deliberazione assembleare, per l'importo massimo di euro 300 milioni.

Attività finanziarie che non costituiscono immobilizzazioni

Ammontano a euro 79,5 milioni, con un decremento di euro 30,4 milioni rispetto all'esercizio precedente, determinato, principalmente, dalla vendita di tutte le azioni italiane ed estere quotate e di parte dei titoli di stato detenuti in portafoglio, avvenute nel corso dell'esercizio.

La voce è così composta:

- titoli di stato per euro 39,9 milioni (euro 51,7 milioni al 31/12/2022);
- obbligazioni corporate quotate per euro 38,5 milioni (euro 39,3 milioni al 31/12/2022);
- azioni quotate della società UnipolSai per euro 1,1 milioni (euro 2 milioni al 31/12/2022).

L'elenco delle azioni e dei titoli compresi nell'attivo circolante al 31 dicembre 2023 è riportato nell'allegato 7 della Nota Integrativa.

Operatività finanziaria

L'operatività della gestione finanziaria nel corso del 2023 è stata coerente con le linee di indirizzo dell'Investment Policy adottata dalla Società e con le indicazioni del Comitato Investimenti di Gruppo e del Comitato Investimenti Finanziari.

I criteri di liquidabilità dell'investimento e di prudenza hanno rappresentato la linea guida della politica di investimento che ha seguito criteri di ottimizzazione del profilo rischio rendimento del portafoglio.

L'attività di gestione si è focalizzata sul settore obbligazionario e azionario. Si registra una diminuzione dell'esposizione verso obbligazioni governative denominate in EURO e verso obbligazioni di emittenti corporate industriali, a fronte di un aumento dell'esposizione verso obbligazioni di emittenti corporate finanziari.

L'esposizione verso titoli di capitale risulta in aumento, mentre non si registra operatività su investimenti alternativi. L'attività gestionale è stata caratterizzata dal mantenimento di una elevata liquidità sul finire dell'anno.

La volatilità dei corsi azionari e obbligazionari che ha interessato il 2023 ha offerto spunti per intraprendere attività di trading: detta attività, effettuato sia sul comparto obbligazionario, sia azionario, è stata funzionale al raggiungimento degli obiettivi di redditività.

Al 31/12/2023 la duration del portafoglio è pari a 0,98 anni, in diminuzione rispetto alla rilevazione di fine 2022 (1,31 anni) a seguito dell'operatività effettuata nel corso dell'anno, nel rispetto dei limiti previsti dall'Investment Policy.

Disponibilità liquide

I depositi bancari e la cassa al 31 dicembre 2023 ammontano a euro 822,2 milioni, con un decremento di euro 138,6 milioni rispetto al saldo al 31/12/2022.

Si ricorda che è in essere con numerose società del Gruppo, un contratto di tesoreria accentrata (*cash pooling*), avente l'obiettivo di ottenere una migliore gestione della tesoreria aziendale e consentire alla Capogruppo un monitoraggio costante della liquidità delle società del Gruppo, con la conseguente ottimizzazione dei relativi costi e rendimenti.

Al 31 dicembre 2023, Unipol espone crediti per *cash pooling* per euro 19 milioni (euro 13,2 milioni al 31/12/2022) e debiti per *cash pooling* per euro 1.072,2 milioni (euro 749,4 milioni al 31/12/2022). La composizione di crediti e debiti e le relative controparti sono dettagliate in Nota Integrativa.

Capitale sociale

Nel corso dell'esercizio 2023 non sono avvenute operazioni sul capitale. Al 31 dicembre 2023 la composizione del capitale sociale, interamente sottoscritto e versato, risulta la seguente:

	Capitale Sociale al 31/12/2023		Capitale Sociale al 31/12/2022	
	Numero Azioni	Euro	Numero Azioni	Euro
Azioni Ordinarie	717.473.508	3.365.292.408,03	717.473.508	3.365.292.408,03
Totale	717.473.508	3.365.292.408,03	717.473.508	3.365.292.408,03

Indebitamento

Al 31 dicembre 2023 le obbligazioni emesse da Unipol ammontano a euro 2.427,6 milioni (euro 2.457,7 milioni al 31/12/2022) e sono relative a tre prestiti obbligazionari *senior unsecured*, quotati presso la Borsa del Lussemburgo con le seguenti caratteristiche:

- valore nominale euro 1.000 milioni, tasso 3%, scadenza 2025 (di pari importo al 31/12/2022);
- valore nominale euro 500 milioni, tasso 3,5%, scadenza 2027 (di pari importo al 31/12/2022);
- valore nominale in circolazione euro 902 milioni (prestito obbligazionario *senior "green"*), tasso 3,25%, scadenza 2030 (euro 937,5 milioni al 31/12/2022), emesso in due tranche nel corso del 2020 ed oggetto di riacquisti per un valore nominale complessivo di euro 98 milioni, di cui euro 35,5 milioni nel corso del primo trimestre 2023.

Le emissioni sopra descritte sono state attuate a valere sul programma di Euro Medium Term Notes (EMTN Programme), costituito nel dicembre 2009 per un importo nominale originario di massimi euro 2 miliardi, con ultimo rinnovo e incremento a euro 3 miliardi nel settembre 2020.

Nei debiti finanziari correnti, al 31 dicembre 2023 sono iscritti debiti verso società del Gruppo per effetto del citato contratto di *cash pooling* dell'importo complessivo di euro 1.072,2 milioni.

L'indebitamento netto (riepilogato nell'allegato n. 9 alla Nota Integrativa) risulta pari a euro 2.587 milioni (euro 2.137 milioni con riferimento all'esercizio precedente).

Politiche di gestione dei rischi (art. 2428 Codice Civile)

Il controllo del rischio finanziario viene effettuato attraverso il periodico monitoraggio dei principali indicatori di esposizione al rischio tasso, al rischio credito, al rischio azionario e al rischio di liquidità.

Rischio Tasso

La *duration* complessiva del portafoglio investimenti, indicatore dell'esposizione al rischio tasso della Società, al 31/12/2023 risulta pari a 0,98 anni; con specifico riferimento al portafoglio obbligazionario, la *duration* risulta pari a 2,72 anni.

In tabella si riportano i valori di *sensitivity* del portafoglio obbligazionario alla variazione parallela delle curve di tasso di riferimento degli strumenti finanziari.



1 Relazione sulla gestione

Valori in migliaia di euro

Risk Sector	Composizione	Duration	Incremento 10 bps	Incremento 50 bps
Government	32,07%	2,55	(390)	(1.950)
Financial	66,32%	2,81	(871)	(4.357)
Corporate	1,01%	2,99	(14)	(71)
Obbligazioni	100%	2,72	(1.275)	(6.377)

Rischio Credito

La gestione del portafoglio titoli prevede principalmente l'investimento in titoli del segmento "investment grade" (88,15% del portafoglio obbligazionario). In particolare, l'1,01% dei titoli obbligazionari ha rating doppia A, il 23,28% singola A e il 63,85% tripla B.

Il monitoraggio del rischio di credito avviene attraverso la misura della *sensitivity* del portafoglio alla variazione degli spread di credito di riferimento. Nella tabella seguente si riportano i valori di *sensitivity* al 31 dicembre 2023:

Valori in migliaia di euro

Rating	Composizione	Incremento 1 bps	Incremento 10 bps	Incremento 50 bps
AA	1,01%	(1)	(10)	(52)
A	23,28%	(26)	(361)	(1.806)
BBB	63,85%	(86)	(856)	(4.280)
Non Investment Grade	11,85%	(13)	(131)	(654)
Obbligazioni	100%	(136)	(1.359)	(6.793)

Rischio Azionario

Il monitoraggio del rischio azionario avviene attraverso l'analisi di *sensitivity* del portafoglio azionario alla variazione dei mercati di riferimento rappresentati dagli indici settoriali. Alla data del 31/12/2023 Unipol Gruppo S.p.A. non risulta esposta al rischio azionario con riferimento agli investimenti diversi dalle immobilizzazioni finanziarie.

Rischio Liquidità

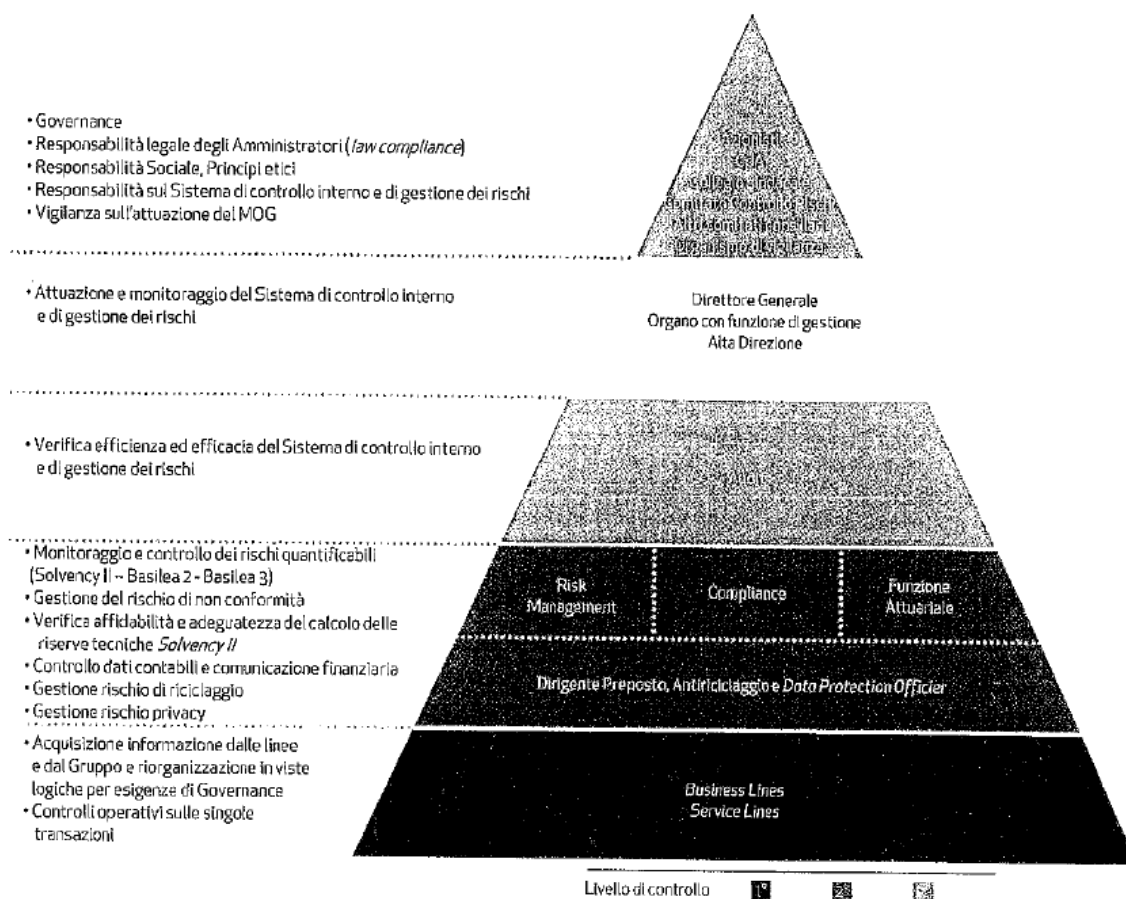
La costruzione del portafoglio degli investimenti avviene dando la preferenza a strumenti finanziari di pronta liquidità e limitando quantitativamente la possibilità di acquisto titoli che, per la loro tipologia o per loro condizioni specifiche, non garantiscono un'eventuale vendita in tempi brevi e/o a condizioni eque.

Il sistema di Controllo Interno e di gestione dei rischi

Il Sistema di controllo interno e di gestione dei rischi (di seguito il "Sistema"), elemento fondamentale del complessivo sistema di governo societario, è costituito dall'insieme delle regole, delle procedure e delle strutture organizzative finalizzate ad una effettiva ed efficace identificazione, misurazione, gestione e monitoraggio dei principali rischi, al fine di contribuire al successo sostenibile del Gruppo¹.

Lo schema seguente rappresenta in modo semplificato il modello di *Risk and Control Governance* di Unipol Gruppo.

¹ La disciplina del Sistema di controllo interno e di gestione dei rischi del Gruppo Unipol è contenuta nella "Direttiva in materia di sistema di governo societario di Gruppo", approvata dal Consiglio di Amministrazione di Unipol, nonché dalle altre società del Gruppo che vi rientrano in perimetro, e periodicamente aggiornate.



Il Sistema di gestione dei rischi adottato dal Gruppo è ispirato ad una logica di Enterprise Risk Management ("ERM Framework"), basandosi sulla considerazione, in un'ottica integrata, di tutti i rischi attuali e prospettici cui il Gruppo è esposto e valutando l'impatto che tali rischi possono avere sul raggiungimento degli obiettivi strategici. Sulla base di questi principi, e per perseguire gli obiettivi assegnati, il Sistema di gestione dei rischi poggia su un elemento fondamentale: il Risk Appetite.

La Politica di gestione dei rischi delinea le strategie e gli obiettivi di gestione dei rischi del Gruppo e delle società in perimetro, individuando i ruoli e le responsabilità degli organi e delle strutture aziendali coinvolti nel processo.

Gli Organi sociali e le strutture di vertice delle società del Gruppo sono impegnati nel promuovere la diffusione di una cultura del controllo.

Nel 2023 9.046 dipendenti del Gruppo Unipol sono stati coinvolti in corsi sincroni e asincroni in materia di Risk Management, in significativo aumento rispetto ai oltre 7.500 del 2022.

Verifica efficienza ed efficacia del Sistema di controllo interno e di gestione dei rischi

La valutazione e il monitoraggio dell'efficacia, dell'efficienza e dell'adeguatezza del sistema di controllo interno e delle ulteriori componenti del sistema di governo societario, tra cui anche il sistema di gestione dei rischi, è in capo all'Audit.

Le attività svolte dall'Audit sono strutturate in: verifiche e altre attività su processi (assicurativi, gestionali; di governance; IT; di business delle società del gruppo sottoposte a vigilanza di Banca d'Italia; di business delle società diversificate); verifiche sulle strutture liquidative; verifiche previste da normativa e detection frodi interne. In particolare, si segnala che nell'ambito delle verifiche e altre attività sui processi di governance, rientrano anche gli interventi che l'Audit effettua, in via continuativa, in merito al sistema di gestione dei rischi. Nella seduta del 9



1 Relazione sulla gestione

febbraio 2023 il Consiglio di Amministrazione, ha approvato il Piano di Audit 2023, sentito il parere del Collegio Sindacale e preso atto del parere favorevole del Comitato Controllo e Rischi.

La pianificazione dell'Audit si basa su un approccio risk based, con l'obiettivo ultimo di garantire un'adeguata copertura, in termini di verifiche svolte, dei processi aziendali in funzione della loro rilevanza.

Il processo di costruzione del Piano di Audit si compone di tre fasi:

- scoping, volta a identificare le società da includere nel perimetro del Piano (c.d. Audit Universe);
- risk analysis, volta ad attribuire una valutazione qualitativa di rilevanza ai processi, secondo un approccio strutturato che tiene conto dei seguenti fattori: fattori di contesto, fattori "backward looking", fattori "forward looking" e ulteriori input. Tale valutazione è funzionale alla definizione della modalità di programmazione degli interventi di verifica sulle società considerate;
- definizione del piano annuale, volta a identificare gli interventi che si prevede di svolgere sulle società ricomprese nell'Audit Universe, considerando gli esiti della risk analysis e ulteriori esigenze.

Infine, nella seduta del 15 febbraio 2024, il Consiglio di Amministrazione ha preso atto delle attività di audit svolte nel corso dell'esercizio 2023 e dei relativi esiti e, nella medesima sessione, ha approvato il Piano di Audit per l'anno 2024.

Il presidio dei rischi emergenti

Il Gruppo Unipol identifica e monitora l'evoluzione dei principali rischi emergenti attraverso la promozione dello sviluppo delle attività dell'"Osservatorio Reputational & Emerging Risk". L'Osservatorio anticipa e monitora i macro Trend di cambiamento del contesto esterno, identificando per ogni macro trend i principali rischi e opportunità.

I rischi di natura emergente così individuati, organizzati in sei principali ambiti di rischio (Climate Change e Biodiversità, Tecnologia e Dati, Polarizzazione Sociale, Demografia e Salute, Trasformazione del Business, Economia e Finanza), vengono sottoposti ad un panel composito di esperti esterni che ne valuta la probabilità, l'impatto e il grado di urgenza commisurato all'orizzonte temporale di riferimento. La valutazione è in ottica «outside-in» e consente di costruire il Radar dei Rischi Emergenti, avere una vista complessiva del livello di priorità dei rischi emergenti per il settore assicurativo e identificare le interconnessioni tra i rischi emergenti individuando i Risk Nexus, ovvero i sistemi di interazioni e feedback tra rischi di diversa natura (climatici, politici, economici, sociali, tecnologici) strettamente interconnessi, che si accumulano e si amplificano in un mondo sempre più esposto a "polycrisi".

Tenuto conto della crescente rilevanza di una gestione anticipante ed integrata dei rischi emergenti e della crescente attenzione ai rischi di natura ESG, il Gruppo ha sviluppato nell'ambito dell'Osservatorio un processo strutturato di valutazione dell'esposizione ai rischi emergenti di natura ESG considerati come prioritari. Il risultato di tale processo è la costruzione di una Heatmap dei Rischi Emergenti di natura ESG, ottenuta attraverso la definizione di puntuali indicatori quantitativi di stima del livello potenziale di esposizione rispetto a tali rischi per ciascuna categoria di rischio tradizionale.

La costruzione della Heatmap dei Rischi Emergenti di natura ESG consente al Gruppo di:

- Integrare, nelle modalità di gestione delle categorie di rischio tradizionale, i fattori di esposizione ai rischi emergenti;
- Sviluppare una vista trasversale delle esposizioni, che consente di valutare il grado di rilevanza di ciascun rischio emergente.

Il presidio dei rischi e degli impatti ambientali, sociali e di governance

Il presidio dei rischi di sostenibilità è assicurato dal Sistema di gestione dei rischi del Gruppo, con un primo livello di controlli, effettuati dalle strutture operative ovvero eseguiti nell'ambito delle attività di back office, diretti ad assicurare il corretto svolgimento delle operazioni, cui si aggiungono i controlli di secondo livello sui rischi e sulla conformità, svolti, tra l'altro, da Compliance and Anti-Money Laundering, Risk Management e Funzione Attuariale, e i controlli di terzo livello svolti dall'Audit, ognuno per gli ambiti di propria competenza. Questo sistema di presidio coadiuva gli Organi Consiliari nello svolgimento dei compiti che vengono loro attribuiti dal sistema di Politiche e regolamenti interni in materia di sostenibilità.

Il Gruppo utilizza una pluralità di strumenti per identificare e valutare i rischi (anche detti "rischi subiti")² e gli impatti negativi attuali e potenziali (anche detti "rischi generati")³ connessi alle dimensioni ambientali, sociali e di governance.

² Eventi che rappresentano un rischio per il Gruppo, che non ha leve per incidere sul loro verificarsi o può solo agire per presidiarli, prevenendone o mitigandone le conseguenze, o per trasformarli in opportunità.

³ Eventi le cui cause scatenanti sono direttamente collegate all'operatività del Gruppo, rispetto ai quali il Gruppo ha leve per prevenirne il verificarsi o mitigarne le conseguenze nel caso si verificassero.

Oltre a quanto detto in precedenza per i rischi ESG, per rafforzare la propria capacità di presidiare e gestire in modo sistematico gli impatti negativi il Gruppo ha impostato il proprio approccio di dovuta diligenza, partendo dagli ambiti individuati dalle Linee Guida OCSE destinate alle Imprese Multinazionali⁴, a cui sono stati associati i principali impatti negativi identificati per il Gruppo, i processi aziendali interessati e i presidi strategici e normativi in essere a livello di Gruppo. Come conseguenza della recente evoluzione societaria, che ha portato il Gruppo a caratterizzarsi come significativamente diversificato dal punto di vista settoriale, Unipol ha avviato un percorso di ampliamento e approfondimento del proprio approccio di dovuta diligenza al fine di rafforzare la copertura dei diversi settori di business.

Rischi e impatti negativi (che rilevano anche sotto il profilo del rischio reputazionale ad essi connesso) sono pienamente integrati nell'ambito dell'ERM framework e inclusi nella tassonomia dei rischi comuni a tutto il Gruppo, definita dalla **Politica di gestione dei rischi**.

I rischi e impatti negativi ESG sono inoltre inseriti nel **Risk Appetite Statement** del Gruppo; gli strumenti per monitorare l'andamento sono in costante evoluzione e, nel 2023, al cruscotto di KRI (*Key Risk Indicator*) che monitora gli impatti negativi per valutare il grado di rischiosità connesso a ciascuno dei tre ambiti ambientale, sociale e di governance si è aggiunto il processo di valutazione dei rischi di sostenibilità descritto nel paragrafo precedente. Con cadenza almeno annuale il Consiglio di Amministrazione di Unipol Gruppo viene informato sullo sviluppo degli strumenti di presidio e sui risultati del monitoraggio compiuto.

Con specifico riferimento ai rischi connessi al cambiamento climatico, il Gruppo Unipol predispone delle **analisi di scenario finalizzate a misurare gli impatti dei rischi fisici e di transizione**, volte a valutare i possibili impatti dei cambiamenti climatici in due scenari caratterizzati rispettivamente da (1) un incremento delle temperature medie superiore a 3°C su un orizzonte compreso tra il 2050-2065 e (2) un incremento delle temperature medie al 2035 entro 1,5°C, in linea con gli obiettivi definiti dall'Accordo di Parigi. Inoltre, con riferimento ai rischi fisici, il Gruppo: (1) identifica le linee di business caratterizzate da impatti diretti o indiretti dei cambiamenti climatici; (2) effettua analisi relative al "Climate Change So Far"; (3) valuta gli impatti possibili per i rischi fisici acuti più rilevanti (alluvione e tempeste convettive), per i rischi cronici (innalzamento del livello del mare) e i rischi acuti ad oggi considerati come secondary perils (incendi boschivi, siccità). Per quanto riguarda i rischi di transizione, il Gruppo quantifica (1) le perdite di valore degli investimenti finanziari, in riferimento alle diverse asset class (obbligazioni, azioni, fondi, ecc.) rivenienti dagli shock, segmentati per settore di attività (NACE), calibrati sulla base degli scenari delineati dal Network for Greening the Financial System (NGFS), e (2) il costo della riqualificazione degli immobili, definendo quali misure di efficienza energetica applicare in termini di minor costo marginale di abbattimento, stimandone il costo di attuazione e il risparmio sui costi energetici derivante dall'implementazione di queste misure.

Ulteriori dettagli su attività svolte, framework strutturato e risultati evidenziati sono descritti nel dettaglio nel report "Unipol e il cambiamento climatico", allineato alle raccomandazioni TCFD e pubblicato annualmente dal Gruppo.

Nel corso del 2022 e del 2023 l'Area Risk, in collaborazione con la Funzione Sustainability, ha proceduto inoltre a definire il framework di gestione del rischio di perdita di biodiversità e di collasso di ecosistemi naturali (terrestri e marini), anch'esso presentato nel report di cui sopra.

Il sistema di politiche aziendali a presidio di rischi e impatti negativi ESG viene periodicamente aggiornato e costantemente implementato.

Protezione dei dati personali e cyber security

Le linee guida del Gruppo per la tutela delle persone fisiche con riguardo al trattamento dei loro dati personali, nonché il modello organizzativo, il modello operativo e il modello architettonico strutturati dal Gruppo sono definiti all'interno della **Politica in materia di protezione e valorizzazione dei dati personali**.

Attraverso questo impianto il Gruppo Unipol dà attuazione al Regolamento (UE) 2016/679 (il "GDPR") e svolge in modo continuativo un'attività di valutazione dell'effettività e l'efficacia dei presidi, dei processi e dell'impianto organizzativo attivati per l'implementazione del GDPR stesso, con il supporto del *Data Protection Officer di Gruppo* ("DPO").

La formazione sui temi della privacy ha coinvolto gran parte dei collaboratori del Gruppo (oltre il 98% dei dipendenti in Italia) e numerosi agenti e subagenti (più del 90% in entrambi i casi). A fine 2023 i corsi di *cyber security* hanno raggiunto 7.415 dipendenti (60%) e 20.617 persone della Rete (72%).

⁴Linee Guida OCSE sul dovere di diligenza per la condotta di impresa responsabile* e le "Linee Guida OCSE destinate alle Imprese Multinazionali" richiamate anche dall'art. 18 del Regolamento UE 2020/852 - c.d. "Regolamento Tassonomia".



1 Relazione sulla gestione

Nel corso del 2023 si sono verificati nelle società del Gruppo 518 *data breach* (erano state 281 nel 2022), da intendersi come una violazione di sicurezza che comporta accidentalmente o in modo illecito la distruzione, la perdita, la modifica, la divulgazione non autorizzata o l'accesso ai dati personali trasmessi, conservati o comunque trattati. Tutti i casi sono stati prontamente gestiti e risolti avendo come obiettivo la maggiore tutela dei diritti degli interessati. L'aumento delle violazioni rispetto all'anno precedente è probabilmente dovuto all'emersione, in seguito alla continua opera di formazione e sensibilizzazione delle risorse operanti nel Gruppo, di eventi non correttamente qualificati in precedenza come *data breach*. Tuttavia, in nessun caso è stata irrogata alcuna sanzione amministrativa né pagata alcuna somma a titolo di risarcimento.

In due casi le violazioni sono state notificate all'Autorità Garante per la Protezione dei Dati Personali.

Nel 2023 sono pervenute dal Garante per la Protezione dei Dati Personali 4 denunce documentate per presunta violazione della privacy, alle quali è stato dato tempestivo riscontro, senza alcun seguito da parte dell'Autorità stessa.

La strategia di approccio alla *cyber security* si articola su tre diversi fronti tra loro complementari:

- Governance e Processi;
- Tecnologie e Automazione;
- Formazione (Awareness).

Nell'ambito della Governance, la **Politica di sicurezza delle informazioni** di Gruppo definisce, secondo lo standard ISO 27001, le linee guida di indirizzo in materia di *cyber security*, che prevedono l'adozione di misure di sicurezza fisica, logica e procedurale volte a garantire alle informazioni trattate attraverso i sistemi informatici una protezione appropriata e coerente lungo l'intero ciclo di vita.

Il sistema di presidio dei rischi connessi alla gestione e utilizzo dei dati è completato da diverse altre politiche di Gruppo, in particolare la **Politica di gestione del rischio operativo**, la **Politica in materia di protezione e valorizzazione dei dati personali**, la **Politica di gestione della continuità operativa**, la **Politica in materia di esternalizzazione e scelta dei fornitori** e la **Politica in materia di data governance**.

Nel corso del 2023 sono proseguite le iniziative previste dal Piano Strategico volte al rafforzamento e all'evoluzione della *cyber security*.

In particolare, sono state aggiornate le politiche e procedure aziendali in funzione dell'evoluzione normativa e delle minacce *cyber*, ed eseguite verifiche sulle Terze Parti secondo logiche *risk-based*.

Sono proseguite le iniziative di *Cyber Awareness* per il personale tecnico e gli utenti finali, volte alla mitigazione del rischio *cyber* legato al fattore umano, attraverso un nuovo corso rivolto a dipendenti e intermediari nonché un *workshop* di sicurezza applicativa specifico per circa 45 programmatori del Gruppo e bollettini informativi.

Nel corso dell'anno, nonostante l'aumento delle minacce e dei tentativi di attacco legati al *cyber crime* e alla situazione geopolitica, non sono emersi eventi significativi che abbiano compromesso l'integrità, la disponibilità o la riservatezza dei dati del Gruppo.

Dal 2013 UnipolSai è certificata secondo standard internazionale di sicurezza ISO/IEC 27001² per il servizio di Firma Elettronica Avanzata e annualmente sottoposta a verifica di auditor esterni.

Nel corso del 2023 si è inoltre positivamente concluso l'iter di **certificazione ISO/IEC 27001 per UnipolTech**, relativamente al perimetro di «ideazione, progettazione, sviluppo, erogazione di servizi telematici a fini assicurativi e per la gestione della mobilità dei veicoli».

Per le **Società operanti in Serbia** è stata istituita la funzione Privacy, all'interno della Direzione Compliance. Nel corso del 2023 non si sono verificati incidenti né dal punto di vista della privacy né per la sicurezza informatica, e non sono stati identificati reclami a tema. In particolare, nei confronti dei clienti non sono stati rilevati episodi di perdite e furti di dati. La gestione della sicurezza delle informazioni è definita nella strategia di gestione dei rischi, e dal 2016 è stato implementato lo standard ISO 27001 con regolari controlli di supervisione annuale. Dal 2021 è stato altresì adottato lo standard ISO 22301 la cui certificazione di *Business Continuity Management* supporta l'organizzazione a ridurre la probabilità di incidenti e ad assicurare la ripresa delle attività in seguito a interruzioni.

DDOR lavora inoltre costantemente per sensibilizzare i dipendenti alla sicurezza informatica: nel corso del 2023 sono state erogate 172 ore di corsi sul tema della *Cyber Security* che hanno raggiunto 154 partecipanti.

² Lo standard ISO/IEC 27001 è una norma internazionale che definisce i requisiti per impostare e gestire un sistema di gestione della sicurezza delle Informazioni e include aspetti relativi alla sicurezza logica, fisica ed organizzativa.

Strategia Fiscale e modalità di gestione delle imposte

Il Gruppo Unipol attribuisce rilievo strategico al presidio del rischio fiscale nel perseguimento degli obiettivi di successo sostenibile. Al fine di ridurre l'esposizione ai rischi di natura fiscale, Unipol – in linea con le indicazioni dell'Organizzazione per la Cooperazione e lo Sviluppo Economico (OCSE) così come recepite dall'Agenzia delle Entrate nella regolamentazione dell'istituto dell'adempimento collaborativo – ha implementato un sistema di gestione del rischio fiscale ("Tax Control Framework" o "TCF"), quale insieme di regole, procedure, strutture organizzative e presidi, volti a consentire la rilevazione, la misurazione, la gestione e il controllo del rischio fiscale. L'adozione del Tax Control Framework è condizione di accesso al regime di adempimento collaborativo per il quale è stata presentata istanza nel mese di dicembre 2023. Il Tax Control Framework adottato da Unipol è conforme agli standard internazionali ed alle indicazioni rese dall'Agenzia delle Entrate, nell'attuazione del regime di adempimento collaborativo.

Il TCF di Unipol si compone di:

- una **Strategia fiscale** approvata dal Consiglio di Amministrazione nell'esercizio 2022, volta a definire i principi e i limiti sui quali si basa la gestione del rischio in materia tributaria e le linee strategiche volte ad assicurare il rispetto delle norme fiscali;
- una **Politica di gestione del rischio fiscale** approvata dal Cda nell'esercizio 2023 che definisce i principi guida, i ruoli, le responsabilità, gli obiettivi e gli strumenti per la gestione del rischio fiscale ed è stata redatta tenuto conto degli obiettivi strategici di Gruppo nel gestire la fiscalità come definiti dalla Strategia Fiscale;
- un **Sistema di controllo interno** dedicato all'identificazione e alla gestione del rischio fiscale, inteso come rischio di incorrere in violazione di norme tributarie o contrasto con principi e finalità dell'ordinamento (abuso del diritto). Il Sistema è un insieme di regole, procedure, strutture organizzative e presidi volti a consentire la rilevazione, misurazione, gestione e controllo del rischio fiscale stesso.

Il Tax Control Framework e l'adempimento collaborativo, cui Unipol ha fatto istanza per aderire, sono finalizzati a garantire all'impresa un presidio costante sui rischi fiscali e la promozione di una cultura aziendale improntata ai principi di onestà, correttezza e rispetto della normativa tributaria, assicurandone la completezza e l'affidabilità, nonché la relativa conoscenza a tutti i livelli aziendali.

Strategia Fiscale

La Strategia Fiscale si fonda sui valori adottati dal Gruppo e riconosciuti nella Carta dei Valori e nel Codice Etico. Nel documento sono declinati i principi ispiratori della gestione della fiscalità all'interno del Gruppo, tra cui in particolare la conformità alla normativa tributaria, nella convinzione che attraverso il pagamento delle imposte dovute il Gruppo contribuisca ai bisogni delle comunità in cui opera, e la trasparenza nei rapporti con l'Amministrazione finanziaria.

Politica di gestione del rischio fiscale

La Politica di gestione del rischio fiscale definisce i principi guida, i ruoli, le responsabilità, gli obiettivi e gli strumenti per la gestione del rischio fiscale.

L'**approccio del Gruppo alla Fiscalità** è orientato ad assicurare la corretta applicazione delle norme tributarie, mantenendo un elevato grado di trasparenza nei rapporti con gli organi dell'amministrazione finanziaria. Conseguentemente il Gruppo agisce nel pieno rispetto delle norme fiscali nei diversi Paesi in cui opera, assolvendo ai propri obblighi tributari, collaborando con gli organi deputati all'accertamento e così tutelando la reputazione nel tempo del Gruppo. La gestione dei rischi fiscali di adempimento è affidata alle funzioni di business ed alla Funzione Servizio Fiscale, che riporta al Group Chief Financial Officer, nell'operatività delle quali il rischio può manifestarsi. Unipol instaura con le autorità fiscali competenti un rapporto di piena collaborazione, supportando le eventuali attività di verifica delle stesse e rispondendo alle richieste pervenute con la maggiore celerità e trasparenza possibile.

Processo di gestione del rischio fiscale

Il rischio fiscale può manifestarsi sia nei processi tipicamente connessi alla gestione dei tributi, sia nei processi operativi e di business. In coerenza con le linee guida definite nella Strategia Fiscale, Unipol persegue l'obiettivo di gestire proattivamente il rischio fiscale, tramite l'individuazione e la gestione nel TCF delle seguenti aree nelle quali il rischio fiscale può manifestarsi:

- Rischi di adempimento, ossia il rischio di non eseguire correttamente gli adempimenti fiscali previsti dalla norma secondo le regole che la stessa prescrive. Tipicamente la mitigazione di tali rischi, per la fase di



1 Relazione sulla gestione

adempimento, è assicurata direttamente dalla Funzione Servizio Fiscale, mentre, per i rischi che insistono sui processi di business, la mitigazione è offerta dai presidi di controllo di primo livello, in capo alle funzioni di business;

- Rischi di frode fiscale, ossia il rischio di incorrere in una violazione che integri un reato tributario di natura fraudolenta, con particolare riguardo ai reati-presupposto ai fini della configurazione della responsabilità amministrativa degli enti ex decreto legislativo n. 231 del 2001;
- Rischi interpretativi, ossia rischi che attengono all'applicazione delle disposizioni fiscali e scaturiscono sia dalle incertezze ermeneutiche sulle fattispecie normative astratte, sia dall'incerta qualificazione dei casi concreti in rapporto ai presupposti normativi astratti. Al fine di rilevare, misurare e gestire tali rischi, Unipol ha adottato una specifica Policy per la gestione del rischio interpretativo, allegata alla Politica di gestione del rischio fiscale.

La metodologia di misurazione dei rischi fiscali è basata su parametri quali-quantitativi che consentono in ogni momento di ripercorrere le valutazioni effettuate in merito agli specifici rischi. La rilevazione dei rischi fiscali di natura interpretativa è effettuata nell'ambito degli aggiornamenti dei processi rispetto alle novità fiscali, nell'espletamento dell'attività di consulenza fiscale, di predisposizione degli adempimenti fiscali, nonché nell'attività di gestione delle operazioni non routinarie. A livello di governance del rischio sono definiti i ruoli e le responsabilità dei soggetti coinvolti nella gestione della variabile fiscale e nella introduzione di una specifica procedura per la gestione dei rischi connessi all'incertezza interpretativa. L'*escalation policy* definisce le regole per l'assunzione di rischi fiscali che comportano il coinvolgimento di diversi livelli organizzativi fino al CdA.

La fiscalità rappresentata nel Bilancio di Esercizio

Nel Bilancio sono riportate, le imposte di competenza dell'esercizio ed è inserito un prospetto di riconciliazione del carico fiscale teorico rispetto a quello effettivo con esplicitazione delle principali cause di scostamento. Le principali partite che determinano disallineamenti tra imposte pagate e imposte contabilizzate sono oggetto di informativa.

Il Bilancio prevede, ove necessario, accantonamenti prudenziali a fronte di contestazioni, attuali o potenziali, concernenti l'applicazione dei tributi ove sussistano posizioni interpretative divergenti rispetto a quelle manifestate dall'amministrazione finanziaria nell'ambito di rapporti improntati alla reciproca trasparenza e confronto.

Il rischio fiscale fa comunque parte dei rischi operativi oggetto di monitoraggio e valutazione nell'ambito della normativa Solvency II. Alla base dell'approccio adottato vi è l'individuazione, profilazione e quantificazione dei rischi ai fini della definizione del fabbisogno di capitale.

Le società italiane ed estere del Gruppo versano tasse e imposte in applicazione delle norme tributarie previste dagli ordinamenti di ciascun Paese.

Adesione al regime di adempimento collaborativo

In data 22 dicembre 2023 UnipolSal Assicurazioni S.p.A. ha presentato domanda di adesione al regime di adempimento collaborativo ai sensi dell'articolo 7 co. 2 del Decreto Legislativo 5 agosto 2015, n. 128 per sé e per Unipol Gruppo S.p.A. in qualità di soggetto che esercita attività di direzione e coordinamento. Successivamente, in data 19 gennaio 2024 è stata trasmessa all'Agenzia delle Entrate la documentazione a corredo dell'istanza in conformità alle previsioni del punto 4.5. del Provvedimento 54237 del 14 aprile 2016.

Nell'ambito delle attività di verifica dei requisiti di ammissibilità per l'accesso al regime di adempimento collaborativo, l'Agenzia delle Entrate in data 25 gennaio 2024 ha inoltrato due distinte richieste di informazioni, ai sensi del punto 5.3 del citato Provvedimento, attivando nel concreto quella che è la prima fase di assessment del regime (*Company Assessment Level*), volta a verificare la coerenza della governance del Tax Control Framework e della mappa dei rischi fiscali di adempimento con i principi e i requisiti del regime. Successivamente alla risposta a tali richieste di informazioni l'Agenzia delle Entrate avvierà la fase di *activity level assessment* che si attende terminerà entro fine 2024 con l'ammissione di UnipolSal Assicurazioni S.p.A. ed Unipol Gruppo S.p.A. al regime di adempimento collaborativo.

Il Modello di Organizzazione e Gestione ex D.Lgs. 231/2001

Il Modello di Organizzazione e Gestione (MOG) di Unipol Gruppo, nella vigente versione approvata con delibera del Consiglio di Amministrazione in data 28 settembre 2023, è costituito da una Parte Generale e da 14 Parti Speciali, ciascuna dedicata ad una categoria di reati astrattamente ipotizzabile nel contesto aziendale della Società.

Nelle Parti Speciali sono evidenziati i principi di comportamento di carattere generale che si applicano agli organi sociali e ai dipendenti in via diretta ed ai collaboratori in forza di apposite clausole contrattuali.

La diffusione del MOG ai dipendenti è effettuata attraverso la pubblicazione sul sito internet aziendale, accompagnata da un'informativa di carattere generale relativa al D. Lgs. 231/2001. L'adozione del Modello e i relativi aggiornamenti sono comunicati ai dipendenti al momento dell'adozione stessa o dell'aggiornamento tramite comunicazione aziendale notificata via e-mail (o analogo strumento elettronico) a tutti i dipendenti in organico da parte della struttura competente. Le Società del Gruppo Unipol dotate di un Modello di Organizzazione, Gestione e Controllo provvedono alla sua diffusione con analoghe modalità nei confronti di dipendenti. La formazione è erogata attraverso uno specifico modulo web. Nel corso del 2023 è stata inoltre avviata una specifica sessione formativa d'aula attraverso incontri "one-to-one" con gli apicali di Unipol Gruppo.

Il Gruppo Unipol ha adottato un sistema interno per la segnalazione delle violazioni che ha l'obiettivo di salvaguardare la riservatezza dell'identità del segnalante e tutelarla da condotte ritorsive conseguenti alla segnalazione, in linea con la normativa emanata in materia di whistleblowing a livello europeo e nazionale⁶.

Il sistema di segnalazione è formalizzato in una Procedura di Gruppo (il cui ultimo aggiornamento è stato approvato dal Consiglio di Amministrazione della Società il 28 settembre 2023) che definisce tra l'altro quali soggetti possono attivarlo; quali comportamenti, atti od omissioni possono essere oggetto di segnalazione; le modalità attraverso cui segnalare le presunte violazioni e il processo di gestione delle segnalazioni stesse.

Nell'intero processo di gestione delle segnalazioni, dalla fase di ricezione a quella istruttoria e conclusiva, è assicurata la massima riservatezza sull'identità del segnalante e del segnalato nonché sul contenuto della segnalazione e sulla relativa documentazione. In particolare, è previsto per tutti i segnalanti l'utilizzo di un'apposita piattaforma informatica idonea a garantire la riservatezza della loro identità. La violazione dell'obbligo di riservatezza è fonte di responsabilità disciplinare, fatte salve ulteriori forme di responsabilità previste dall'ordinamento.

La Società si impegna a tutelare i segnalanti (con l'esclusione di segnalazioni infondate effettuate con dolo o colpa grave) da qualsiasi comportamento, atto od omissione, anche solo tentato o minacciato, posto in essere in ragione della segnalazione e che provoca o può provocare alla persona segnalante, in via diretta o indiretta, un danno ingiusto. La Procedura individua quale struttura preposta alla ricezione, all'esame e alla valutazione delle segnalazioni il titolare della Funzione Compliance (Struttura Preposta Principale) o, in via alternativa, il titolare dell'Audit (Struttura Preposta Alternativa) e loro eventuali delegati.

Con riferimento all'anno 2023 la Struttura Preposta Principale non ha ricevuto segnalazioni rientranti nel perimetro di applicazione della Procedura.

Il compito di vigilare sul funzionamento e sull'osservanza del MOG e di curarne l'aggiornamento è affidato all'Organismo di Vigilanza (OdV).

La Normativa Antiriciclaggio è disciplinata dal Decreto Legislativo 231/2007 e successive modifiche ed integrazioni (il "Decreto") che trova attuazione, all'interno del Gruppo Unipol, per le imprese di assicurazione operanti nei rami vita (UnipolSai Assicurazioni, BIM Vita e Arca Vita), per le società di asset management (UnipolSai Investimenti SGR) e per gli Istituti di Moneta Elettronica IMEL (UnipolPay).

Presso tutte le Società del Gruppo Unipol destinatarie del Decreto è stata istituita un'apposita struttura preposta alla gestione del rischio di riciclaggio e di finanziamento al terrorismo, con attività di presidio finalizzate a garantire il corretto adempimento di quanto previsto dal Decreto.

I dipendenti del Gruppo sono sensibilizzati e formati con un corso online dedicato alla prevenzione di operazioni di riciclaggio e di finanziamento del terrorismo: nel 2023 è stato fruito dal 92% dei dipendenti e dal 77% dei dirigenti.

Con riferimento alle imprese di assicurazione estere che operano in Serbia e in Irlanda vigono presidi e procedure interni in linea con le disposizioni di legge locali.


In Serbia, il corso di formazione sul tema della prevenzione del riciclaggio di denaro e del finanziamento del terrorismo è stato fruito nel corso del 2023 dal 62% dei dipendenti e dalla totalità dei dirigenti.

Sistema di Controllo interno e di gestione dei rischi

Nel Gruppo Unipol la struttura e il processo di Risk Management si inseriscono all'interno del più ampio Sistema di controllo interno e di gestione dei rischi già illustrato nella Relazione Annuale Integrata, a cui si rinvia.

I principi e i processi del Sistema nel suo complesso sono disciplinati nelle seguenti politiche di Gruppo: "Politica di gestione dei rischi", "Politica di valutazione interna attuale e prospettica dei rischi e della solvibilità", "Politica di gestione del rischio operativo" e "Politica sulla concentrazione dei rischi a livello di Gruppo".

⁶ In particolare, il D. Lgs. 15 marzo 2023 n. 24, che recepisce nell'ordinamento italiano la Direttiva (UE) 2019/1937.



1 Relazione sulla gestione

Parte integrante di tale Sistema sono inoltre le politiche che declinano i principi e le linee guida in materia di (i) gestione di fattori di rischio specifici (ad esempio la "Politica in materia di investimenti" in relazione ai rischi di mercato e rischio liquidità, e le "Linee guida per l'indirizzo dell'attività di assunzione del rischio di credito", c.d. Credit Policy), (ii) gestione di un rischio all'interno di un processo specifico, (iii) mitigazione di un rischio, e (iv) gestione dei modelli di misurazione del rischio.

I processi di identificazione, valutazione e monitoraggio dei rischi sono effettuati su base continuativa, per tenere conto sia delle intervenute modifiche nella natura e dimensione degli affari e nel contesto di mercato, sia dell'insorgenza di nuovi rischi o del cambiamento di quelli esistenti.

Tali processi sono svolti secondo modalità che garantiscono un approccio integrato a livello di Gruppo: la Capogruppo garantisce che la Politica di gestione dei rischi sia attuata in modo coerente e continuativo all'interno dell'intero Gruppo, tenendo conto dei rischi di ciascuna società ricompresa nel perimetro della vigilanza sul Gruppo, nonché delle reciproche interdipendenze.

Risk Appetite e Risk Appetite Framework

Il Sistema di gestione dei rischi adottato dal Gruppo è ispirato a una logica di *enterprise risk management*, ovvero è basato sulla considerazione, in un'ottica integrata, di tutti i rischi attuali e prospettici cui il Gruppo è esposto, valutando l'impatto che tali rischi possono avere sul raggiungimento degli obiettivi strategici e poggia su un elemento fondamentale, ovvero il Risk Appetite.

La determinazione del Risk Appetite nel Gruppo si articola in via generale, in termini quantitativi, secondo i seguenti elementi:

- capitale a rischio;
- adeguatezza patrimoniale;
- indicatori di liquidità.

Inoltre, sono definiti obiettivi in termini qualitativi, con riferimento al rischio di non conformità, ai rischi emergenti e strategici, al rischio reputazionale, ai rischi ESG (Environmental, Social and Governance), al rischio di continuità operativa e al rischio informatico.

Il Risk Appetite è formalizzato tramite il Risk Appetite Statement che indica i rischi che il Gruppo e/o la singola società intende assumere o evitare, ne fissa i limiti in termini quantitativi, nonché i criteri qualitativi da tenere in considerazione per la gestione dei rischi non quantificati.

Il Risk Appetite si inserisce all'interno di un quadro di riferimento, il Risk Appetite Framework (RAF). Il RAF è definito in stretta coerenza e in puntuale raccordo con il modello di business, il Piano Strategico, il processo *Own Risk and Solvency Assessment* ("ORSA") e l'*Internal Capital Adequacy Assessment Process* ("ICAAP"), il budget, l'organizzazione aziendale e il sistema di controllo interno.

Il RAF definisce il Risk Appetite e gli altri componenti che ne permettono la gestione, sia in condizioni normali, sia in condizioni di stress.

Tali componenti sono:

- la Risk Capacity;
- la Risk Tolerance;
- i Risk Limit (o Limiti operativi di rischio);
- il Risk Profile.

L'attività di definizione delle componenti del RAF è dinamica nel tempo e riflette gli obiettivi di gestione dei rischi correlati agli obiettivi del Piano Strategico. Annualmente si procede a una verifica nell'ambito del processo di assegnazione degli obiettivi di budget. Ulteriori analisi ai fini del controllo preventivo del Risk Appetite, e in particolare dell'adeguatezza patrimoniale, vengono svolte in occasione dello studio di operazioni di carattere straordinario (quali fusioni, acquisizioni, cessioni).

Il RAF si articola su diverse dimensioni di analisi con l'obiettivo di garantire nel continuo il monitoraggio delle dinamiche di rischio e di adeguatezza patrimoniale. Le principali dimensioni di analisi sono riconducibili a:

- singola tipologia di rischio, rischio complessivo, nonché adeguatezza patrimoniale;

- singola società e gruppo.

Il RAF di Gruppo tiene conto delle specifiche operatività e dei connessi profili di rischio di ciascuna delle società componenti il Gruppo, in modo da risultare integrato e coerente.

Il processo ORSA

Nell'ambito del proprio sistema di gestione dei rischi, Unipol e le società rientranti nel perimetro della politica di valutazione interna attuale e prospettica dei rischi e della solvibilità utilizzano l'ORSA come strumento per la valutazione dell'efficacia del sistema di gestione dei rischi e per la valutazione della propria adeguatezza sia sotto il profilo patrimoniale che di governo e gestione della liquidità.

Il processo ORSA consente l'analisi del profilo di rischio attuale e prospettico del Gruppo e delle Compagnie assicurative appartenenti al Gruppo, in funzione della strategia, degli scenari di mercato e dell'evoluzione del business.

Politica di gestione del Capitale

Le strategie e gli obiettivi di gestione del capitale del Gruppo sono declinati all'interno della "Politica di gestione del capitale e di distribuzione dei dividendi", che descrive il contesto di riferimento e il processo di gestione del capitale e di distribuzione dei dividendi anche in termini di ruoli e responsabilità degli attori coinvolti; il documento identifica altresì i principi per la gestione del capitale e per la distribuzione dei dividendi o di altri elementi dei fondi propri, coerentemente con gli obiettivi di ritorno sul capitale e con la propensione al rischio definiti dal Consiglio di Amministrazione.

Le finalità di carattere generale perseguite dalla "Politica di gestione del capitale e di distribuzione dei dividendi" sono le seguenti:

- definire ex ante gli obiettivi di ritorno sul capitale allocato, coerentemente con gli obiettivi di redditività e in linea con la propensione al rischio;
- mantenere una solida ed efficiente struttura di capitale, considerando i target di crescita e la propensione al rischio;
- delineare il processo di gestione del capitale per la definizione di procedure atte a garantire, tra l'altro, che:
 - gli elementi dei fondi propri, sia al momento dell'emissione che successivamente, soddisfino i requisiti del regime di capitale applicabile e siano classificati correttamente;
 - i termini e le condizioni di ciascun elemento dei fondi propri siano chiari e inequivocabili;
- definire ex ante un flusso di dividendi sostenibile, in linea con gli utili generati, con la liquidità disponibile e con la propensione al rischio, individuando e documentando le eventuali situazioni nelle quali si prevede il rinvio o l'annullamento di distribuzioni a carico di un elemento dei fondi propri;
- delineare il processo di distribuzione dei dividendi per la definizione di procedure atte a garantire una solida ed efficiente struttura di capitale, considerando che i target di crescita e gli obiettivi di redditività siano in linea con la propensione al rischio;
- definire i ruoli, le responsabilità e il reporting in materia di gestione del capitale e di distribuzione dei dividendi o di altri elementi dei fondi propri.

Il processo di gestione del capitale e di distribuzione dei dividendi è suddiviso in cinque fasi, in stretta relazione con gli altri processi aziendali:

- misurazione a consuntivo del capitale disponibile e del capitale richiesto;
- formulazione del Piano di gestione del capitale a medio termine;
- monitoraggio e reporting;
- azioni manageriali sul capitale;
- distribuzione dei dividendi o di altri elementi dei fondi propri.

Settore assicurativo

Nel corso del 2023, da parte delle competenti strutture aziendali del Gruppo, sono state realizzate le attività in conformità alla normativa Solvency II e alle disposizioni di vigilanza emanate dall'IVASS.

Per quanto riguarda il requisito patrimoniale di solvibilità di Gruppo, si evidenzia che lo stesso viene calcolato tramite l'utilizzo del modello interno parziale, autorizzato da IVASS.

1 Relazione sulla gestione

Relazione sul governo societario e gli assetti proprietari ai sensi dell'art. 123-bis del D.Lgs. 24 febbraio 1998 n. 58

Le informazioni prescritte dall'art. 123-bis del D.Lgs. n. 58 del 24 febbraio 1998, e successive modifiche, sono riportate nella Relazione annuale sulla *corporate governance*, approvata dal Consiglio di Amministrazione e pubblicata, congiuntamente alla Relazione sulla gestione.

La Relazione annuale sulla *corporate governance* è disponibile sul sito internet della Società (www.unipol.it), nella Sezione "Governance".

Andamento delle società direttamente controllate

Si riportano di seguito i dati essenziali delle società direttamente controllate, rinviando ai rispettivi bilanci per le informazioni relative alle società da queste direttamente controllate.

I bilanci delle società controllate e collegate (dirette e indirette) sono depositati ai sensi dell'art. 2429 del Codice Civile.

UnipolSai Assicurazioni S.p.A.

Sede Sociale: Bologna

Capitale sociale: euro 2.031.456 migliaia

Valore di carico: attivo immobilizzato euro 5.169.262 migliaia; attivo circolante euro 1.136 migliaia

Quota di possesso: 85,21% - Partecipazione diretta pari al 61% e indiretta pari al 24,21% del capitale

La società è autorizzata all'esercizio dell'assicurazione e della riassicurazione nei rami Danni e nei rami Vita e Capitalizzazione; può inoltre costituire e gestire Fondi Pensione aperti.

UnipolSai ha conseguito nel 2023 un utile netto pari a 624,5 milioni di euro contro i 144,7 milioni di euro consuntivati nell'esercizio precedente, che era stato condizionato da importanti rettifiche di valore di titoli classificati nel portafoglio circolante innescate dal rialzo dei tassi di interesse.

Con riferimento al business assicurativo, la Società nel 2023 ha consuntivato una raccolta premi complessiva pari a euro 11.250,7 milioni, così composta:

Valori in milioni di euro

Premi	Danni	Vita	Totale 2023	Totale 2022	Var. %	Var. su 2022
Lavoro diretto	6.951,7	3.810,9	10.762,5	10.275,6	4,7	486,9
Lavoro indiretto	488,0	0,2	488,2	316,9	54,1	171,3
	7.439,7	3.811,0	11.250,7	10.592,4	6,2	658,3
Premi ceduti	280,6	8,2	288,8	307,2	(6,0)	(18,4)
Premi conservati	7.159,1	3.802,8	10.961,9	10.285,2	6,6	676,7
Composizione %	65,3	34,7	100,0			

La ritenzione netta dei premi acquisiti è stata del 97,4%, sostanzialmente in linea rispetto al dato dell'esercizio precedente (97,1%).

Il patrimonio netto della Società, incluso il risultato d'esercizio, ammonta a euro 6.339 milioni (euro 6.167 milioni al 31/12/2022).

Nel corso del 2023 la società ha pagato alla controllante Unipol Gruppo dividendi per euro 276,2 milioni.

Unipol Investment S.p.A.

Sede Sociale: Bologna

Capitale sociale: euro 5.180 migliaia

Valore di carico: euro 528.577 migliaia

Quota di possesso: 100% diretta

La società ha come oggetto lo svolgimento, non nei confronti del pubblico, dell'attività di assunzione di interessenze e partecipazioni in altre imprese e società, nonché la compravendita, a fini di investimento, di strumenti finanziari in genere. L'esercizio sociale, in precedenza fissato dal 1° luglio al 30 giugno, è stato modificato dall'assemblea straordinaria del 29 febbraio 2024, nell'ambito della prospettata operazione di fusione meglio commentata nel paragrafo "Fatti di rilievo avvenuti dopo la chiusura dell'esercizio", adeguandolo a quello della controllante (1° gennaio - 31 dicembre) al fine di agevolare la retrodatazione degli effetti contabili della fusione. Conseguentemente, nel corso del 2023, la Società ha predisposto un bilancio d'esercizio per un periodo di 12 mesi chiuso al 30 giugno 2023, e un bilancio d'esercizio per un periodo di 6 mesi chiuso al 31 dicembre 2023.

Al 30 giugno 2023 la società ha registrato un utile di euro 40,3 milioni (euro 10,7 milioni al 30/06/2022) per effetto dei dividendi incassati dalla consociata UnipolSai, pari a euro 20 milioni, e dei proventi netti originati dagli investimenti finanziari diversi delle partecipazioni, a fronte del positivo andamento dei mercati finanziari.

Gli aspetti che hanno maggiormente contraddistinto l'andamento della gestione nell'esercizio chiuso al 30 giugno 2023 sono i seguenti:

- Proventi da partecipazioni euro 42,3 milioni (euro 45,2 milioni al 30/06/2022), di cui euro 20 milioni di dividendi percepiti dalla società consociata UnipolSai Assicurazioni S.p.A., euro 8,3 milioni di plusvalenze da negoziazione di azioni e quote di fondi comuni ed euro 14 milioni di dividendi incassati da altre società e proventi derivanti da quote di fondi comuni.
- Costi della produzione euro 1,5 milioni (euro 0,9 milioni al 30/06/2022).

Per il periodo di sei mesi chiuso al 31 dicembre 2023 la società ha realizzato un utile d'esercizio di euro 28,2 milioni principalmente determinato da plusvalenze realizzate sulla vendita di azioni quotate e di fondi comuni detenuti nell'attivo circolante.

Al 31 dicembre 2023 il patrimonio netto della società, incluso il risultato d'esercizio, ammontava a euro 623,8 milioni (euro 606,3 milioni al 30/06/2022) a fronte di un attivo patrimoniale costituito principalmente dalla partecipazione del 4,41% nel capitale sociale di UnipolSai, iscritta per un valore di euro 240,3 milioni, e da crediti verso la controllante per cash pooling per euro 377,7 milioni.

Nel corso del 2023 la società ha pagato alla controllante Unipol Gruppo dividendi per euro 40,3 milioni.

Unipol Finance S.r.l.

Sede Sociale: Bologna

Capitale sociale: euro 5.000 migliaia

Valore di carico: euro 482.800 migliaia

Quota di possesso: 100% diretta

La società ha come oggetto lo svolgimento, non nei confronti del pubblico, dell'attività di assunzione di interessenze e partecipazioni in altre imprese e società, nonché la compravendita, a fini di investimento, di strumenti finanziari in genere. L'esercizio sociale, in precedenza fissato dal 1° luglio al 30 giugno, è stato modificato dall'assemblea straordinaria del 29 febbraio 2024, nell'ambito della prospettata operazione di fusione meglio commentata nel paragrafo "Fatti di rilievo avvenuti dopo la chiusura dell'esercizio", adeguandolo a quello della controllante (1° gennaio - 31 dicembre) al fine di agevolare la retrodatazione degli effetti contabili della fusione. Conseguentemente, nel corso del 2023, la Società ha predisposto un bilancio d'esercizio per un periodo di 12 mesi chiuso al 30 giugno 2023, e un bilancio d'esercizio per un periodo di 6 mesi chiuso al 31 dicembre 2023.

Al 30 giugno 2023 la società ha registrato un utile di euro 45,5 milioni (euro 53,5 milioni al 30/06/2022), determinato quasi esclusivamente dal dividendo incassato dalla consociata UnipolSai Assicurazioni S.p.A. (euro 44,8 milioni).

Gli aspetti che hanno maggiormente contraddistinto l'andamento della gestione nell'esercizio chiuso al 30 giugno 2023 sono i seguenti:




1 Relazione sulla gestione

- Proventi da partecipazioni euro 45,1 milioni (euro 54,4 milioni al 30/06/2022), di cui euro 44,8 milioni di dividendi percepiti dalla società consociata UnipolSai Assicurazioni S.p.A. ed euro 0,3 milioni di plusvalenze da negoziazione di azioni e quota di fondi comuni.
- Costi della produzione euro 0,2 milioni (in linea con il 30/06/2022).

Per il periodo di sei mesi chiuso al 31 dicembre 2023 la società ha realizzato un utile d'esercizio di euro 0,6 milioni principalmente determinato dalla remunerazione della liquidità trasferita a Unipol Gruppo in forza del contratto di tesoreria accentrata (cash pooling).

Al 31 dicembre 2023 il patrimonio netto della società, incluso il risultato d'esercizio, ammontava a euro 682,8 milioni (euro 735,6 milioni al 30/06/2022) a fronte di un attivo patrimoniale costituito principalmente dalla partecipazione del 9,9% nel capitale sociale di UnipolSai, iscritta per un valore di euro 666,6 milioni, e da crediti verso la controllante per cash pooling per euro 14,3 milioni.

Nel corso del 2023 la società ha pagato alla controllante Unipol Gruppo dividendi per euro 45,5 milioni.

UnipolPart I S.p.A.

Sede Sociale: Bologna

Capitale sociale: euro 4.100 migliaia

Valore di carico: euro 463.198 migliaia

Quota di possesso: 100% diretta

La società ha come oggetto lo svolgimento, non nei confronti del pubblico, dell'attività di assunzione di interessenze e partecipazioni in altre imprese e società, nonché la compravendita, a fini di investimento, di strumenti finanziari in genere. L'esercizio sociale, in precedenza fissato dal 1° luglio al 30 giugno, è stato modificato dall'assemblea straordinaria del 29 febbraio 2024, nell'ambito della prospettata operazione di fusione meglio commentata nel paragrafo "Fatti di rilievo avvenuti dopo la chiusura dell'esercizio", adeguandolo a quello della controllante (1° gennaio - 31 dicembre) al fine di agevolare la retrodatazione degli effetti contabili della fusione. Conseguentemente, nel corso del 2023, la Società ha predisposto un bilancio d'esercizio per un periodo di 12 mesi chiuso al 30 giugno 2023, e un bilancio d'esercizio per un periodo di 6 mesi chiuso al 31 dicembre 2023.

Al 30 giugno 2023 la società ha registrato un utile di euro 44,9 milioni (euro 53,2 milioni al 30/06/2022), per effetto prevalente dei dividendi incassati dalla partecipata UnipolSai (euro 44,8 milioni).

Gli aspetti che hanno maggiormente contraddistinto l'andamento della gestione nell'esercizio chiuso al 30 giugno 2023 sono i seguenti:

- Proventi da partecipazioni euro 44,8 milioni (euro 53,2 milioni al 30/06/2022), interamente costituiti dai dividendi incassati sulle azioni della società consociata UnipolSai Assicurazioni S.p.A.
- Costi della produzione euro 0,1 milioni (in linea con il 30/06/2022).

Per il periodo di sei mesi chiuso al 31 dicembre 2023 la società ha realizzato un utile d'esercizio di euro 0,7 milioni principalmente determinato dalla remunerazione della liquidità trasferita a Unipol Gruppo in forza del contratto di tesoreria accentrata (cash pooling).

Al 31 dicembre 2023 il patrimonio netto della società, incluso il risultato d'esercizio, ammontava a euro 577,6 milioni (euro 630,1 milioni al 30/06/2022) a fronte di un attivo patrimoniale costituito principalmente dalla partecipazione del 9,9% nel capitale sociale di UnipolSai, iscritta per un valore di euro 574,0 milioni, e da crediti verso la controllante per cash pooling per euro 3,6 milioni.

Nel corso del 2023 la società ha pagato alla controllante Unipol Gruppo dividendi per euro 44,9 milioni.

UnipolSai Investimenti SGR S.p.A.

Sede Sociale: Torino

Capitale sociale: euro 3.914 migliaia

Valore di carico: euro 10.710 migliaia

Quota di possesso: 100% - Partecipazione diretta pari al 51% e indiretta pari al 49% del capitale

UnipolSai Investimenti SGR gestisce i fondi comuni immobiliari Tikal, Athens, Fondo Emporion, Fondo Landev e Fondo Oikos.

L'andamento della società nell'esercizio ha fatto registrare un utile netto di euro 7,5 milioni (utile netto di euro 6,5 milioni al 31/12/2022).

Gli aspetti che hanno maggiormente contraddistinto l'andamento della gestione nell'esercizio chiuso al 31 dicembre 2023 sono i seguenti:

- Commissioni attive per euro 16,1 milioni (euro 15,2 milioni al 31/12/2022), derivanti dalla gestione dei fondi comuni immobiliari sopra citati.
- Costi per servizi e spese diverse per euro 5,6 milioni (in linea con il 31/12/2022), di cui euro 5,3 milioni nei confronti di UnipolSai Assicurazioni S.p.A. per il costo di personale distaccato e servizi vari.
- Margine di intermediazione pari a euro 16,5 milioni (euro 15,2 milioni al 31/12/2022, +9,05%).
- Risultato della gestione operativa pari a euro 11 milioni (euro 9,6 milioni al 31/12/2022).

Il patrimonio netto della società, incluso il risultato d'esercizio, ammonta a euro 23,9 milioni (euro 21,7 milioni al 31/12/2022).

Nel corso del 2023 la società ha pagato alla controllante Unipol Gruppo dividendi per euro 3 milioni.

UnipolReC S.p.A.

Sede Sociale: Bologna

Capitale sociale: euro 290.123 migliaia

Valore di carico: euro 331.605 migliaia

Quota di possesso: 100% - Partecipazione diretta pari al 85,24% e indiretta pari al 14,76% del capitale ordinario

Nel corso dell'esercizio 2023 UnipolReC S.p.A., a seguito della conclusione della precedente attività di recupero crediti in sofferenza, ha mutato, previa autorizzazione di Banca d'Italia, il proprio oggetto sociale con conseguente cancellazione dall'albo degli intermediari finanziari ex art. 106 TUB.

UnipolReC S.p.A. ha come oggetto sociale lo svolgimento, non nei confronti del pubblico, dell'attività di assunzione di interessenze e partecipazioni in altre imprese e società, nonché la compravendita, ai fini di investimento, di strumenti finanziari in genere.

Gli aspetti che hanno maggiormente contraddistinto l'andamento della gestione nell'esercizio chiuso al 31 dicembre 2023 sono i seguenti:

- Risultato d'esercizio positivo per euro 5 milioni (negativo per euro 52 milioni al 31/12/2022) determinato in gran parte dal contributo degli Interessi attivi, pari a euro 12 milioni (7 milioni al 31/12/2022);
- Attività finanziarie valutate al costo ammortizzato, pari a euro 379 milioni (euro 381 milioni al 31/12/2022), riferite interamente al credito verso la controllante Unipol derivante dal rapporto di tesoreria accentrata (cash pooling) in essere con la Capogruppo.

Il patrimonio netto della società, incluso il risultato d'esercizio, ammonta a euro 394 milioni (euro 389 milioni al 31/12/2022).

Rapporti con imprese del Gruppo e operazioni con parti correlate

Unipol Gruppo, holding di partecipazioni e servizi, Capogruppo del Gruppo Assicurativo Unipol (iscritta al n. 046 dell'Albo dei Gruppi Assicurativi) svolge l'attività di direzione e coordinamento ai sensi dell'art. 2497 e seguenti del Codice Civile.

Si precisa che nessun azionista di Unipol Gruppo esercita sulla società attività di direzione e coordinamento, ai sensi dell'art. 2497 e seguenti del Codice Civile.

La Procedura per l'effettuazione di operazioni con parti correlate (la "Procedura") - predisposta ai sensi dell'art. 4 del Regolamento Consob n. 17221 del 12 marzo 2010 e successive modifiche (il "Regolamento CONSOB") - ha lo scopo di definire le regole, le modalità e i principi volti ad assicurare la trasparenza e la correttezza sostanziale e procedurale delle operazioni con parti correlate poste in essere da Unipol, direttamente o per tramite di società controllate.

Ciò premesso, si rileva che nel corso dell'esercizio 2023, Unipol non ha deliberato, né eseguito, direttamente o per il tramite di società controllate, Operazioni con Parti Correlate qualificate come di "Maggiore Rilevanza" o che abbiano influito in misura rilevante sulla situazione patrimoniale o sui risultati delle società, ai sensi dell'art. 5 comma 8 del Regolamento CONSOB.



1 Relazione sulla gestione

Avuto riguardo alle Operazioni con Parti Correlate qualificate come "esenti" dall'applicazione dei presidi procedurali stabiliti dal Regolamento CONSOB e dalla Procedura, si rileva - nel corso dell'esercizio 2023 - la concessione di un finanziamento chirografario fruttifero di massimi euro 450 milioni (il "Finanziamento") da parte di Unipol in favore della controllata indiretta UnipolRental S.p.A. ("UnipolRental"). Il Finanziamento - esente in quanto posto in essere con una società indirettamente controllata, in assenza di interessi significativi di altre parti correlate - è stato deliberato dal Consiglio di Amministrazione della Società in data 23 marzo u.s. nell'ambito del più ampio progetto di *partnership* tra il Gruppo Unipol e il Gruppo BPER nel business del noleggio a lungo termine (il "Progetto Industriale") realizzato, tra l'altro, attraverso la fusione per incorporazione di SIFÀ - Società Italiana Flotte Aziendali S.p.A. ("Sifà"), controllata da BPER Banca S.p.A. ("BPER"), nella stessa UnipolRental, precedentemente descritto al paragrafo "Principali eventi dell'esercizio". Il relativo importo, principalmente finalizzato al rimborso dell'indebitamento di Sifà verso BPER alla data di efficacia della fusione, è stato interamente erogato il 4 luglio 2023.

Per completezza informativa, si precisa che il Finanziamento, unitamente alle altre operazioni collegate al Progetto Industriale, è stato sottoposto all'applicazione dei presidi procedurali e deliberativi stabiliti, per le Operazioni con Parti Correlate di Maggiore Rilevanza, dalla Procedura per le Operazioni con Parti Correlate adottata da UnipolSai Assicurazioni S.p.A. ("UnipolSai").

In data 30 marzo 2023, UnipolSai ha pubblicato, ai sensi dell'art. 5 del Regolamento CONSOB, nonché dell'art. 14 della Procedura, il relativo documento informativo che è stato messo a disposizione del pubblico presso la sede sociale di UnipolSai, sul meccanismo di stoccaggio autorizzato e *Market Storage* (www.emarketstorage.it) e sul sito internet di UnipolSai (www.unipolsai.com-Sezione "Governance/Operazioni con parti correlate").

Successivamente, in data 10 agosto 2023, nell'ottica di efficientare la gestione della liquidità di UnipolRental, è stata modificata la periodicità di calcolo e corresponsione degli interessi del Finanziamento, passata da annuale a semestrale, nella sostanziale invarianza degli aspetti economici, fermi restando tutti gli altri parametri, compresi il tasso di interesse.

Per quanto riguarda l'informativa prevista dalla Comunicazione Consob n. DEM/6064293/2006 si rinvia al paragrafo Operazioni con parti correlate della Nota Integrativa.

Attività di ricerca e sviluppo

In risposta a uno scenario di mercato costantemente in forte evoluzione tecnologica, il Gruppo Unipol investe per sviluppare e accelerare l'innovazione e andare incontro alle nuove esigenze della clientela.

Il capitale intellettuale rappresenta un asset fondamentale per la realizzazione delle strategie del Gruppo e viene continuamente arricchito grazie a investimenti in innovazione.

Caratteristica principale dell'approccio del Gruppo è l'integrazione di dati e *analytics* lungo tutta la catena del valore assicurativa e a supporto delle iniziative *Beyond Insurance*, per supportare la crescente rilevanza della componente dei servizi «adiacenti» al business assicurativo.

Gli ambiti di applicazione vanno dalla tariffazione e sottoscrizione alla valutazione delle esigenze e fidelizzazione, dall'esperienza del cliente a nuovi modelli di assistenza, dalla liquidazione in tempo reale e riduzione dei costi dei sinistri alla prevenzione delle frodi.

Sono allo studio soluzioni di intelligenza artificiale e apprendimento automatico che consentono di ottenere informazioni granulari sui rischi e sui clienti e di automatizzare ulteriormente i processi decisionali.

Adempimenti in materia di privacy (D.Lgs. 196/2003)

Il Regolamento (UE) 2016/679 in materia di tutela dei dati personali (il "GDPR") richiede una continua formazione in materia di protezione dei dati personali e presidi idonei a dimostrare la conformità alle previsioni del GDPR.

Quanto alla formazione, nel corso dell'esercizio 2023 la Società, con il supporto del *Data Protection Officer* di Gruppo (DPO) - che svolge le attività di competenza per la Capogruppo e per le società da essa controllate aventi sede legale in Italia - ha proseguito l'attività di erogazione della formazione al personale dipendente sia attraverso corsi in modalità *e-learning* sia tramite incontri/lezioni frontali svolti da remoto.

Quanto ai presidi, il DPO, in collaborazione con le Funzioni di controllo, verifica nel continuo l'effettività e l'efficacia degli stessi, oltre che dei processi e dell'impianto organizzativo, affinché la gestione dei dati personali sia conforme alla normativa vigente e trasparente nei confronti dei soggetti interessati. Le attività di controllo e adeguamento si sono svolte mediante:

- monitoraggio dei Registri dei trattamenti previsti dall'articolo 30 del GDPR;
- adeguamento dei contratti di fornitura di servizi, sia tra società del Gruppo, sia tra queste ed i fornitori esterni;
- aggiornamento dei documenti di comunicazione aziendale, finalizzati a delineare linee guida e procedure per la corretta gestione dei dati personali e per assicurare la conformità dei trattamenti alla normativa;
- *assessment* sulla conformità dei processi e delle procedure alle previsioni normative;
- monitoraggio dell'implementazione delle azioni individuate negli *assessment*;
- monitoraggio del quadro normativo di riferimento, anche tramite attività di analisi delle normative e/o linee guida di autorità europee e nazionali poste in pubblica consultazione, per proporre, ove necessario, richieste di variazione, modifica, integrazione o chiarimento in merito alle tematiche connesse al trattamento di dati personali;
- valutazioni di impatto sulla protezione dei dati, in ossequio ai principi di *privacy by designe by default*;
- predisposizione di note informative e di commento aventi ad oggetto la nuova normativa di rilievo, valutandone l'impatto su processi e procedure aziendali e identificando le necessarie misure di adeguamento e l'attivazione degli interventi conseguenti.

Risorse Umane

L'organico della Società al 31 dicembre 2023 risulta composto da n. 13 dipendenti (n. 14 dipendenti al 31/12/2022) come si evince dalla tabella sottostante.

	31/12/2023			31/12/2022		
	Medi	Finali	FTE	Medi	Finali	FTE
Tempo Indeterminato	14	13	13	14	13	13
Tempo Determinato	1			1	1	1
Totale	14	13	13	15	14	14

Attività di formazione

Tra le iniziative per i dipendenti, anche attraverso l'Academy del Gruppo, è proseguito il programma di sviluppo professionale per un gruppo di Funzionari e Quadri Direttivi, con l'obiettivo di rafforzarne le competenze e garantire continuità manageriale all'interno del Gruppo. Inoltre, in linea con il filone della direttrice «Tech&People Evolution» del Piano Strategico 2022-2024, è stato avviato un percorso di diffusione della cultura digitale ingaggiando e coinvolgendo i dipendenti come acceleratori della trasformazione digitale e rinforzando un approccio basato su nuove competenze e modalità digitali.

Durante tutto l'anno sono continuate le attività di formazione su aspetti tecnici, tecnologici, commerciali e manageriali nonché sui corsi obbligatori e normativi. In particolare, proseguono i percorsi formativi di base e di aggiornamento in materia di sicurezza ed è da segnalare la ripresa dei corsi e delle prove pratiche in presenza per le mansioni con rischi medio-elevati. Infine, prosegue la fruizione del corso online "EticaMente!" che permette di riflettere su situazioni che si possono presentare in azienda nelle quali è fondamentale agire in modo etico.

Piani retributivi sotto forma di partecipazione al capitale

Il Gruppo Unipol riconosce benefici variabili (incentivi di lungo termine) al Direttore Generale, ai Dirigenti con responsabilità strategiche e agli altri dirigenti attraverso piani triennali chiusi di partecipazione al capitale che prevedono l'assegnazione di azioni Unipol e UnipolSai (performance share) al raggiungimento di obiettivi di profittabilità, creazione di valore per gli azionisti e Sostenibilità ESG.

Il Piano di compensi basato su strumenti finanziari del tipo performance share 2019-2021 prevedeva, relativamente agli incentivi di breve termine, qualora ne ricorrerono i presupposti, l'assegnazione di azioni UnipolSai e Unipol nell'anno seguente a quello di competenza. Relativamente agli incentivi di lungo termine prevede, qualora ne ricorrano i presupposti, l'assegnazione di azioni UnipolSai e Unipol in almeno tre tranche annue a decorrere dall'anno 2023.



1 Relazione sulla gestione

Il Piano di compensi basato su strumenti finanziari del tipo performance share 2022-2024 prevede, invece, qualora ne ricorrano i presupposti, l'assegnazione delle medesime azioni in almeno tre tranches annue a decorrere dall'anno 2026.

Il 2 gennaio 2023 sono state consegnate n. 1.417.994 azioni UnipolSai e n. 793.877 azioni Unipol, ai dirigenti aventi diritto, per incentivo di lungo termine riferito all'esercizio 2019-21.

In data 31 maggio 2023 sono state invece consegnate n. 3.671 azioni UnipolSai e n. 1.876 azioni Unipol, ai dirigenti aventi diritto, per incentivo di breve termine riferito agli esercizi 2020 e 2022.

I Documenti Informativi, redatti ai sensi dell'art. 114-bis del testo Unico della Finanza e dell'art. 84-bis del Regolamento Emittenti CONSOB n. 11971/1999, sono disponibili sui rispettivi siti internet, nella sezione Governance/Assemblee degli azionisti.

Relazioni sindacali

Nel corso dell'esercizio si è data attuazione a piano di accompagnamento alla pensione descritto nel precedente paragrafo dedicato **Accordo sindacale in materia di Personale e accesso al Fondo di Solidarietà**.

In termini di politiche e progetti, si precisa che il Contratto Integrativo Aziendale di Gruppo dell'8 giugno 2021 è scaduto in data 31 dicembre 2021 e non ha nel frattempo subito modifiche sul piano normativo o economico.

Servizi Informatici

Nel corso del 2023 le attività si sono articolate secondo le tre linee di azione previste dal Piano Strategico ICT.

- **Digitalizzazione Core Business Assicurativo e Automazione Processi** attraverso l'utilizzo intensivo di tecnologie di robotizzazione, automazione processi e intelligenza artificiale;
- **Evoluzione delle piattaforme tecnologiche:** mediante l'utilizzo intensivo di collegamenti internet e dispositivi di proprietà delle agenzie a supporto della digitalizzazione e mobilità della Rete, attività di rinnovamento tecnologico ed estensione dell'utilizzo del Cloud;
- **Integrazione e sviluppo nuovi ecosistemi e Cybersecurity:** attraverso la realizzazione della Piattaforma UNIPORT per la Bancassurance, a supporto della vendita in filiale e su canali digitali di prodotti assicurativi, integrata con sistemi e processi bancarie, e l'introduzione di nuove funzionalità di rilevamento e gestione della sicurezza supportate da algoritmi di AI.

Comunicazione

Nel 2023 le attività in ambito Digital Image sono state caratterizzate da forte integrazione e *cross action* fra area *web* e area *social*, per dare sempre più omogeneità e generare sinergie reciproche negli interventi di comunicazione realizzati dal Gruppo. Gli aggiornamenti di contenuti istituzionali nei siti *unipol.it* e *unipolsai.com* sono stati costanti e il presidio sulle informazioni veicolate condiviso e sempre più ispirato ad una diffusa *brand awareness*.

Per ciò che concerne il *Corporate Sponsorship Program* sono proseguite le iniziative tese a valorizzare l'immagine aziendale associandola a *partner* ed eventi di alto respiro, con la partecipazione a manifestazioni che hanno visto Unipol e UnipolSai affiancare protagonisti del mondo sportivo, culturale e sociale italiano secondo una logica di continuità nel lungo periodo.

Internet

www.unipol.it è il sito di Unipol dal quale l'utente può accedere ai siti delle varie società del Gruppo e ottenere informazioni sulla stessa Unipol.

Evoluzione prevedibile della gestione

Le previsioni macroeconomiche internazionali per l'anno 2024 sono caratterizzate da aspettative di un graduale rientro, peraltro già in atto sul finire del 2023, delle tensioni inflazionistiche che avevano fatto seguito al rialzo delle materie prime e alle criticità della logistica innescate dalle crisi pandemica e dalla guerra tra Russia e Ucraina. I mercati finanziari si attendono, quindi, una riduzione nel corso del 2024 dei tassi di interesse da parte delle principali Banche Centrali.

Tuttavia, persistono incertezze sull'economia globale, con stime di crescita della zona euro molto contenute, ed elevate preoccupazioni per le crescenti tensioni geopolitiche aggravate dal conflitto in atto in Palestina e dalla minaccia di un suo allargamento all'area del Mar Rosso, con riflessi sui costi dei trasporti e ritardi nella "catena degli approvvigionamenti". In Italia, nonostante gli stimoli del PNRR, si prevede una crescita del PIL ancora debole dopo il modesto aumento dello 0,9% registrato nel 2023.

Per quanto concerne il business assicurativo Danni, gli effetti dei cambiamenti climatici in atto, che hanno prodotto un picco di sinistralità nel 2023, stanno comportando interventi sui prodotti, sia a livello tariffario che normativo, oltre a una revisione dei trattati di riassicurazione. In ambito R.C. Auto, pur in un contesto di mercato ancora fortemente competitivo, le azioni in corso sono volte a perseguire l'ottenimento di una marginalità positiva favorendo la selezione del portafoglio e il contenimento dei costi anche grazie al know how acquisito nel campo della telematica e al costante impulso della canalizzazione dei sinistri auto sul network UnipolService e UnipolGlass che consente ottimi risultati in termini di contenimento dei costi medi delle riparazioni.


Nel comparto Vita, si continuerà a proporre anche nel 2024, su tutte le reti produttive, prodotti tradizionali di ramo I per favorire la redditività delle gestioni separate ai quali cui si affiancheranno prodotti multiramo e di protezione, mantenendo la leadership nel settore dei Fondi Pensione.

Come previsto dal nostro Piano Strategico 2022-2024, dopo due anni in cui tutti gli ecosistemi in cui è attivo il Gruppo hanno segnato una forte crescita, sia per linee interne che esterne, nel 2024 l'attività sarà incentrata nell'integrazione e consolidamento dei vari business. In questo senso si inserisce la fusione, dal 1° gennaio 2024, dei poliambulatori Dyadea con Centri Medici Santagostino che insieme contano 45 strutture in diverse città italiane e rafforzano l'offerta dell'ecosistema Welfare che è uno dei principali asset strategici del Gruppo.

Nel complesso, le informazioni al momento disponibili consentono di confermare, in assenza di eventi attualmente non prevedibili anche legati ad un peggioramento del contesto di riferimento, un andamento reddituale della gestione consolidata per l'anno in corso in linea con gli obiettivi fissati nel Piano Strategico 2022-2024.

Bologna, 21 marzo 2024

Il Consiglio di Amministrazione





2 Bilancio dell'esercizio 2023

Unipol Gruppo S.p.A. Stato patrimoniale

Valori in euro

	31.12.2023	31.12.2022
ATTIVO		
A) CREDITI VERSO SOCI PER VERSAMENTI ANCORA DOVUTI		
- di cui capitale richiamato		
B) IMMOBILIZZAZIONI		
I Immobilizzazioni immateriali		
4) Concessioni, licenze, marchi e diritti simili	103.016	245.661
Totale	103.016	245.661
II Immobilizzazioni materiali		
4) Altri beni	505.708	506.382
Totale	505.708	506.382
III Immobilizzazioni finanziarie		
i) Partecipazioni in:		
a) imprese controllate	6.986.150.920	6.986.150.920
b) imprese collegate	555.969.688	318.489.688
Totale partecipazioni	7.543.120.608	7.304.640.608
2) Crediti:		
a) verso imprese controllate	461.826.986	
Totale crediti	461.826.986	
3) Altri titoli	386.560.772	587.106.419
Totale	8.391.508.366	7.891.747.027
TOTALE IMMOBILIZZAZIONI	8.392.117.090	7.892.499.070

Unipol Gruppo Bilancio 2023

Unipol Gruppo S.p.A. Stato patrimoniale

Valori in euro

ATTIVO	31.12.2023	31.12.2022
C) ATTIVO CIRCOLANTE		
II Crediti		
1) verso clienti	69.801	
2) verso imprese controllate	119.405.689	47.594.402
3) verso imprese collegate	4.664.100	2.121.469
5- bis) crediti tributari	175.548.098	205.879.578
- di cui esigibili oltre 12 mesi	46.332.090	134.187.813
5- ter) imposte anticipate	225.686.902	268.634.569
- di cui esigibili oltre 12 mesi	177.162.450	218.547.733
5- quater) verso altri	441.744	402.193
- di cui esigibili oltre 12 mesi	247.001	19.269
Totale	525.816.334	524.632.210
III Attività finanziarie che non costituiscono immobilizzazioni		
1) Partecipazioni in imprese controllate	1.135.816	2.002.579
4) Altre partecipazioni		16.359.357
5) Strumenti finanziari derivati attivi		655.290
6) Altri titoli	78.404.405	90.961.880
Totale	79.540.221	109.980.106
IV Disponibilità liquide		
1) Depositi bancari e postali	822.211.040	960.852.486
- di cui verso imprese collegate	822.200.529	960.816.041
3) Denaro e valori in cassa	10.149	15.930
Totale	822.221.189	960.868.417
TOTALE ATTIVO CIRCOLANTE	1.427.577.744	1.595.480.733
D) RATEI E RISCONTI		
2) Risconti	467.194	701.495
TOTALE RATEI E RISCONTI	467.194	701.495
TOTALE ATTIVO	9.820.162.028	9.488.681.298

2 Bilancio dell'esercizio 2023

Unipol Gruppo Bilancio 2023

Unipol Gruppo S.p.A. Stato patrimoniale

Valori in euro

PASSIVO	31.12.2023	31.12.2022
A) PATRIMONIO NETTO		
I Capitale sociale	3.365.292.408	3.365.292.408
II Riserva sovrapprezzo azioni	1.345.677.187	1.345.677.187
IV Riserva legale	673.058.482	673.058.482
VI Altre riserve	416.468.076	318.872.747
- Riserva straordinaria	416.468.076	318.872.747
IX Utile (perdita) dell'esercizio	377.820.052	362.985.542
X Riserva negativa per azioni proprie in portafoglio	(1.438.382)	(2.358.657)
TOTALE PATRIMONIO NETTO	6.176.877.822	6.063.527.709
B) FONDI PER RISCHI E ONERI		
4) Altri	6.615.300	12.818.600
TOTALE FONDI PER RISCHI E ONERI	6.615.300	12.818.600
C) TRATTAMENTO DI FINE RAPPORTO DI LAVORO SUBORDINATO	43.695	43.023
D) DEBITI		
1) Obbligazioni	2.427.551.147	2.457.749.904
- di cui esigibili oltre 12 mesi	2.427.551.147	2.457.749.904
7) Debiti verso fornitori	3.402.564	4.177.611
9) Debiti verso imprese controllate	1.164.943.941	922.105.523
10) Debiti verso imprese collegate	150.761	1.133.949
12) Debiti tributari	663.020	667.430
13) Debiti verso istituti di previdenza e sicurezza sociale	415.786	442.488
14) Altri debiti	19.497.993	26.015.053
TOTALE DEBITI	3.636.625.211	3.412.291.967
TOTALE PASSIVO	9.820.162.028	9.488.681.298

2 Bilancio dell'esercizio 2023

Unipol Gruppo S.p.A. Conto economico

Valori in euro

	31.12.2023	31.12.2022
A) VALORE DELLA PRODUZIONE		
1) Ricavi delle vendite e delle prestazioni	7.136.037	5.916.203
5) Altri ricavi e proventi:		
b) diversi	11.990.251	16.815.663
Totale altri ricavi e proventi	11.990.251	16.815.663
TOTALE VALORE DELLA PRODUZIONE	19.126.288	22.731.866
B) COSTI DELLA PRODUZIONE		
6) Materie prime, sussidiarie, di consumo e merci	164.043	148.886
7) Servizi	19.641.513	18.353.818
8) Godimento di beni di terzi	1.127.898	1.137.160
9) Personale:		
a) salari e stipendi	14.756.398	13.964.910
b) oneri sociali	3.297.488	3.069.297
c) trattamento di fine rapporto	507.363	553.690
e) altri costi	2.458.762	1.567.723
Totale personale	21.020.011	19.155.620
10) Ammortamenti e svalutazioni:		
a) ammortamento delle immobilizzazioni immateriali	149.941	195.674
b) ammortamento delle immobilizzazioni materiali	674	1.818
Totale ammortamenti e svalutazioni	150.615	197.492
12) Accantonamenti per rischi	13.000	126.909
14) Oneri diversi di gestione	4.756.137	6.414.148
TOTALE COSTI DELLA PRODUZIONE	46.873.218	45.534.033
DIFFERENZA TRA VALORE E COSTI DELLA PRODUZIONE (A-B)	(27.746.928)	(22.802.167)
C) PROVENTI E ONERI FINANZIARI		
15) Proventi da partecipazioni:		
a) in imprese controllate	419.951.090	449.377.331
b) in imprese collegate	17.895.820	8.947.910
d) in altre imprese	7.01.991	7.753.027
Totale proventi da partecipazioni	444.948.901	466.078.268
16) Altri proventi finanziari:		
a) da crediti iscritti nelle immobilizzazioni:		
1) da imprese controllate	11.826.986	2.859.551
b) da titoli iscritti nelle immobilizzazioni	13.290.859	4.575.961
c) da titoli iscritti nell'attivo circolante	16.918.676	22.737.198
d) proventi diversi dai precedenti:		
1) da imprese controllate	4.898.912	178.711
2) da imprese collegate	15.656.936	2.647.145
4) da altri	2.769.038	6.469.920
Totale altri proventi finanziari	65.361.377	39.468.484
17) Interessi e altri oneri finanziari:		
a) imprese controllate	28.527.417	3.002.908
b) imprese collegate	13.246	16.168
d) altri	101.201.776	97.157.207
Totale interessi e altri oneri finanziari	129.742.438	100.176.283
17-bis) Utili (perdite) su cambi	(569.357)	883.489
TOTALE PROVENTI E ONERI FINANZIARI	379.998.483	406.253.958

Unipol Gruppo Bilancio 2023

Unipol Gruppo S.p.A.

Conto economico

Valori in euro

	31.12.2023	31.12.2022
D) RETTIFICHE DI VALORE DI ATTIVITA' E PASSIVITA' FINANZIARIE		
18) Rivalutazioni:		
c) di titoli iscritti all'attivo circolante	1.576.291	499.177
d) di strumenti finanziari derivati		680.361
Totale rivalutazioni	1.576.291	1.179.538
19) Svalutazioni:		
a) di partecipazioni	42.035	31.220.933
c) di titoli iscritti all'attivo circolante	89.678	3.359.244
Totale svalutazioni	131.713	34.580.177
TOTALE DELLE RETTIFICHE	1.444.579	(33.400.639)
RISULTATO PRIMA DELLE IMPOSTE	353.696.134	350.051.152
20) Imposte sul reddito dell'esercizio, correnti, differite e anticipate		
a) Imposte correnti	(55.326.755)	(55.442.847)
b) Imposte relative a esercizi precedenti	(1.744.829)	(664.351)
c- bis) Imposte anticipate	42.947.667	43.172.808
Totale imposte sul reddito dell'esercizio	(24.123.917)	(12.934.390)
UTILE (PERDITA) DELL'ESERCIZIO	377.820.052	362.985.542

2 Bilancio dell'esercizio 2023

Unipol Gruppo S.p.A. Rendiconto finanziario

Valori in euro


	31.12.2023	31.12.2022
A. Flussi finanziari derivanti dalla gestione reddituale (metodo indiretto)		
Utile (perdita) dell'esercizio	377.820.052	362.985.542
Imposte sul reddito	(24.123.917)	(12.934.390)
Interessi passivi/(interessi attivi)	76.854.723	79.499.607
(Dividendi)	(409.865.078)	(449.377.331)
(Plusvalenze)/minusvalenze derivanti dalla cessione di attività	(213.590)	2.088.108
1. Utile (perdita) dell'esercizio prima d'imposte sul reddito, interessi, dividendi e plus/minusvalenze da cessione	20.472.190	(17.738.454)
<i>Rettifiche per elementi non monetari che non fanno ovvio contropartito nel capitale circolante netto</i>		
Accantonamenti ai fondi	13.000	126.909
Ammortamenti delle immobilizzazioni	150.615	197.492
Svalutazioni per perdite durevoli di valore		28.214.616
Rettifiche di valore di attività e passività finanziarie di strumenti finanziari derivati che non comportano movimentazione monetaria		(685.952)
Altre rettifiche per elementi non monetari	(7.969.650)	11.175.129
Totale rettifiche elementi non monetari	(7.806.036)	39.028.194
2. Flusso finanziario prima delle variazioni del capitale circolante netto	12.666.154	21.289.730
<i>Variazioni del capitale circolante netto</i>		
Decremento/(Incremento) dei creditivi clienti	(69.807)	71.340
Incremento/(decremento) dei debiti verso fornitori	(775.046)	(3.206.416)
Decremento/(Incremento) ratei e risconti attivi	234.301	(342.376)
Decremento/(Incremento) dei creditivi controllate	(66.020.391)	122.049.771
Altre variazioni del capitale circolante netto	29.847.381	100.492.334
Totale variazioni capitale circolante netto	(36.783.556)	219.054.654
3. Flusso finanziario dopo le variazioni del capitale circolante netto	(24.117.402)	240.354.384
<i>Altre rettifiche</i>		
Interessi incassati/(pagati)	(76.854.723)	(79.499.607)
(Imposte sul reddito pagate)	(2.500.000)	(161.533.223)
Dividendi incassati	409.865.078	449.377.331
(Utilizzo dei fondi)	(6.216.300)	(11.382.369)
Totale altre rettifiche	324.294.055	196.962.131
Flusso finanziario dell'attività operativa (A)	300.176.653	437.316.515


Unipol Gruppo Bilancio 2023

Unipol Gruppo S.p.A. Rendiconto finanziario

Valori in euro

	31.12.2023	31.12.2022
B. Flussi finanziari derivanti dall'attività d'investimento		
<i>Immobilizzazioni immateriali</i>		
(Investimenti)	(7.295)	(10.733)
Disinvestimenti		3.533
<i>Immobilizzazioni finanziarie</i>		
(Investimenti)	(688.480.000)	(443.339.413)
Disinvestimenti	187.546.611	150.000.000
<i>Attività finanziarie non immobilizzate</i>		
(Investimenti)		(2.183.321)
Disinvestimenti	45.097.090	30.862.321
Flusso finanziario dell'attività di investimento (B)	(455.843.594)	(264.667.614)
C. Flussi finanziari derivanti dall'attività di finanziamento		
<i>Mezzi di terzi</i>		
Incremento (decremento) passività per cash pooling	316.989.652	315.390.704
Rimborso finanziamenti	(35.500.000)	(362.500.000)
<i>Mezzi propri</i>		
Cessione (acquisto) di azioni proprie	920.274	(2.019.435)
(Dividendi e acconti su dividendi pagati)	(265.390.212)	(215.098.790)
Flusso finanziario dell'attività di finanziamento (C)	17.019.714	(264.227.520)
Incremento (decremento) delle disponibilità liquide (A ± B ± C)	(138.647.227)	(91.578.619)
Disponibilità liquide all'inizio dell'esercizio	960.868.417	1.052.447.036
di cui:		
depositi bancari e postali	960.852.486	1.052.432.261
denaro e valori in cassa	15.930	14.774
Disponibilità liquide alla fine dell'esercizio	822.221.189	960.868.417
di cui:		
depositi bancari e postali	822.210.040	960.852.486
denaro e valori in cassa	10.149	15.930





3 Nota Integrativa

Struttura e contenuto del bilancio

Il bilancio d'esercizio 2023 di Unipol è redatto in conformità alle disposizioni del Codice Civile e ai principi contabili nazionali approvati dall'Organismo Italiano di Contabilità (OIC). Unipol, infatti, qualificandosi capogruppo di un gruppo assicurativo, è tenuta a redigere il bilancio consolidato in conformità ai principi contabili internazionali sulla base di quanto previsto dall'art. 95, comma 2-bis del D.Lgs. 209/2005 (Codice delle Assicurazioni Private), ma non può applicare i medesimi principi internazionali al bilancio separato dell'impresa secondo il disposto dell'art. 4 del D.Lgs. 38/2005.

Il bilancio è costituito dallo Stato patrimoniale, dal Conto economico, dal Rendiconto finanziario e dalla presente Nota Integrativa; è inoltre corredato della Relazione degli Amministratori sulla gestione.

Come previsto dall'art. 2423, comma 6, del Codice Civile, i valori del bilancio d'esercizio sono espressi in unità di euro, senza cifre decimali, ad eccezione dei valori riportati nella Nota Integrativa che, salvo ove diversamente indicato, sono espressi in migliaia di euro, così come consentito dallo stesso Codice Civile.

I criteri di valutazione sono adottati nell'ottica della continuità aziendale, in applicazione dei principi di competenza, di rilevanza, di significatività dell'informazione contabile e della sostanza delle operazioni o dei contratti, ai sensi degli articoli 2423 e 2423-bis del Codice Civile.

La natura e l'effetto patrimoniale, economico e finanziario dei principali fatti di rilievo avvenuti dopo la chiusura dell'esercizio, anche con riferimento ove applicabile alle valutazioni del presente bilancio d'esercizio, sono riportati in un apposito capitolo della presente nota integrativa.

Al fine di integrare l'informativa fornita dagli schemi obbligatori sopra richiamati, i dati del Conto economico sono stati riesposti nell'allegato prospetto di riclassificazione e sono stati corredati dal Prospetto delle variazioni nei conti del Patrimonio netto.

Il bilancio è esposto in forma comparata con l'indicazione dei valori dell'esercizio precedente. Ove necessario, in caso di modifica di principi contabili, criteri di valutazione o di classificazione, i dati comparativi vengono rielaborati e riclassificati per fornire un'informativa omogenea e coerente.

Gli organi amministrativi delegati e il dirigente preposto alla redazione dei documenti contabili societari di Unipol hanno reso l'attestazione del bilancio d'esercizio ai sensi dell'articolo 81-ter del Regolamento Consob n. 11971 del 14 maggio 1999 e successive modifiche e integrazioni.

Il presente bilancio è sottoposto a revisione contabile da parte della società EY SpA, alla quale l'Assemblea dei Soci ha affidato l'incarico per gli esercizi 2021-2029.

Regolamento UE ESEF – Bilanci in formato elettronico unico di comunicazione

La c.d. Direttiva Transparency (2004/109/CE) ha previsto l'obbligo per le società quotate di pubblicare la relazione finanziaria annuale predisposta dalle società quotate in un formato elettronico unico di comunicazione. A tal fine, il Regolamento UE 2019/815 del 2018 (c.d. Regolamento ESEF) così come integrato dalla normativa nazionale, ha imposto l'obbligo, a partire dall'esercizio 2021, di redigere tale reporting nel formato XHTML, marcando altresì alcune informazioni del bilancio consolidato con le specifiche XBRL. In particolare, il bilancio consolidato contiene la marcatura dei dati numerici contenuti nella situazione patrimoniale-finanziaria, nel conto economico e nel conto economico complessivo, nel prospetto delle variazioni del patrimonio netto e nel rendiconto finanziario, nonché degli elementi informativi identificati nell'Allegato II del regolamento qualora questi siano riportati nelle note informative integrative.

■ Criteri di valutazione

Immobilizzazioni immateriali

Le immobilizzazioni immateriali sono iscritte al costo storico di acquisizione o di produzione, comprensivo degli oneri accessori, e vengono ammortizzate in funzione della loro residua possibilità di utilizzo (3-5-10 anni). Per i progetti in corso d'opera l'ammortamento è sospeso e decorre dall'esercizio in cui inizia il relativo utilizzo.

I costi di impianto e di ampliamento sono ammortizzati in un periodo massimo di cinque anni, a decorrere dalla data di effetto dell'operazione a cui sono correlati, tenendo conto dell'utilità futura dei medesimi e della loro presunta vita utile.

Gli altri costi pluriennali sono ammortizzati in conto, in base alla loro presunta vita utile. Qualora venga meno l'utilità futura delle immobilizzazioni immateriali, le stesse sono azzerate con addebito al conto economico.

Immobilizzazioni materiali

Le immobilizzazioni materiali sono iscritte al costo di acquisizione e rettificata dai corrispondenti fondi ammortamento. Nel valore di iscrizione in bilancio si è tenuto conto degli oneri accessori e dei costi diretti e indiretti per la quota ragionevolmente imputabile al bene.

Gli ammortamenti sono computati secondo la vita utile del bene:

- impianti e attrezzature: da 3 a 7 anni di vita utile;
- beni mobili iscritti in pubblici registri: 4 anni di vita utile;
- mobili e macchine ufficio: da 3 a 8 anni di vita utile;
- macchine CED: da 2 a 5 anni di vita utile;
- cespiti fino a euro 516: vengono ammortizzati interamente in 1 anno.

Immobilizzazioni finanziarie

Sono principalmente rappresentate da partecipazioni di controllo.

Tali partecipazioni sono iscritte in bilancio al costo di acquisto o di sottoscrizione o a un valore inferiore al costo nei casi in cui le partecipate presentino, sulla base della loro situazione patrimoniale, perdite durevoli di valore.

I titoli obbligazionari o i finanziamenti destinati a permanere durevolmente nel patrimonio della Società sono contabilizzati con il metodo del costo ammortizzato applicando il tasso interno di rendimento (criterio dell'interesse effettivo). Il valore viene rettificato in presenza di perdite durevoli di valore.

Nel caso in cui vengano meno i motivi che avevano determinato la rilevazione di rettifiche di valore, il valore del titolo viene ripristinato nei limiti del costo ammortizzato determinato in assenza delle rettifiche precedentemente rilevate.

Cambiamenti di destinazione di investimenti

Nei casi di una mutata strategia definita dall'organo amministrativo circa la destinazione di un investimento a permanere o meno durevolmente nel patrimonio dell'impresa, tale investimento è oggetto di riclassifica tra i comparti dell'attivo immobilizzato (immobilizzazioni finanziarie) e dell'attivo circolante (attività finanziarie che non costituiscono immobilizzazioni).

Il trasferimento è rilevato in base al valore risultante dall'applicazione – al momento del trasferimento stesso – dei criteri valutativi del portafoglio di provenienza. Pertanto:

- a) il trasferimento degli investimenti immobilizzati all'attivo circolante va rilevato in base al costo, eventualmente rettificato per le perdite durature di valore;
- b) il trasferimento degli investimenti non immobilizzati alle immobilizzazioni finanziarie va rilevato in base al minor valore fra il costo e il valore di realizzazione desumibile dall'andamento del mercato.

Crediti

I Crediti sono contabilizzati con il metodo del costo ammortizzato applicando il tasso interno di rendimento (criterio dell'interesse effettivo), tenendo conto del fattore temporale, con l'eccezione dei crediti a breve termine (con scadenza inferiore a 12 mesi).

Attività finanziarie che non costituiscono immobilizzazioni

I titoli azionari che non costituiscono immobilizzazioni e le quote di fondi comuni di investimento sono iscritti al minore fra il costo medio d'acquisto e il valore di mercato, corrispondente, per i titoli quotati, alla media aritmetica dei prezzi rilevati nell'ultimo mese dell'esercizio e, per i titoli non quotati, a una stima prudente del loro presumibile valore di realizzo.

Per i titoli quotati, peraltro, qualora la media dell'ultimo mese non sia rappresentativa del valore di mercato, si ricorre per prudenza a medie ritenute più rappresentative.

3 Nota Integrativa

I titoli obbligazionari che non costituiscono immobilizzazioni sono iscritti al minore fra il costo di acquisto (determinato con il metodo del costo ammortizzato) e il valore di realizzazione desumibile dall'andamento del mercato costituito, per i titoli quotati, dalla media aritmetica dei prezzi rilevati nel mese di dicembre e, per quelli non quotati, dal presumibile valore di realizzo al 31 dicembre, determinato sulla base del valore corrente dei titoli, negoziati in mercati regolamentati, aventi analoghe caratteristiche. Le riduzioni di valore di esercizi precedenti non vengono mantenute qualora siano venuti meno i motivi che le hanno originate.

Si precisa che, anche per l'esercizio 2023, la Società non si è avvalsa della facoltà concessa dal D.L. 73/2022 convertito con legge 122/2002, di valutare i titoli non destinati a permanere durevolmente nel proprio patrimonio in base al loro valore di iscrizione, come risultante dall'ultimo bilancio annuale regolarmente approvato, anziché al valore di realizzazione desumibile dall'andamento del mercato (fatta eccezione per le perdite di carattere durevole).

Strumenti finanziari derivati

Gli strumenti finanziari derivati sono iscritti e valutati al fair value. Le variazioni di fair value sono imputate al conto economico e iscritte nella sezione D. "Rettifiche di valore di attività e passività finanziarie" (voci D18 e D19), fatta eccezione al caso in cui tali variazioni derivino da una strategia di copertura del rischio di variazione dei flussi finanziari attesi ("cash flow hedge"); in tale circostanza la porzione efficace degli utili o delle perdite sullo strumento finanziario derivato è sospesa in una riserva del Patrimonio netto successivamente imputata al conto economico nella misura e nei tempi corrispondenti al verificarsi o al modificarsi dei flussi di cassa dello strumento coperto o al verificarsi dell'operazione oggetto di copertura. Si segnala altresì che la sezione D. "Rettifiche di valore di attività e passività finanziarie" (voci D18 e D19) accoglie anche le variazioni di fair value derivanti dall'elemento coperto attribuibile alla valutazione dello strumento di copertura nell'ambito di una strategia efficace di copertura del rischio di oscillazioni del fair value ("fair value hedge").

A livello patrimoniale, il valore di mercato degli strumenti finanziari in essere che costituiscano attività finanziarie, è rilevato:

- tra le "Immobilizzazioni finanziarie" nella voce B) III 4) strumenti finanziari derivati attivi;
- tra le "Attività finanziarie che non costituiscono immobilizzazioni" nella voce C) III 5) strumenti finanziari derivati attivi.

Nel caso invece che il fair value degli strumenti derivati sia negativo, tale valore è rilevato nei "Fondi per rischi e oneri" nella voce B) 3) - strumenti finanziari derivati passivi.

Gli strumenti finanziari derivati sono esclusivamente utilizzati per finalità di copertura, a riduzione del profilo di rischio delle attività/passività coperte, ovvero di ottimizzazione del profilo di rischio/rendimento delle stesse.

Al 31 dicembre 2023 non sono presenti operazioni di copertura qualificate, a fini contabili, come cash flow hedge o fair value hedge.

Ratei e risconti

I Ratei e risconti attivi e passivi sono calcolati secondo il criterio della competenza economica e temporale.

Fondo per rischi e oneri

I Fondi per rischi e oneri sono stanziati per coprire perdite o passività, di esistenza certa o probabile, delle quali tuttavia alla chiusura dell'esercizio non è determinabile con certezza l'entità o la data di sopravvenienza. Nella valutazione di tali fondi sono stati rispettati i criteri generali di prudenza e competenza e gli stanziamenti riflettono la migliore stima possibile sulla base degli elementi a disposizione.

Trattamento di fine rapporto

Il Trattamento di fine rapporto riflette la passività maturata nei confronti dei dipendenti alla data di chiusura dell'esercizio, al netto delle quote devolute ai fondi di previdenza complementare e al Fondo Tesoreria INPS, secondo le disposizioni vigenti.

Debiti

I Debiti sono rilevati in bilancio secondo il criterio del costo ammortizzato, applicando il tasso interno di rendimento (criterio dell'interesse effettivo) e tenendo conto del fattore temporale. Il criterio del costo ammortizzato non è applicato ai debiti se questi sono a breve termine (ossia con scadenza inferiore ai 12 mesi).

Dividendi

I dividendi sono rilevati nel momento in cui, in conseguenza della delibera assunta dall'assemblea dei soci della società partecipata di distribuire l'utile o eventualmente le riserve, sorge il diritto alla riscossione da parte della società partecipante.

Riconoscimento dei costi e dei ricavi

I ricavi e i costi sono esposti in bilancio secondo i principi della prudenza e della competenza temporale.

Imposte sul reddito dell'esercizio

Le imposte sul reddito dell'esercizio, determinate sulla base della normativa fiscale in vigore, sono appostate secondo competenza tra i costi dell'esercizio. Sono costituite da oneri/proventi per:

- imposte correnti dell'esercizio;
- imposte di esercizi precedenti il cui importo risulti variato per iniziativa del contribuente o dell'Amministrazione Finanziaria o per la definizione di contenziosi;
- le imposte anticipate e differite originate nell'esercizio da utilizzare in esercizi futuri;
- la quota di competenza dell'esercizio, delle imposte anticipate e differite generate negli esercizi precedenti.

La Società, ai sensi dell'art. 117 e seguenti del D.P.R. n. 917/1986 e del D.M. 09/06/2004, partecipa, in qualità di consolidante, al regime di tassazione Ires del consolidato nazionale al quale hanno aderito 38 società, compresa UnipolSai, in qualità di consolidate. Con tali società Unipol ha sottoscritto un accordo relativo alla regolamentazione degli aspetti economico-finanziari disciplinanti l'adesione, provvedendo a rilevare patrimonialmente gli effetti legati al trasferimento del risultato fiscale Ires delle consolidate, calcolato in conformità alle disposizioni di legge, tenendo conto delle rettifiche di consolidamento applicabili e dei crediti d'imposta spettanti.

In applicazione del principio contabile n. 25 emanato dall'Organismo Italiano di Contabilità, le imposte anticipate e differite sono calcolate sulle differenze temporanee esistenti fra il risultato di bilancio e quello fiscale. Le attività per imposte anticipate vengono rilevate solo se esiste la ragionevole certezza della loro recuperabilità negli esercizi futuri.

La fiscalità differita è quantificata sulla base delle aliquote previste dalla normativa in vigore e riferibili agli esercizi futuri nei quali si prevede di assorbire in tutto o in parte le differenze temporanee che le hanno originate.

L'informativa di cui all'art. 2427, comma 1, n. 14 del Codice Civile, unitamente al prospetto di riconciliazione tra onere fiscale teorico ed effettivo, è riportata nella sezione "Conto economico - Imposte sul reddito dell'esercizio, correnti, differite e anticipate".

Conversione dei saldi in valuta estera

Le partite espresse in valuta estera sono gestite secondo i principi della contabilità plurimonetaria.

In ottemperanza a quanto previsto dall'art. 2426, comma 8-bis del Codice Civile, le immobilizzazioni materiali, immateriali e finanziarie (costituite da partecipazioni) in valuta sono iscritte al cambio al momento del loro acquisto; le altre partite espresse in valuta estera sono iscritte ai cambi di fine anno. Tutti i saldi di conversione sono imputati al conto economico.

Cambi adottati

I cambi delle principali valute, adottati per la conversione in euro, sono i seguenti:

Valute	31/12/2023	31/12/2022
Dollaro Usa	1,1050	1,0666
Lira Sterlina	0,8691	0,8869
Franco Svizzero	0,9260	0,9847
Yen	155,3300	140,6600
Corona Danese	7,4529	7,4365
Corona Repubblica Ceca	24,7240	
Corona Svedese	11,0960	11,1218

Deroghe ai sensi dell'art. 2423, comma 5 del Codice Civile

Non sono state effettuate deroghe ai sensi dell'art. 2423, comma 5 del Codice Civile.

3 Nota Integrativa

Incertezze nell'utilizzo di stime

L'applicazione di alcuni principi contabili implica necessariamente significativi elementi di giudizio basati su stime e assunzioni che risultano incerte al tempo della loro formulazione.

Per il bilancio d'esercizio 2023 si ritiene che le assunzioni fatte siano appropriate e, conseguentemente, che il bilancio sia redatto con l'intento di chiarezza e che rappresenti in modo veritiero e corretto la situazione patrimoniale, finanziaria, il risultato economico e i flussi di cassa dell'esercizio. Nell'ambito della Nota Integrativa, nei paragrafi di pertinenza, viene fornita adeguata ed esaustiva informativa in ordine alle motivazioni sottostanti le decisioni assunte e le valutazioni svolte. Al fine di formulare stime e ipotesi attendibili si è fatto riferimento all'esperienza storica, nonché ad altri fattori considerati ragionevoli per la fattispecie in esame, in base a tutte le informazioni disponibili.

Non si può escludere, tuttavia, che variazioni in tali stime e assunzioni possano determinare effetti significativi sulla situazione patrimoniale ed economica, nonché sulle passività e attività potenziali riportate nel bilancio ai fini di informativa, qualora intervengano differenti elementi di giudizio rispetto a quelli a suo tempo espressi.

In particolare, l'impiego in maggior misura di valutazioni soggettive da parte della direzione aziendale si rende necessario nei seguenti casi:

- nella determinazione delle eventuali perdite di valore di investimenti partecipativi;
- nella determinazione del valore corrente di attività e passività finanziarie nei casi in cui lo stesso non sia direttamente osservabile su mercati attivi. Gli elementi di soggettività risiedono, in tal caso, nella scelta dei modelli di valutazione o nei parametri di input che potrebbero essere non osservabili sul mercato;
- nella definizione dei parametri utilizzati nelle valutazioni analitiche di titoli azionari immobilizzati per verificare l'esistenza di eventuali perdite durevoli di valore. In particolare, ci si riferisce alla scelta dei modelli di valutazione e alle principali assunzioni e parametri utilizzati;
- nella stima della recuperabilità delle imposte anticipate;
- nella quantificazione dei fondi per rischi e oneri, per l'incertezza di quanto richiesto e dei tempi di sopravvenienza.

L'enunciazione di tali casi viene fornita con l'obiettivo di consentire al lettore di bilancio una migliore comprensione delle principali aree di incertezza, ma non è intesa in alcun modo a suggerire che assunzioni alternative potrebbero essere appropriate o più valide. In aggiunta, le valutazioni di bilancio sono formulate sulla base del presupposto della continuità aziendale, in quanto non sono stati individuati rischi che possano compromettere l'ordinato svolgimento dell'attività aziendale.

Informazioni sullo Stato Patrimoniale e sul Conto Economico

Le voci dello Stato Patrimoniale e le variazioni intervenute nella relativa consistenza, rispetto all'esercizio precedente, sono di seguito commentate e integrate con le indicazioni richieste dalle vigenti norme.

Stato Patrimoniale - Attivo

B. Immobilizzazioni

B) I - Immobilizzazioni immateriali

Le Immobilizzazioni immateriali al 31 dicembre 2023 ammontano a euro 103 migliaia (euro 246 migliaia al 31/12/2022) e sono costituite esclusivamente dalla voce Concessioni, licenze, marchi e diritti simili, ovvero da licenze d'uso di programmi informatici e costi accessori per le relative personalizzazioni.

La variazione di euro 143 migliaia rispetto al saldo dell'esercizio precedente è riconducibile quasi esclusivamente all'ammortamento dell'esercizio.

B) II - Immobilizzazioni materiali

La voce Immobilizzazioni materiali ammonta al 31 dicembre 2023 a euro 506 migliaia (in linea con il 31/12/2022) ed è interamente costituita da arredi, hardware e opere d'arte.

Le movimentazioni intervenute nelle voci delle Immobilizzazioni Immateriali e Materiali e nei rispettivi fondi ammortamento sono riportate negli allegati 4 e 5 della presente Nota Integrativa.

B) III - Immobilizzazioni finanziarie

1) Partecipazioni

L'ammontare complessivo delle partecipazioni risulta al 31 dicembre 2023 pari a euro 7.543.121 migliaia, contro euro 7.304.641 migliaia al termine dell'esercizio precedente, con un incremento di euro 238.480 migliaia, interamente riconducibile al costo d'acquisto di n. 46.300.000 azioni di Banca Popolare di Sondrio.

Il relativo dettaglio è contenuto nel prospetto che segue:

Valori in migliaia di euro

Società	Attività	Capitale sociale	% partecipazione		Valore di bilancio
			diretta	indiretta	
Partecipazioni in imprese controllate:					
UnipolSai Assicurazioni S.p.A.	Assicurazione e riassicurazione	2.031.456	60,98	24,21	5.169.262
Unipol Investment S.p.A.	Finanziaria di partecipazioni	5.180	100,00		528.577
Unipol Finance S.r.l.	Finanziaria di partecipazioni	5.000	100,00		482.800
UnipolPart I S.p.A.	Finanziaria di partecipazioni	4.100	100,00		463.198
UnipolReC S.p.A.	Intermediario finanziario	290.123	85,24	14,76	331.605
UnipolSai Investimenti SGR S.p.A.	Società di Gestione del Risparmio	3.914	51,00	49,00	10.710
Totale					6.966.151
Partecipazioni in imprese collegate:					
BPER Banca	Istituto di credito	2.104.316	10,53	9,32	318.490
Banca Popolare di Sondrio	Istituto di credito	1.360.157	10,21	9,51	238.480
Totale					556.970
TOTALE					7.543.121

Al 31 dicembre 2023 Unipol detiene, inoltre, n. 500.971 azioni UnipolSai classificate tra le attività finanziarie che non costituiscono immobilizzazioni. Considerando anche questa quota di azioni, la partecipazione diretta in UnipolSai è pari al 61%.

3 Nota Integrativa

Il dettaglio delle movimentazioni intervenute nella voce B.II.h) "Partecipazioni" è riportato nell'allegato n. 6 alla presente Nota Integrativa.

Nella tabella seguente si riporta l'elenco delle società controllate e collegate con indicazione del valore di bilancio e della relativa quota di patrimonio netto contabile, calcolata sulla base dell'ultimo progetto di bilancio approvato dal Consiglio di Amministrazione della partecipata.

L'eventuale maggior valore della partecipazione in bilancio, rispetto alla corrispondente frazione di patrimonio netto contabile, è riferibile al valore patrimoniale, economico e strategico della società, unitamente alla redditività prospettica della medesima.

Valori in migliaia di euro

Società	Valore contabile	Quota di possesso	Patrimonio netto al 31/12/2023	Quota del patrimonio netto di competenza
Partecipazioni in imprese controllate:				
UnipolSai Assicurazioni S.p.A.	5169.262	60,98	6.338.992	3.865.517
Unipol Investment S.p.A.	528.577	100,00	623.820	623.820
Unipol Finance S.r.l.	482.800	100,00	682.761	682.761
UnipolPart1 S.p.A.	453.198	100,00	577.598	577.598
UnipolReC S.p.A.	331.605	85,24	393.616	335.535
UnipolSai Investimenti SGR S.p.A.	10.710	51,00	23.918	12.198
Totale	6.986.151		8.640.705	6.097.429
Partecipazioni in imprese collegate:				
BPER Banca	318.490	10,53	9.366.149 (*)	986.255
Banca Popolare di Sondrio	238.490	10,21	3.809.274 (*)	388.927
Totale	556.970		13.175.423	1.375.182
TOTALE	7.543.121			7.472.611

(*) Il patrimonio netto di riferimento è quello risultante dal progetto di bilancio al 31 dicembre 2023.

Relativamente ad UnipolSai Assicurazioni, ai fini della determinazione del "valore d'uso" della partecipazione, è stata adottata una metodologia del tipo "Sum of Parts" (SoP) stimando separatamente il valore attribuibile alle attività nel Ramo Danni e alle attività nel Ramo Vita.

2) Crediti

L'ammontare dei crediti iscritti tra le immobilizzazioni è pari a euro 461.827 migliaia (non presenti al 31/12/2022) e si riferisce interamente ad un finanziamento (comprensivo di rateo interessi) concesso alla controllata *UnipolRental* per un importo massimo complessivo di euro 450 milioni. Il contratto di finanziamento, concesso da Unipol a *UnipolRental* nell'ambito dell'operazione di acquisizione e fusione per incorporazione della società Sifa, è stato sottoscritto in data 22 giugno 2023 ed interamente erogato in data 4 luglio 2023, ha scadenza 22 giugno 2027 ed interessi pari a un tasso del 5,30% sull'importo medio utilizzato.

3) Altri titoli

La voce Altri titoli è pari a euro 386.561 migliaia (euro 587.106 migliaia al 31/12/2022) e comprende:

- titoli di Stato per euro 117.825 migliaia (euro 314.875 migliaia al 31/12/2022);
- obbligazioni societarie quotate per euro 268.736 migliaia (euro 272.231 migliaia al 31/12/2022),

C. Attivo circolante

C) II – Crediti

Il saldo di tale voce al 31 dicembre 2023 è pari a euro 525.816 migliaia, con una variazione in aumento di euro 1.184 migliaia rispetto al 31/12/2022. La composizione e i confronti con l'esercizio precedente sono riassunti nella seguente tabella:

Valori in migliaia di euro

	31/12/2023	31/12/2022
1) Crediti verso clienti	70	
2) Crediti verso imprese controllate	119.406	47.594
3) Crediti verso imprese collegate	4.664	2.121
5 bis) Crediti tributari	175.548	205.880
5 ter) Imposte anticipate	225.687	268.635
5 quater) Crediti verso altri	442	402
Totale	525.816	524.632

Gli importi esigibili oltre il 31/12/2024 sono pari a euro 223.742 migliaia, di cui euro 20.843 migliaia oltre il 31/12/2028.

La voce "Crediti verso clienti", pari a euro 70 migliaia (assente al 31/12/2022) si riferisce a crediti relativi a personale distaccato e servizi resi alla società Incontra Assicurazioni, uscita dal Gruppo a fine novembre 2023.

La voce "Crediti verso imprese controllate", pari a euro 119.406 migliaia (euro 47.594 migliaia al 31/12/2022), è costituita principalmente da:

- crediti inerenti il consolidato fiscale di gruppo per un importo complessivo di euro 96.182 migliaia (euro 29.350 migliaia al 31/12/2022), vantati verso le controllate che individualmente presentano una posizione a debito di imposta Ires, al netto degli acconti versati;
- crediti per euro 19.012 migliaia (euro 13.221 migliaia al 31/12/2022) relativi al contratto di tesoreria accentrata (*cash pooling*), verso le controllate Centri Medici Dyadea, UnipolTech, Cambiomarcia e Tantosvago;
- crediti inerenti il riaddebito dei costi per il distacco di personale verso le società del Gruppo;
- crediti verso le società del Gruppo che partecipano al consolidato IVA di Gruppo.

La voce "Crediti verso imprese collegate", pari a euro 4.664 migliaia (euro 2.121 migliaia al 31/12/2022), è costituita principalmente da crediti verso BPER Banca per competenze bancarie.

La voce "Crediti tributari" ammonta a euro 175.548 migliaia (euro 205.880 migliaia al 31/12/2022) ed è principalmente costituita da:

- euro 127.608 migliaia relativi a crediti verso l'Erario corrispondenti ai saldi IVA delle società facenti parte del Gruppo IVA Unipol (euro 71.692 migliaia al 31/12/2022);
- euro 44.167 migliaia relativi a crediti verso l'Erario corrispondenti al saldo Ires a credito del consolidato fiscale (euro 132.023 migliaia al 31/12/2022).

Il saldo delle imposte anticipate al 31 dicembre 2023, pari a euro 225.687 migliaia, evidenzia una variazione netta in diminuzione di euro 42.948 migliaia rispetto al 31/12/2022. Le variazioni intervenute nell'esercizio sono riepilogate nella tabella seguente.

Valori in migliaia di euro

Esistenza iniziale all'1/1/2023	268.635
Incrementi dell'esercizio	2.129
Utilizzi dell'esercizio	(45.077)
Saldo finale al 31/12/2023	225.687

Per quanto riguarda il prospetto contenente le differenze temporanee che hanno comportato la rilevazione di imposte anticipate e differite (art. 2427, comma 1, n. 14 Codice Civile), nonché la relativa movimentazione nel periodo, si rimanda all'allegato n. 8 alla Nota Integrativa.

Le attività fiscali nette sono ritenute recuperabili sulla base dei piani previsionali delle società appartenenti al Gruppo, tenuto conto degli effetti connessi al consolidato fiscale, delle norme vigenti in materia di riportabilità

3 Nota Integrativa

illimitata delle perdite fiscali in esercizi futuri e di trasformazione in crediti di imposta delle attività per imposte anticipate, in caso di perdita civilistica e/o di perdita fiscale in presenza di ammortamenti di avviamenti fiscalmente rilevanti.

La voce "Crediti verso altri" dell'Attivo Circolante, che include crediti verso dipendenti, depositi cauzionali e altri soggetti, passa da euro 402 migliaia al 31/12/2022 a euro 442 migliaia al 31 dicembre 2023.

La suddetta voce è esposta al netto dei relativi fondi svalutazione.

C) III – Attività finanziarie che non costituiscono immobilizzazioni

La voce, pari a euro 79.540 migliaia al 31 dicembre 2023, è così composta:

Valori in migliaia di euro	31/12/2023	31/12/2022
Partecipazioni in imprese controllate	1.136	2.003
Altre partecipazioni		16.359
Strumenti finanziari derivati attivi		656
Altri titoli	78.404	90.962
Totale	79.540	109.980

Le "Partecipazioni in imprese controllate", pari a euro 1.136 migliaia a fine 2023, sono costituite interamente da azioni della controllata UnipolSai detenute al servizio dei piani di incentivazione del personale dirigente (euro 2.003 migliaia al 31/12/2022).

La voce "Altre partecipazioni" risulta azzerata a seguito dello smobilizzo, nel corso dell'esercizio, di tutte le azioni detenute in portafoglio.

Gli "Altri titoli" sono costituiti da:

- titoli di stato quotati per euro 39.898 migliaia (euro 51.679 migliaia al 31/12/2022);
- obbligazioni societarie quotate per euro 38.506 migliaia (euro 39.270 migliaia al 31/12/2022).

Il dettaglio delle azioni e titoli iscritti nell'attivo circolante è esposto nell'allegato n. 7 della Nota Integrativa.

C) IV – Disponibilità liquide

Le disponibilità liquide, che al 31 dicembre 2023 ammontano a euro 822.221 migliaia (euro 960.868 migliaia al 31/12/2022), comprendono quasi esclusivamente depositi bancari e postali, di cui euro 822.201 migliaia depositati presso le collegate BPER Banca S.p.A. e Banca Popolare di Sondrio S.p.A (euro 960.852 migliaia al 31/12/2022, di cui euro 960.816 migliaia depositati presso la collegata BPER Banca S.p.A.).

D. Ratei e risconti

La voce "Ratei e risconti" al 31 dicembre 2023 ammonta a euro 467 migliaia (euro 701 migliaia al 31/12/2022), ed è interamente costituita da risconti.

Stato Patrimoniale - Passivo

A. Patrimonio netto

I movimenti registrati nell'esercizio, rispetto al bilancio precedente, sono organicamente esposti nell'allegato prospetto delle variazioni intervenute nei conti di patrimonio netto (allegato n. 2).

È stato inoltre predisposto il prospetto relativo alla utilizzazione e disponibilità delle riserve patrimoniali, come richiesto dall'art. 2427, comma 1, voce 7-bis del Codice Civile (allegato n. 3).

Il capitale sociale e le riserve patrimoniali (escluso il risultato dell'esercizio) al 31 dicembre 2023 ammontano complessivamente a euro 5.799.058 migliaia (euro 5.700.542 migliaia al 31/12/2022); l'incremento, pari a euro 98.516 migliaia, è stato determinato dai seguenti fattori:

- destinazione a riserva straordinaria di una quota, pari a euro 97.595 migliaia, dell'utile dell'esercizio 2022;
- decremento della riserva negativa per azioni proprie in portafoglio per euro 920 migliaia a seguito di:
 - acquisto di n. 85.000 azioni proprie per un controvalore di euro 437 migliaia;
 - assegnazione di n. 274.879 azioni per un controvalore di euro 1.358 migliaia, agli aventi diritto nell'ambito dei piani di incentivi a lungo termine (LTI) e a breve termine (STI) basati su strumenti finanziari del tipo *performance share*.

Al 31 dicembre 2023 il capitale sociale ammonta a euro 3.365.292 migliaia (invariato rispetto al 31/12/2022), interamente sottoscritto e versato, ed è costituito da n. 717.473.508 azioni ordinarie, prive di valore nominale.

Il dettaglio delle riserve patrimoniali, che al 31 dicembre 2023 ammontano a euro 2.433.765 migliaia, è esposto, con l'indicazione anche dei valori dell'esercizio precedente, nella seguente tabella:

Valori in migliaia di euro

	31/12/2023	31/12/2022
A.II Riserva sovrapprezzo emissione azioni	1.345.677	1.345.677
A.IV Riserva legale	673.058	673.058
A.VI Riserva straordinaria	416.468	318.873
A.X Riserva negativa per azioni proprie in portafoglio	(1.438)	(2.359)
Totale	2.433.765	2.335.250

B. Fondi per rischi e oneri

Nella tabella seguente sono riepilogate le movimentazioni intervenute nel corso dell'esercizio nel "Fondo per rischi e oneri" che, al 31 dicembre 2023, risulta pari a euro 6.615 migliaia (euro 12.819 migliaia al 31/12/2022).

Valori in migliaia di euro

	31/12/2022	Incrementi		Decrementi		31/12/2023
		Accantonamenti	Utilizzi	Altri		
4) Altri						
Fondo per oneri e rischi diversi	8.501	13	(60)	(4.007)		4.447
Fondo erogazioni liberali	2.150		(850)	(1.300)		
Fondo esodo personale	2.126					2.126
Fondo per imposte di esercizi precedenti	42					42
	12.819	13	(910)	(5.307)		6.615

La variazione in diminuzione della voce "Fondo per oneri e rischi diversi" è principalmente riconducibile alla rideterminazione del rischio residuo in relazione agli impegni derivanti dalla cessione di Unipol Banca a BPER Banca.

Il "Fondo esodo personale", pari a euro 2.126 migliaia (invariato rispetto al 31/12/2022), comprende oneri stimati in relazione agli accordi sottoscritti in materia di accompagnamento alla pensione del personale dirigente.



3 Nota Integrativa

Impegni derivanti dalla cessione di Unipol Banca

Nell'ambito degli accordi inerenti la cessione a BPER Banca della partecipazione detenuta in Unipol Banca, Unipol Gruppo e UnipolSai si sono impegnate, tra l'altro, a indennizzare, pro-quota in relazione alla partecipazione trasferita, BPER Banca per le perdite derivanti da contenziosi passivi del Gruppo Unipol Banca in essere al 31 marzo 2019, specificamente individuati, ("Perdite da Contenzioso Passivo"), a condizione che tali perdite risultino effettivamente e definitivamente sostenute e nei limiti e nella misura in cui eccedano, al netto dei benefici fiscali, i relativi accantonamenti specificamente previsti nella situazione patrimoniale consolidata del Gruppo Unipol Banca alla data del 31 marzo 2019 (euro 10 milioni). Analogamente, l'acquirente BPER si è impegnata a corrispondere ai venditori l'eventuale eccedenza dei citati accantonamenti rispetto alle Perdite da Contenzioso Passivo. A fronte degli impegni sopra descritti sussistono accantonamenti ritenuti adeguati.

Rapporti con Agenzia delle Entrate

Il contenzioso Ires e Irap dei periodi d'imposta 2005 e 2006 della ex Aurora Assicurazioni, fusa per incorporazione nel 2007 ed avente ad oggetto principalmente rilievi relativi a specifiche riserve assicurative, che risultava pendente in Cassazione, è stato oggetto di sentenza favorevole alla società emessa nel mese di gennaio 2023 con rinvio, in relazione ai motivi accolti, alla Corte di Giustizia di secondo grado della Lombardia, presso la quale è già stato depositato il ricorso in riassunzione. L'Agenzia delle Entrate ha provveduto nel terzo trimestre 2023 al rimborso di quanto corrisposto a titolo provvisorio, per complessivi euro 11,8 milioni.

Accertamenti IVASS

Con lettera trasmessa ad Unipol Gruppo SpA il 15 maggio 2023, l'IVASS ha comunicato l'avvio di accertamenti ispettivi nei confronti della Società stessa volti alla verifica della funzionalità del sistema di governo societario di Unipol Gruppo, anche in qualità di ultima controllante italiana, inclusi i rapporti con le controllate e il ruolo svolto da queste ultime, con particolare riferimento ad UnipolSai Assicurazioni SpA, nell'ambito del governo societario di gruppo (l' "Ispezione sulla Governance").

Con lettera trasmessa ad Unipol Gruppo S.p.A. il 2 ottobre 2023, l'IVASS ha comunicato l'avvio di nuovi accertamenti ispettivi - distinti rispetto all'Ispezione sulla Governance - nei confronti della Società stessa tesi alla verifica dell'attività di direzione e coordinamento svolta nei confronti delle imprese del gruppo in materia di riservazione danni e vita, oltre che delle attività di controllo e monitoraggio svolte in qualità di ultima controllante italiana (l' "Ispezione sulla Riservazione").

Con successiva lettera trasmessa alla Società il 16 gennaio 2024, l'IVASS ha disposto un ampliamento delle attività riguardanti l'Ispezione sulla Riservazione stabilendo, nello specifico, che gli accertamenti ispettivi in corso presso Unipol Gruppo S.p.A. fossero estesi alla verifica del piano di emergenza rafforzato di cui al Regolamento IVASS n. 38/2018 (artt. 83 e 84).

C. Trattamento di fine rapporto di lavoro subordinato

La consistenza del Trattamento di fine rapporto al 31 dicembre 2023 è pari a euro 44 migliaia (euro 43 migliaia al 31/12/2022).

Le movimentazioni intervenute nell'esercizio sono dettagliate nella tabella che segue:

Valori in migliaia di euro	
Esistenze al 1/1/2023	43
Incrementi dell'esercizio	
Accantonamento dell'esercizio	505
Decrementi dell'esercizio	
Trasferimento al fondo pensione	(303)
Trasferimenti tesoreria INPS	(135)
Altre variazioni in diminuzione	(67)
Saldo finale al 31/12/2023	44

D. Debiti

Il saldo della voce Debiti, al 31 dicembre 2023, risulta pari a euro 3.636.625 migliaia (euro 3.412.292 migliaia al 31/12/2022). La composizione e il relativo confronto con l'esercizio precedente sono riassunti nella seguente tabella:

Valori in migliaia di euro		
	31/12/2023	31/12/2022
Obbligazioni	2.427.551	2.457.750
Debiti verso fornitori	3.403	4.178
Debiti verso imprese controllate	1.184.944	922.106
Debiti verso imprese collegate	151	1134
Debiti tributari	663	667
Debiti verso istituti di previdenza e sicurezza sociale	416	442
Altri debiti	19.498	26.015
Totale	3.636.625	3.412.292

Gli importi esigibili oltre il 31/12/2024 sono pari a euro 2.427.551 migliaia, di cui euro 910.028 migliaia oltre il 31/12/2028.

La voce "Obbligazioni" ammonta a euro 2.427.551 migliaia (euro 2.457.750 migliaia al 31/12/2022) ed è così composta:

- per un ammontare pari a euro 1.017.177 migliaia (euro 1.011.867 migliaia al 31/12/2022) da un prestito obbligazionario *senior* (valore nominale di euro 1.000.000 migliaia), quotato presso la Borsa del Lussemburgo, con durata decennale (scadenza marzo 2025) e tasso d'interesse fisso pari al 3%;
- per un ammontare pari a euro 500.346 migliaia (euro 500.014 migliaia al 31/12/2022) da un prestito obbligazionario *senior* (valore nominale di euro 500.000 migliaia), quotato presso la Borsa del Lussemburgo, con durata decennale (scadenza novembre 2027) e tasso d'interesse fisso pari al 3,5%;
- per un ammontare pari a euro 910.028 migliaia (euro 945.869 migliaia al 31/12/2022) da un prestito obbligazionario *senior "green"* (valore nominale in circolazione di euro 902.000 migliaia), quotato presso la Borsa del Lussemburgo, con durata decennale (scadenza settembre 2030) e tasso di interesse fisso pari al 3,25% emesso in due tranche nel corso del 2020. L'ammontare si è ridotto rispetto all'esercizio precedente a seguito di riacquisti, avvenuti nel corso del primo trimestre 2023, per un valore nominale di euro 35.500 migliaia.

Le emissioni sopra descritte sono state attuate a valere sul programma di *Euro Medium Term Notes (EMTN Programme)*, costituito nel dicembre 2009 per un importo nominale originario massimo di euro 2 miliardi, elevato a massimo euro 3 miliardi in occasione del rinnovo nel mese di settembre 2020.

L'importo degli interessi di competenza dell'esercizio ammonta a euro 76.855 migliaia (euro 79.500 migliaia al 31/12/2022).

La voce "Debiti verso fornitori" passa da euro 4.178 migliaia al 31/12/2022 a euro 3.403 migliaia al 31 dicembre 2023.

3 Nota Integrativa

La voce "Debiti verso imprese controllate" presenta, al 31 dicembre 2023, un saldo pari a euro 1.184.944 migliaia (euro 922.106 migliaia al 31/12/2022).

Il saldo della voce in commento al 31/12/2023 risulta composto principalmente da:

- euro 21.217 migliaia nei confronti di società controllate dovuti in relazione al consolidato fiscale in essere (euro 101.712 migliaia al 31/12/2022);
- euro 1.072.217 migliaia nei confronti delle società del Gruppo che hanno aderito al contratto di tesoreria accentrata (*cash pooling*). Il dettaglio dei debiti e delle relative controparti è riportato nella seguente tabella:

Valori in migliaia di euro

SOCIETÀ CONTROPARTE	31/12/2023	31/12/2022
Unipol Finance S.r.l.	14.321	13.551
UnipolSat Finance S.p.A.	24.361	24.746
Unisalute Servizi S.r.l.	12.437	12.069
Centri Medici Dyadea S.p.A.		1.345
Unipol Investment S.p.A.	377.214	142.084
Midi S.r.l.	29.595	23.601
UnipolGloss S.r.l.	8.620	9.165
UnipolService S.p.A.	12.490	19.656
Tenute del Cerro S.p.A.	2.808	3.134
UnipolSat Servizi Previdenziali S.r.l.	2.130	1.914
Irma S.r.l.	8.067	7.480
UnipolAssistance S.c.r.l.	7.165	9.847
GruppoUna S.p.A.	67.316	33.517
Marina Di Loano S.p.A.	12.965	11.263
Meridiano Secondo S.r.l.	38.034	6.622
Nuove Iniziative Toscane S.r.l.	530	727
UnipolTech S.p.A.		12.569
Lairthè S.p.A.	5.182	4.254
UnipolReC S.p.A.	379.259	380.825
UnipolRental S.p.A.	54.246	13.550
UnipolPart I S.p.A.	3.649	2.922
BeRebel S.p.A.	3.969	5.954
ICar S.r.l.	5.083	5.061
UnipolSat Motor Partner S.r.l.	202	415
UnipolHome S.p.A.	1.187	989
WelBee S.p.A.	889	2.158
Totale	1.072.217	749.436

Il saldo dei "Debiti tributari" al 31 dicembre 2023 è pari a euro 663 migliaia, con un decremento di euro 4 migliaia rispetto allo scorso esercizio.

Il saldo dei "Debiti verso istituti di previdenza e sicurezza sociale" al 31 dicembre 2023 è pari a euro 416 migliaia (euro 442 migliaia al 31/12/2022). Tale voce si riferisce ai debiti in essere a fine esercizio verso Istituti previdenziali per le quote contributive a carico della Società e a carico dei dipendenti per le retribuzioni del mese di dicembre.

Il saldo degli "Altri debiti" al 31 dicembre 2023 è pari a euro 19.498 migliaia (euro 26.015 migliaia al 31/12/2022). Il saldo è principalmente composto da passività verso il personale dipendente per euro 18.961 migliaia (euro 19.202 migliaia al 31/12/2022).

Unipol Gruppo Bilancio 2023

Garanzie, impegni e altre passività potenziali

Le garanzie, gli impegni e le altre passività potenziali, non risultanti dallo Stato Patrimoniale, sono esposti (al loro valore contrattuale), nella seguente tabella:


Valori in migliaia di euro

	31/12/2023	31/12/2022
Garanzie		
Fidejussioni ricevute da società collegate		19.995
Fidejussioni e avalli prestati nell'interesse di terzi	8	8
Altre garanzie personali prestate nell'interesse di controllate	127.332	
Garanzie reali prestate a terzi	25.151	
Garanzie prestate da terzi nell'interesse dell'impresa	36	36
Garanzie prestate da controllate nell'interesse dell'impresa	8	15
Totale	152.534	20.053
Impegni		
Altri impegni	100	3.694
Totale	100	3.694
Totale generale	152.634	23.747

La voce "Altre garanzie personali prestate nell'interesse di controllate", pari a euro 127.332 migliaia, si riferisce a un atto di pegno su titoli costituito da Unipol, presso BPER Banca, in favore della controllata UnipolReC, a garanzia delle obbligazioni restitutorie di Unipol nei confronti di UnipolReC derivanti dal rapporto di cash pooling.

La voce "Garanzie reali prestate a terzi", pari a euro 25.151 migliaia, si riferisce a un atto di pegno su titoli concesso da Unipol a favore dell'Agenzia delle Entrate, per la garanzia del credito IVA 2022 chiesto a rimborso per conto del Gruppo Iva Unipol.

La voce "Altri impegni" passa da euro 3.694 migliaia al 31/12/2022 a euro 100 migliaia al 31/12/2023. Il decremento è riconducibile alla vendita di un contratto warrant relativo al diritto a sottoscrivere azioni di futura emissione.



3 Nota Integrativa

Informazioni sugli strumenti finanziari derivati

Coerentemente con le linee di indirizzo stabilite con delibera del Consiglio di Amministrazione della Società in data 21 dicembre 2023, l'operatività in strumenti finanziari derivati nell'esercizio è rivolta unicamente a perseguire due obiettivi: ridurre il rischio di investimento (copertura) o pervenire a una gestione efficace del portafoglio escludendo fini puramente speculativi.

Tali finalità sono conseguite utilizzando gli specifici strumenti derivati elencati nella delibera del Consiglio di Amministrazione, aventi per oggetto titoli compresi nel portafoglio al momento della conclusione del relativo contratto e per tutta la durata del medesimo.

Tutte le operazioni sono effettuate con controparti di natura bancaria o assimilata.

Al 31/12/2023 la società non detiene strumenti finanziari derivati.

Conto Economico

Il conto economico è strutturato secondo le disposizioni dell'art. 2425 del Codice Civile; i costi e i ricavi sono rilevati separatamente senza compensazioni di partite.

A. Valore della produzione

Il valore totale della produzione al 31 dicembre 2023 ammonta a euro 19.126 migliaia, contro euro 22.732 migliaia al 31/12/2022.

A.1 Ricavi delle vendite e delle prestazioni

I Ricavi delle vendite e delle prestazioni al 31 dicembre 2023 ammontano a euro 7.136 migliaia (euro 5.916 migliaia al 31/12/2022) e sono relativi a servizi resi a società del Gruppo.

A.5 Altri ricavi e proventi

Gli Altri ricavi e proventi risultano pari a euro 11.990 migliaia al 31 dicembre 2023 (euro 16.816 migliaia ai 31/12/2022).

Le voci che concorrono a comporre il saldo si riferiscono, principalmente, a:

- recuperi di costi per prestazioni di personale Unipol distaccato presso società del Gruppo per euro 8.152 migliaia (euro 9.254 migliaia al 31/12/2022);
- compensi riversati alla Società per l'attività di Consigliere di Amministrazione che il personale dirigente svolge presso altre società per euro 1.532 migliaia (euro 1.694 migliaia al 31/12/2022);
- utilizzi e rilasci dei fondi rischi e oneri per euro 839 migliaia conseguenti al venir meno in tutto o in parte dei relativi rischi (euro 515 migliaia al 31/12/2022).

B. Costi della produzione

Il valore totale dei costi della produzione al 31 dicembre 2023 ammonta a euro 46.873 migliaia contro euro 45.534 migliaia al 31/12/2022.

B.6 Materie prime, sussidiarie, di consumo e merci

La voce, pari a euro 164 migliaia (euro 149 migliaia al 31/12/2022) è costituita da costi per l'acquisto di stampati e cancelleria per gli uffici.

B.7 Costi per servizi

La voce, pari a euro 19.642 migliaia al 31 dicembre 2023 (euro 18.354 migliaia al 31/12/2022), risulta così costituita:

Valori in migliaia di euro

	31/12/2023	31/12/2022
Publicità	5.799	4.594
Servizi da controllate	5.234	5.147
Organi sociali	3.880	3.894
Consulenze tecniche, legali, amministrative	1.980	2.109
Energia elettrica, riscaldamento e pulizie	753	488
Corrispettivi per la revisione legale e altri servizi di attestazione	349	296
Sociali e assembleari	317	241
Servizi da collegate	300	300
Costi per servizi informatici	212	225
Prestazioni di servizi riguardanti il personale	90	84
Manutenzioni, riparazioni e aggiornamenti software	59	54
Postali e telefoniche	53	53
Convegni, riunioni, eventi societari	39	270
Altri costi di struttura	576	598
Totale	19.642	18.354

3 Nota Integrativa

B.8 Costi per godimento di beni di terzi

La voce, pari a euro 1.128 migliaia al 31 dicembre 2023 (euro 1.137 migliaia al 31/12/2022), è costituita principalmente da affitti passivi per immobili a uso proprio della Società (euro 718 migliaia). Sono compresi nella voce anche euro 159 migliaia relativi ai contratti di noleggio delle auto assegnate ai dirigenti, sottoscritti con la società controllata UnipolRental S.p.A.

B.9 Costi per il personale

Il costo del lavoro al 31 dicembre 2023 ammonta a euro 21.020 migliaia, rispetto a euro 19.156 migliaia dell'esercizio precedente.

I dipendenti in forza alla Società al 31 dicembre 2023 sono pari a 13 unità (14 unità al 31/12/2022):

	31/12/2022	Assunzioni	Cessazioni	31/12/2023
Tempo Indeterminato (T.I.)	13		(1)	12
Tempo Determinato (T.D.)	1			1
Totale	14		(1)	13

Il numero medio dei dipendenti è di seguito specificato:

Numero medio dipendenti suddivisi per categoria	Esercizio 2023	Esercizio 2022
Dirigenti	13	14
Impiegati	1	1
Numero medio dipendenti	14	15

B.10 Ammortamenti e svalutazioni

Il saldo della voce, che al 31 dicembre 2023 è pari a euro 151 migliaia (euro 197 migliaia al 31/12/2022), risulta così composto:

- ammortamenti delle immobilizzazioni immateriali per euro 150 migliaia;
- ammortamenti delle immobilizzazioni materiali per euro 1 migliaia.

Il dettaglio delle movimentazioni degli attivi immateriali e materiali è esposto negli allegati n. 4 e n. 5 alla presente Nota Integrativa.

B.12 Accantonamenti per rischi

La voce passa da euro 127 migliaia al 31/12/2022 a euro 13 migliaia al 31 dicembre 2023.

B.13 Altri accantonamenti

Nessuno nel corso dell'esercizio.

B.14 Oneri diversi di gestione

Il saldo della voce ammonta al 31 dicembre 2023 a euro 4.756 migliaia (euro 6.414 migliaia al 31/12/2022).

Le principali voci che compongono il saldo al 31 dicembre 2023 sono le seguenti:

- contributi versati a organi di vigilanza e ad altre associazioni per euro 3.807 migliaia (euro 3.934 migliaia al 31/12/2022);
- spese sociali e assembleari per euro 547 migliaia (euro 498 migliaia al 31/12/2022).

C. Proventi e oneri finanziari

C.15 Proventi da partecipazioni

La voce ammonta a euro 444.949 migliaia al 31 dicembre 2023 (euro 466.078 migliaia al 31/12/2022) ed è prevalentemente riferita a dividendi deliberati e distribuiti nell'esercizio dalle società controllate UnipolSai, Unipol Finance, Unipol Investment, UnipolPart I e UnipolSai Investimenti SGR.

C.16 Altri proventi finanziari

La composizione di tale voce, di ammontare pari a euro 65.361 migliaia (euro 39.468 migliaia al 31/12/2022), è riepilogata nella seguente tabella:

Unipol Gruppo Bilancio 2023

Valori in migliaia di euro

	31/12/2023	31/12/2022
A) Da crediti iscritti nelle Immobilizzazioni		
1. Imprese controllate	11.827	2.860
Totale	11.827	2.860
B) Da titoli iscritti nelle Immobilizzazioni	13.291	4.576
C) Da titoli iscritti nell'attivo circolante	16.919	22.737
D) Proventi diversi dai precedenti		
1. Imprese controllate	4.899	179
2. Imprese collegate	15.657	2.647
4. Altri	2.769	6.470
Totale	23.325	9.296
Totale generale	65.361	39.468

I Proventi finanziari derivanti da crediti iscritti nelle immobilizzazioni sono costituiti dagli interessi sul finanziamento concesso, nel corso dell'esercizio, alla società controllata UnipolRental S.p.A.

I Proventi da titoli iscritti nelle immobilizzazioni, pari a euro 13.291 migliaia (euro 4.576 migliaia al 31/12/2022), sono rappresentati da Interessi su titoli immobilizzati per euro 13.092 migliaia e da plusvalenze da negoziazione per euro 199 migliaia.

I Proventi da titoli iscritti nell'attivo circolante, pari a euro 16.919 migliaia (euro 22.737 migliaia al 31/12/2022), includono principalmente proventi per interessi maturati su obbligazioni italiane ed estere.

I Proventi diversi dai precedenti, pari a euro 23.325 migliaia (euro 9.296 migliaia al 31/12/2022), comprendono principalmente interessi attivi derivanti dal contratto di tesoreria accentrata (*cash pooling*) per euro 4.899 migliaia (euro 179 migliaia al 31/12/2022), interessi attivi su depositi presso la società collegata BPER Banca per euro 15.657 migliaia (euro 2.647 migliaia al 31/12/2022), plusvalenze derivanti dal riacquisto del prestito Senior 3,25% Unipol Gruppo 2030 per euro 1.888 migliaia (euro 5.946 migliaia al 31/12/2022).

C.17 Interessi e altri oneri finanziari – C.17.bis Utili (perdite) su cambi

Gli Interessi e altri oneri finanziari figurano in bilancio al 31 dicembre 2023 per euro 129.742 migliaia (euro 100.176 migliaia al 31/12/2022), mentre la voce Utili (perdite) su cambi risulta negativa per euro 569 migliaia (positiva per euro 883 migliaia al 31/12/2022).

Valori in migliaia di euro

	31/12/2023	31/12/2022
Interessi e altri oneri finanziari		
a. Imprese controllate	(28.527)	(3.003)
b. Imprese collegate	(13)	(16)
d. Altri	(101.202)	(97.157)
Totale	(129.742)	(100.176)
Utili (perdite) su cambi	(569)	883
Totale generale	(130.312)	(99.293)

Gli Interessi e altri oneri finanziari verso imprese controllate, pari a euro 28.527 migliaia (euro 3.003 migliaia al 31/12/2022), si riferiscono a interessi passivi derivanti dal contratto di tesoreria accentrata (*cash pooling*).

Gli Interessi e altri oneri finanziari verso imprese collegate, pari a euro 13 migliaia (euro 16 migliaia al 31/12/2022), comprendono spese bancarie e commissioni verso la società BPER Banca.

La voce Interessi e altri oneri finanziari da altri, pari a euro 101.202 migliaia (euro 97.157 migliaia al 31/12/2022), comprende principalmente:

- Interessi passivi relativi a prestiti obbligazionari per euro 83.043 migliaia (euro 85.679 migliaia al 31/12/2022);
- minusvalenze da negoziazione di azioni, obbligazioni e fondi comuni non durevoli per euro 3.124 migliaia (euro 9.327 migliaia al 31/12/2022);

3 Nota Integrativa

- minusvalenze non realizzate derivanti dall'adeguamento di valore di passività verso dipendenti in relazione ai piani di compensi del personale dirigente basati su strumenti finanziari (*Long Term Incentive e Short Term Incentive*) per euro 1.295 migliaia (euro 1.083 migliaia al 31/12/2022).

D. Rettifiche di valore di attività finanziarie

La voce al 31 dicembre 2023 presenta un valore positivo pari a euro 1.445 migliaia (negativo per euro 33.401 migliaia al 31/12/2022), dovuto a riprese di valore su obbligazioni.

Si segnala che sul valore della voce relativa all'esercizio precedente ha inciso principalmente la svalutazione della partecipazione nella società controllata UnipolReC, pari a euro 28.215 migliaia.

Imposte sul reddito dell'esercizio, correnti, differite e anticipate

Nella voce imposte dell'esercizio è rilevato un provento netto per euro 24.124 migliaia (provento per euro 12.934 migliaia al 31/12/2022) composto da:

- euro 55.327 migliaia relativi alla valorizzazione della perdita fiscale di periodo;
- euro 42.948 migliaia relativi alla movimentazione netta di periodo relativa alla fiscalità differita;
- euro 11.745 migliaia per minori imposte di esercizi precedenti, derivanti principalmente dal rimborso di quanto versato a titolo di riscossione provvisoria a seguito dell'esito favorevole del contenzioso tributario per Ires ed Irap per i periodi di imposta 2005 e 2006 su posizioni ex Aurora Assicurazioni.

Nella tabella che segue, si evidenzia con maggiore dettaglio la composizione della voce:

Valori in migliaia di euro

	Ires	Totale 2023	Ires	Totale 2022
Imposte correnti	55.327	55.327	55.443	55.443
Imposte relative a esercizi precedenti	11.745	11.745	664	664
Imposte anticipate e differite:				
- utilizzo imposte anticipate	(45.077)	(45.077)	(46.211)	(46.211)
- rilevazione imposte anticipate	2.129	2.129	3.039	3.039
Saldo Fiscalità anticipata/differite	(42.948)	(42.948)	(43.173)	(43.173)
Totale	24.124	24.124	12.934	12.934

Non si rilevano oneri per Irap, poiché la base imponibile ai fini di tale imposta risulta negativa.

Si riporta di seguito il prospetto di riconciliazione fra onere fiscale teorico e onere fiscale effettivo Ires.

Valori in migliaia di euro

	2023	2022
Risultato prima delle imposte	353.696	350.051
Imposte relative a esercizi precedenti	11.745	664
Ires teorica - Proventi/(Oneri)	(84.667)	(84.012)
Variazioni in aumento:	(1.185)	(8.496)
- Interessi passivi	(797)	(832)
- Partecipazioni PEX - svalutazione	(10)	(6.801)
- altre variazioni	(378)	(862)
Variazioni in diminuzione:	96.451	104.778
- Utilizzo accantonamento Passività Fiscale	516	
- Dividendi esclusi	97.925	104.745
- altre variazioni	10	33
Ires di competenza - Proventi/(Oneri)	12.379	12.270
Risultato dopo le imposte	377.820	362.986

Per quanto riguarda il prospetto contenente le differenze temporanee che hanno comportato la rilevazione di imposte anticipate e differite (art. 2427, comma 1, n. 14 Codice Civile), si rimanda all'allegato n. 8 alla Nota Integrativa.

Applicazione della Global Minimum Tax (GloBe)

Con riferimento agli impatti per la Società derivanti dall'applicazione della c.d. Global Minimum Tax, si precisa quanto segue.

Il D.Lgs. n. 209 del 27 dicembre 2023, recante l'attuazione della riforma fiscale in materia di fiscalità internazionale, ha previsto l'introduzione in Italia di un regime di tassazione minima globale (Global Minimum Tax) a decorrere dal 1° gennaio 2024. Il Titolo II del citato Decreto legislativo contiene disposizioni per l'attuazione della Legge 9 agosto 2023, n. 111 al fine di recepire la Direttiva UE n. 2022/2523 del Consiglio del 14 dicembre 2022, intesa a garantire un livello di imposizione fiscale minimo globale per i grandi gruppi multinazionali di imprese e i gruppi nazionali su larga scala nell'Unione Europea.

La citata Direttiva recepisce nel mercato unico il nucleo principale dell'accordo globale sul c.d. Pillar Two (o Secondo Pilastro) raggiunto in sede OCSE/G20. A tal fine, è stato congegnato un sistema coordinato di regole in grado di assicurare che i grandi gruppi di imprese siano soggetti ad un livello impositivo minimo almeno pari al 15% in relazione a ciascuno dei Paesi in cui tali gruppi operano e producono reddito.

Sotto il profilo soggettivo il Gruppo Unipol, a norma dell'art. 10 del Decreto legislativo, è soggetto alle disposizioni relative alla Global Minimum poiché presenta ricavi consolidati superiori a 750 milioni di euro in almeno due dei quattro esercizi precedenti all'esercizio in esame.


Sulla base di quanto previsto dall'OIC 25, le disposizioni del modello del Secondo Pilastro, non rilevano ai fini del calcolo della fiscalità differita. Inoltre, in quanto la norma attuativa nazionale precedentemente citata non è efficace alla data di chiusura del bilancio, non sono state rilevate imposte correnti ad essa riferibili per l'esercizio 2023.

Ciò premesso, il Gruppo Unipol, con il supporto di consulenti esterni, si sta organizzando e preparando agli adempimenti connessi alla legislazione del secondo pilastro, anche al fine di gestirne l'esposizione per i periodi successivi, tramite la predisposizione di adeguati sistemi e procedure volte a:

- identificare, localizzare e caratterizzare, anche nel continuo, ai fini della legislazione del secondo pilastro tutte le imprese del Gruppo;
- computare i test semplificati (c.d. safe harbour transitori da rendicontazione paese per paese) per ogni giurisdizione rilevante, al fine di godere dei relativi benefici in termini di riduzione degli oneri di adempimento e di azzeramento delle imposte da secondo pilastro; e
- effettuare i calcoli completi e di dettaglio delle grandezze rilevanti come richiesti dalla legislazione del secondo pilastro per le eventuali giurisdizioni che non dovessero superare nessuno dei suddetti test.



79



3 Nota Integrativa

Altre informazioni

Bilancio consolidato

Unipol Gruppo, capogruppo del Gruppo assicurativo Unipol (iscritta all'Albo dei Gruppi assicurativi al n. 046), redige il bilancio consolidato ai sensi dell'art. 154-ter del D.Lgs. n. 58/1998 (TUF) e del Regolamento ISVAP n. 7 del 13 luglio 2007, e successive modificazioni, conforme ai principi contabili internazionali IAS/IFRS emanati dallo IASB e omologati dall'Unione Europea, con le relative interpretazioni emanate dall'IFRIC, secondo quanto disposto dal Regolamento comunitario n. 1606/2002, e in vigore alla data di chiusura di bilancio. Il bilancio consolidato del Gruppo Unipol è disponibile, nei termini di legge, presso la sede legale della società, oltre che pubblicato sul sito internet della Società (www.unipol.it).

Lo schema di esposizione è conforme a quanto previsto dal Titolo III del Regolamento ISVAP n. 7 del 13 luglio 2007, e successive modificazioni, concernente gli schemi per il bilancio consolidato delle imprese di assicurazione e riassicurazione che sono tenute all'adozione dei principi contabili internazionali.

Corrispettivi di revisione legale e di servizi diversi dalla revisione

Al sensi dell'art. 149-duodecies del Regolamento Emittenti Consob, nel prospetto seguente vengono indicati i corrispettivi di competenza dell'esercizio per incarichi di revisione e per prestazione di altri servizi, indicati distintamente per categoria, forniti a Unipol Gruppo dalla società di revisione, oppure da entità appartenenti al medesimo network della stessa.

Valori in migliaia di euro

Tipologia di servizi	Subietto che ha erogato il servizio	Destinatario	Compensi (€)
Revisione legale	EY S.p.A.	Unipol S.p.A.	181
Altri servizi professionali	EY S.p.A.	Unipol S.p.A.	110
Totale Unipol Gruppo			291

(*) I compensi non includono l'eventuale IVA Indetraibile e le spese riaddebitate

Operazioni con parti correlate

Tra le operazioni con parti correlate effettuate nel corso dell'esercizio si segnala in particolare la seguente.

Finanziamento a UnipolRental S.p.A.

In data 22 giugno 2023 è stato stipulato un contratto di finanziamento chirografario fruttifero tra Unipol Gruppo S.p.A. ("Unipol") e la controllata indiretta UnipolRental S.p.A. ("UnipolRental") per massimi euro 450.000 migliaia, importo interamente erogato da Unipol in data 4 luglio 2023 (il "Finanziamento").

Il Finanziamento è collocato nell'ambito del più ampio progetto di *partnership* tra il Gruppo Unipol e il Gruppo BPER nel *business* del noleggio a lungo termine realizzato, tra l'altro, attraverso la fusione per incorporazione di SIFA - Società Italiana Flotte Aziendali S.p.A., ("SIFA") controllata da BPER Banca S.p.A. ("BPER") nella stessa UnipolRental ed era principalmente finalizzato al rimborso dell'indebitamento di Sifa verso BPER alla data di efficacia della fusione. Gli interessi attivi maturati da Unipol, nel corso del 2023, sono stati pari a euro 11.827 migliaia.

Inoltre, di seguito, si riepilogano le tipologie di servizi infragruppo erogati nel 2023 e le società fornitrici.

Unipol Gruppo presta, nei confronti della controllata UnipolReC, i seguenti servizi:

- *Governance* (prestazioni a supporto del controllo interno, della gestione dei rischi e della *compliance*);
- Antiriciclaggio e antiterrorismo.

UnipolSai Assicurazioni eroga i seguenti servizi a favore delle società del Gruppo, tra le quali Unipol Gruppo:

- *Governance* (prestazioni a supporto del controllo interno, della gestione dei rischi, della *compliance* e della Funzione Attuariale *Validation*);
- Finanza;
- *Innovation*;
- Comunicazione e rapporti con i *Media*;
- Antiriciclaggio e antiterrorismo;

- Supporto 231;
- Relazioni istituzionali;
- Valutazione degli investimenti;
- Risorse umane e relazioni industriali (amministrazione del personale, selezione esterna, sviluppo e sistemi di remunerazione, iniziative di *welfare*, gestione del personale, relazioni sindacali, contenzioso dipendenti, *welfare* dipendenti, sicurezza);
- Organizzazione;
- Formazione;
- Legali e societari (societari, gestione albo legali di gruppo, antifrode, riscontro autorità, consulenza legale assicurativa, consulenza e supporto *privacy*, legale generale e contenzioso, legale *corporate*, reclami, gestione delle partecipazioni);
- Liquidazione sinistri;
- Assicurativi (normativa reti distributive, gestione del portafoglio auto, riassicurazione, marketing prodotto, elaborazione tariffe auto, sviluppo e manutenzione dei prodotti auto, elaborazione tariffe rami elementari, sviluppo e manutenzione dei prodotti rami elementari, coordinamento tecnico attuariale, bancassicurazione vita, assistenza di primo livello alle agenzie, assistenza sul territorio alle agenzie, test utente finale e manualistica, servizi gestionali danni e *knowledge management*, CRM, *targeting e campaign management*);
- Servizi informatici;
- Funzione Attuariale *Calculation*;
- Amministrativi (prestazioni di natura contabile, fiscale, amministrativa e bilanciistica);
- Controllo di gestione;
- Acquisti di beni e servizi (anche immobiliari) e servizi generali;
- Servizi per la gestione delle segnalazioni *Whistleblowing*;
- Sostenibilità;
- Immobiliari (coordinamento processi urbanistici, servizi di *value added*, gestione operativa delle vendite e degli acquisti immobiliari, servizi per la locazione degli immobili, *project management*, logistica e servizi immobiliari, *facility management*, gestione patrimoniale tasse e tributi, *property management*).

UniSalute presta i seguenti servizi:

- Gestione dei servizi di indirizzamento, assistenza medica telefonica, prenotazione, trattazione e liquidazione di sinistri relativi a specifiche garanzie/prodotti per conto di UnipolSai;
- Servizi di aggiornamento anagrafiche assicurati e servizi amministrativi connessi al pagamento dei sinistri delle polizze malattia per UnipolSai.

I servizi erogati da UniSalute alla sua controllata Unisalute Servizi hanno interessato principalmente le seguenti aree:

- Amministrazione e controllo di gestione;
- Reclami, normativo e gare;
- Servizi informatici;
- Digital Marketing e Comunicazione;
- Gestione Network Fornitori e Coordinamento Medico;
- Presidio risorse umane e Formazione;
- Centrale Operativa Collettive – Ass.za Ramo 18 e case Management LTC.

SIAT eroga a favore di UnipolSai i seguenti servizi:


- Supporto tecnico nella trattazione e stipula dei contratti trasporti e aviazione;
- Servizi di portafoglio per i contratti del settore trasporti;
- Assistenza amministrativa nel rapporto con controparti assicurative;
- Gestione dei progetti di sviluppo del settore Trasporti.

UnipolService effettua, a favore di alcune Società del Gruppo, la fornitura di servizi di autoriparazione, mentre **UnipolGlass** fornisce servizi di riparazione cristalli.

UnipolSai Servizi Previdenziali effettua, a favore di alcune società del Gruppo, la gestione amministrativa dei fondi pensione aperti.

UnipolRe DAC, incorporata al 31 dicembre 2023 in UnipolSai, ha effettuato, a favore di UnipolSai stessa, attività amministrative e contabili di riassicurazione attiva e passiva con riferimento ai trattati in *run-off*.

UnipolSai Investimenti SGR effettua, a favore di UnipolSai, la gestione amministrativa di quote di fondi immobiliari istituiti da SGR terze, di titolarità di UnipolSai. Tale servizio non viene più erogato dal 1° aprile 2023.



3 Nota Integrativa

UnipolTech garantisce competitività alle società assicurative del Gruppo attraverso la continua innovazione tecnologica e l'evoluzione dei servizi telematici e di pagamento in mobilità. In particolare:

- gestisce le scatole telematiche, progettate e continuamente innovate internamente, complete di software proprietari, collegate a polizze Auto e Moto e Flotte, confermando il Gruppo Unipol quale leader di mercato. Le scatole telematiche sono direttamente collegate alla propria centrale di servizio (TSP) al fine di garantire servizi assicurativi di sicurezza e assistenza attraverso una complessa analisi dei dati a partire dal riconoscimento e ricostruzione del crash, l'assistenza stradale, il furto sino a servizi a valore aggiunto quali chiamata di emergenza privata, oltre al VAS disponibili su mobile App;
- supporta UnipolSai nell'individuazione di tecnologia IoT e Partner leader di mercato per l'erogazione di servizi di *safety* e *security* collegati a polizze assicurative a tutela della casa, dei negozi e delle imprese commerciali (*smarthome*);
- sviluppa dispositivi telematici collegati a polizze assicurative a tutela dei propri animali domestici;
- ha avviato lo sviluppo di soluzioni tecnologiche che integrano la telematica ed il telepedaggio sempre in ottica distintività dell'offerta assicurativa.

La Società ha sviluppato prodotti e servizi che vengono offerti tramite la rete agenziale di UnipolSai, la multicanalità UnipolSai e su libero mercato quali:

- Qshino, il prodotto che offre il servizio antiabbandono per i seggiolini bimbo come previsto dalla legge 1° ottobre 2018, n. 117 che ne obbliga l'utilizzo;
- UnipolMove, servizio di pagamento elettronico del pedaggio autostradale che, a partire dal mese di marzo 2022, è stato reso disponibile a tutti i clienti del Gruppo e non solo, in quanto la Società è stata accreditata al Servizio Europeo di Telepedaggio (prima azienda a livello nazionale ed europeo per i veicoli leggeri e pesanti).

Ad integrazione del Telepedaggio, continua a supportare UnipolSai nello sviluppo di soluzioni di pagamento in mobilità per offrire ai clienti un modello integrato di servizi distintivi complementare al business assicurativo: i primi servizi disponibili sulle App UnipolSai ed UnipolMove offrono la possibilità di effettuare il pagamento di parcheggi in struttura, strisce blu, accesso ad alcune zone ZTL (es. Area C di Milano), multe e bollo auto, carburante. A partire dal 2023 ha inoltre aderito ai Bandi PNRR MaaS (Mobility as a Service) ed offre servizi di pagamento integrati di micromobilità e trasporto pubblico, complementari all'auto, nelle città di Roma e Milano.

Leithà progetta, sviluppa e fornisce, a favore delle società del Gruppo, servizi, applicazioni, componenti data-intensive e strumenti innovativi ad alto valore tecnologico basati principalmente su soluzioni di Intelligenza Artificiale, *Machine Learning*, *Process Automation* e *Computer Vision*. Inoltre, si occupa dello studio e dell'analisi dei dati a supporto dello sviluppo di nuove soluzioni assicurative (sia in ambito attuariale che di distribuzione applicativa del prodotto), dei processi e dell'evoluzione del business. Sono altresì comprese le attività necessarie, prodromiche e strumentali per la realizzazione dei progetti di ricerca commissionati e lo sviluppo del software di ambiente, dei sistemi operativi, degli applicativi e del database management inerente e funzionale ai progetti stessi.

Tra le principali aree progettuali presidiate vi sono:

- sviluppo software a supporto della ricostruzione e liquidazione dei sinistri;
- sviluppo software a supporto dell'assunzione tariffaria;
- sviluppo di soluzioni per la gestione del sinistro *real time*;
- supporto ai processi di sofisticazione tariffaria attraverso *data enrichment* e modellistica- *machine learning*;
- ottimizzazione tariffaria;
- eventi naturali e servizi di *alert* meteo;
- supporto alla riassicurazione;
- strumenti di comunicazione per la rete agenziale;
- telematica da smartphone;
- attività di divulgazione scientifica mediante la collaborazione con importanti progetti europei e centri di ricerca (es. ADA - *Adaptation in Agriculture* e sviluppo dell'Indice E3CI - *European Extreme Events Climate Index*, Piano Nazionale di Ripresa e Resilienza PNRR).

UnipolAssistance eroga i seguenti servizi a favore delle Società partecipanti al Consorzio e a soggetti terzi non assicurativi:

- organizzazione, erogazione e gestione 24h su 24h delle prestazioni previste dalle coperture assicurative di assistenza Ramo 18, attraverso la fornitura degli interventi richiesti e la gestione dei rapporti con i professionisti e i fornitori indipendenti ai quali viene affidata materialmente l'esecuzione dell'intervento, comprendendo, altresì, la liquidazione dei relativi compensi. Attività di natura analoga vengono rese anche verso Consorziati non svolgenti attività assicurativa.

Nell'ambito della gestione dei sinistri Turismo per le sole Consorziati svolgenti attività assicurativa, oltre alla normale erogazione di prestazioni di Assistenza, UA55, a richiesta della singola Consorziata, può procedere ad anticipazioni di pagamenti di spese mediche in nome e per conto della Consorziata stessa.

- attività di contact center dedicata ai clienti o ai prospect, ai professionisti e alle agenzie del Gruppo i cui servizi consistono in:
 - fornire attività di front-office e back office verso clienti, effettivi o potenziali, in ogni fase del rapporto con le Società del Gruppo e la rispettiva rete di vendita o verso eventuali intermediari che operino per loro conto (broker, banche);
 - fornire attività di post-vendita sullo stato delle polizze o su eventuali operazioni effettuabili sulle polizze in essere;
 - fornire attività di supporto alla rete agenziale nella relazione con i clienti, i potenziali clienti e le consorziate aventi natura assicurativa;
 - fornire attività di front-office per dare supporto nel pre e post-vendita alla rete agenziale nella relazione con i clienti, i potenziali clienti e le consorziate non aventi natura assicurativa;
 - fornire attività di contact center dedicata all'apertura di sinistri e relative richieste di informazioni.

Arca Vita eroga nei confronti delle proprie controllate i seguenti servizi:

- gestione e sviluppo risorse umane, organizzazione, affari societari, acquisti, servizio legale e reclami, segreteria e servizi generali, sicurezza e privacy, amministrazione, pianificazione vita a favore delle proprie controllate;
- immobiliari e locazione di parti di immobili a favore di alcune società del Gruppo.

È inoltre attivo un accordo con Arca Vita International per la licenza di utilizzo del marchio "Arca Vita International" di proprietà Arca Vita.

Arca Inlinea eroga servizi di supporto nelle attività di vendita a favore delle società Arca Assicurazioni, Arca Vita e Arca Vita International e servizi di call center a favore di UniSalute.

Arca Sistemi presta i seguenti servizi a favore principalmente delle Società partecipanti al consorzio:

- fornitura di servizi di progettazione, sviluppo e gestione di sistemi informativi;
- fornitura di servizi di progettazione, sviluppo e gestione della conservazione sostitutiva.

Inoltre, Arca Sistemi fornisce servizi informatici a favore di UniSalute.

Arca Direct Assicurazioni ha in essere accordi di intermediazione assicurativa con Arca Vita, Arca Assicurazioni e UnipolSai.

UnipolRental eroga servizi di noleggio di autoveicoli a medio lungo termine alle società del Gruppo.

Cambiomarca fornisce servizi e una piattaforma digitale dedicata alla vendita di autoveicoli a fine noleggio di UnipolRental sul canale B2C (*Business to Consumer*) e fornisce biciclette elettriche ad alcune società del Gruppo.

UnipolHome effettua, a favore di UnipolSai, la fornitura di servizi di riparazione per i prodotti assicurativi che prevedono questa soluzione.

Welbee progetta, sviluppa e fornisce programmi di *welfare* per i dipendenti di UnipolSai, resi disponibili attraverso una piattaforma digitale, che si concentrano prevalentemente su *flexible benefit* nei settori del *welfare* e della salute.

Tantosvago provvede alla fornitura, a favore di Welbee, dei servizi di contenuti ed esperienze di *welfare* aziendale; inoltre, la società progetta, sviluppa e fornisce, a favore di UnipolSai, programmi di *incentive*, *loyalty* e concorsi a premi.

UniSalute Servizi eroga servizi di teleassistenza per conto di UniSalute.

Si evidenzia inoltre che le società del Gruppo intrattengono tra loro normali rapporti di:

- riassicurazione e coassicurazione;
- locazione di immobili e altri beni materiali;
- mandati agenziali;
- intermediazione di incassi e pagamenti;
- distacchi di personale;
- gestione di progetti formativi.

3 Nota Integrativa

Esiste inoltre un accordo di *partnership* tra **UnipolSai** e **UnipolTech** avente l'obiettivo di rafforzare le reciproche posizioni nei mercati di riferimento: in tal senso l'accordo prevede la pubblicità sul sito e sull'App di UnipolSai, e in particolare attraverso anche la rete agenziale, dei servizi offerti da UnipolTech.

Tutti i rapporti sopra elencati non comprendono operazioni atipiche o inusuali.

I corrispettivi riconosciuti vengono principalmente determinati sulla base dei costi esterni sostenuti, dovuti per esempio a prodotti e servizi acquisiti da propri fornitori, e dei costi derivanti da attività autoprodotte, ossia generate attraverso proprio personale, e con logiche che considerano:

- gli obiettivi di performance che la prestazione del servizio a favore della società deve garantire;
- gli investimenti strategici da attuare per assicurare i livelli di servizio pattuiti.

In particolare, vengono considerate le seguenti componenti:

- costo del personale;
- costi di funzionamento (logistica, ecc.);
- costi generali (IT, consulenze, ecc.).

Per le attività fornite da Leithà il corrispettivo è determinato in misura pari ai costi definiti in precedenza ai quali viene applicato un mark-up che costituisce il margine operativo per la prestazione fornita.

Per la Gestione Finanziaria i corrispettivi sono calcolati mediante l'applicazione di una commissione sulle masse gestite. I servizi prestati da UniSalute (a eccezione dei servizi di funzionamento erogati a UniSalute Servizi per i quali si procede alla ripartizione dei costi), UniSalute Servizi, UnipolService, UnipolSai Investimenti SGR e UnipolRe prevedono dei corrispettivi fissi.

Sia la Capogruppo **Unipol** che le controllate, tra cui **UnipolSai**, **Arca Vita** e **Arca Assicurazioni** effettuano distacchi di personale a favore delle società del Gruppo al fine di ottimizzare le sinergie all'interno del Gruppo.

Si precisa che nessun azionista della Capogruppo Unipol esercita sulla Società attività di direzione e coordinamento, ai sensi dell'art. 2497 e seguenti del Codice Civile.

Regime fiscale per la tassazione di gruppo (c.d. consolidato fiscale)

La capogruppo Unipol ha esercitato l'opzione per il regime di tassazione di Gruppo disciplinato dal Titolo II, Capo II, sezione II del DPR 917/86 (TUIR - art. 117 e seguenti), in qualità di consolidante, congiuntamente alle società appartenenti al Gruppo Unipol aventi, tempo per tempo, i requisiti normativamente previsti. L'opzione ha durata triennale e si rinnova automaticamente salvo disdetta.

Gruppo IVA Unipol

Unipol Gruppo e le società controllate per le quali sussistono i vincoli economici, finanziari e organizzativi hanno esercitato l'opzione per la costituzione del Gruppo IVA Unipol ai sensi degli artt. 70-bis e seguenti del D.P.R. n. 633/1972 e del D.M. del 6 aprile 2018. L'opzione, valida inizialmente per il triennio 2019-2021, si rinnova di anno in anno fino a revoca.

Unipol Gruppo Bilancio 2023

Nella tabella di seguito riportata, ad integrazione di quanto già evidenziato nei precedenti paragrafi della presente Nota Integrativa, si elencano le operazioni con le parti correlate (società controllate e collegate) relative all'esercizio 2023, così come previsto dalla normativa vigente integrata dalla Comunicazione Consob n. DEM/6064293/2006.

Valori in migliaia di euro

	Controllate	Collegate	Totale	Incidenza %			
Azioni e quote immobilizzate	5.985.151	556.970	7.543.121	76,8	(1)	2.512,9	(3)
Obbligazioni immobilizzate		3.245	3.245	0,0	(1)	1,1	(3)
Altri crediti	581.233	4.664	585.897	6,0	(1)	195,2	(3)
Depositi bancari		822.201	822.201	8,4	(1)	273,9	(3)
Azioni e quote circolanti	1.136		1.136	0,0	(1)	0,4	(3)
TOTALE ATTIVO	7.568.519	1.387.079	8.955.598	91,2	(1)	2.983,4	(3)
Debiti diversi	1.184.944	151	1.185.095	12,1	(1)	394,8	(3)
TOTALE PASSIVO	1.184.944	151	1.185.095	12,1	(1)	394,8	(3)
Dividendi e altri proventi da azioni e quote	419.951	17.896	437.847	123,8	(2)	145,9	(3)
Altri proventi finanziari	16.726	15.657	32.383	9,2	(2)	10,8	(3)
Altri ricavi e proventi	16.649	167	16.816	4,8	(2)	5,6	(3)
TOTALE PROVENTI	453.326	33.719	487.045	137,7	(2)	162,3	(3)
Interessi e oneri finanziari	28.527	13	28.541	8,1	(2)	9,5	(3)
Costi per servizi	6.089	390	6.480	1,8	(2)	2,2	(3)
Costi per godimento di beni di terzi	881		881	0,2	(2)	0,3	(3)
TOTALE ONERI	35.498	404	35.901	10,2	(2)	12,0	(3)

(1) Incidenza calcolata sul totale delle attività dello Stato Patrimoniale

(2) Incidenza calcolata sul risultato prima delle imposte

(3) Incidenza calcolata sul flusso finanziario della gestione reddituale del Rendiconto Finanziario

Fragli Altri crediti verso controllate sono iscritti:

- il finanziamento (comprensivo di rateo interessi attivi) concesso nel corso dell'esercizio alla controllata *UnipolRental* (euro 461.827 migliaia);
- i crediti inerenti al consolidato fiscale di Gruppo, vantati verso le controllate che individualmente presentano una posizione a debito di imposta Ires (euro 96.782 migliaia);
- i crediti verso le controllate *Centri Medici Dyadea*, *UnipolTech*, *Cambiomarcia* e *TantoSvago*, relativi al contratto di tesoreria accentrata (*cash pooling*) (euro 19.012 migliaia).

La voce Obbligazioni immobilizzate si riferisce a titoli obbligazionari emessi da BPER Banca.

I Debiti diversi verso imprese controllate sono composti principalmente dal debito verso le controllate che hanno aderito al contratto di tesoreria accentrata (euro 1.072.217 migliaia) e dal debito nei confronti delle società controllate aderenti al consolidato fiscale (euro 21.217 migliaia)

Gli Altri ricavi e proventi verso imprese controllate sono principalmente composti da recuperi per spese amministrative e del personale (euro 8.093 migliaia) e per servizi resi a società del Gruppo (euro 7.136 migliaia).

I Costi per servizi verso controllate sono riferiti principalmente a distacchi di personale e servizi ricevuti.

Compensi corrisposti ai componenti degli Organi di Amministrazione e di Controllo, al Direttore Generale e ai Dirigenti con responsabilità strategiche

I compensi spettanti nell'esercizio 2023 ad Amministratori, Sindaci, Direttore Generale e Dirigenti con responsabilità strategiche della Capogruppo, per lo svolgimento delle loro funzioni in Unipol, ammontano a euro 12.655 migliaia, così dettagliati:

Valori in migliaia di euro

Amministratori e Direttore Generale	9.332
Sindaci	250
Altri Dirigenti con responsabilità strategiche	3.073 (*)

(*) l'importo comprende in prevalenza redditi di lavoro dipendente.

3 Nota Integrativa

I compensi del Direttore Generale e degli altri Dirigenti con responsabilità strategiche riguardanti i benefici riconducibili ai Piani di partecipazione al capitale (*Performance Share*) trovano adeguata rappresentazione nella Relazione sulla Remunerazione redatta ai sensi dell'art. 123-ter del Testo Unico della Finanza e resa disponibile, ai sensi della vigente normativa, nel sito internet della Società.

Nel corso del 2023 le società del Gruppo hanno corrisposto ad Unipol la somma di 1.307 migliaia di euro, quali compensi per le cariche ricoperte nelle società stesse dal Direttore Generale e dai Dirigenti con responsabilità strategiche di Unipol.

Informazioni su erogazioni pubbliche ricevute

Con riferimento alla disciplina sulla trasparenza delle erogazioni pubbliche introdotta dall'art.1, commi 125 e 125-bis della legge n. 124/2017 e successive modifiche e integrazioni, si segnala che la Società non ha beneficiato di sovvenzioni, sussidi, vantaggi, contributi o aiuti, in denaro o in natura a carico delle risorse pubbliche soggetti all'obbligo di trasparenza fissato dalla normativa citata.

Per completezza informativa, pur essendo tali contributi esclusi dagli obblighi di trasparenza stabiliti nella normativa citata, si precisa che nel Registro Nazionale degli Aiuti di Stato, pubblicamente consultabile sul relativo sito internet nella sezione trasparenza, sono pubblicate le misure di Aiuto e i relativi Aiuti individuali concessi e registrati nel sistema dalle Autorità Concedenti a beneficio della Società.

Operazioni significative non ricorrenti avvenute nel corso dell'esercizio

Nel corso dell'esercizio, oltre a quelli eventualmente riportati tra i principali eventi del periodo, non si segnalano eventi e operazioni significative non ricorrenti.

Operazioni atipiche e/o inusuali avvenute nel corso dell'esercizio

Si segnala che nel corso dell'esercizio 2023 non si sono verificate operazioni atipiche e/o inusuali che, per significatività, rilevanza, natura delle controparti oggetto della transazione, modalità di determinazione del prezzo di trasferimento e per il loro verificarsi in prossimità alla chiusura dell'esercizio, possano dar luogo a dubbi in ordine: alla correttezza e completezza dell'informazione contenuta nel presente Bilancio, al conflitto d'interesse, alla salvaguardia del patrimonio aziendale e alla tutela degli azionisti di minoranza.

Fatti di rilievo avvenuti dopo la chiusura dell'esercizio

Progetto di razionalizzazione societaria del Gruppo

In data 16 febbraio 2024, il Consiglio di Amministrazione di Unipol Gruppo ha approvato un progetto di razionalizzazione societaria del Gruppo Unipol (l'"Operazione"), da realizzarsi mediante la fusione per incorporazione (la "Fusione") nella controllante Unipol Gruppo di UnipolSai, nonché di Unipol Finance S.r.l., UnipolPart I S.p.A. e Unipol Investment S.p.A., società interamente partecipate da Unipol Gruppo che detengono partecipazioni in UnipolSai (le "Holding Intermedie").

Il rapporto di cambio della Fusione, determinato dagli organi amministrativi di Unipol Gruppo e UnipolSai, è pari a 3 azioni Unipol Gruppo per ogni 10 azioni UnipolSai.

Nel contesto dell'Operazione, Unipol Gruppo ha annunciato altresì un'offerta pubblica di acquisto volontaria (l'"Offerta") avente ad oggetto la totalità delle azioni ordinarie di UnipolSai non detenute, direttamente e indirettamente, da Unipol Gruppo medesima. L'Offerta ha ad oggetto massimo n. 417.386.600 azioni UnipolSai, rappresentative del 14,750% del capitale sociale. Unipol Gruppo riconoscerà a ciascun aderente all'Offerta un corrispettivo pari a Euro 2,700 (*cum dividendo*, ossia inclusivo delle cedole relative ad eventuali dividendi distribuiti da UnipolSai) per ciascuna azione portata in adesione all'Offerta.

L'Operazione comporterà la razionalizzazione della struttura societaria del Gruppo Unipol, semplificando nel contempo i processi decisionali di direzione unitaria e governo del gruppo stesso, consentendo agli azionisti UnipolSai che non aderiranno all'Offerta di:

- (i) rimanere azionisti di una delle principali compagnie assicurative italiane, quotata nei mercati regolamentati, che rivestirà anche il ruolo di capogruppo del Gruppo Unipol, in linea con le migliori practice nazionali e internazionali;
- (ii) detenere un titolo azionario caratterizzato da un livello di liquidità significativamente superiore a quello dell'azione UnipolSai;
- (iii) incrementare la propria partecipazione nel capitale dei partner industriali di bancassicurazione del Gruppo Unipol (BPER e Banca Popolare di Sondrio), con benefici in termini di redditività attesa e di diversificazione in relazione sia alle fonti di ricavo che ai fattori di rischio.

UnipolSai e Unipol Gruppo hanno inoltre sottoscritto un accordo quadro (l'"Accordo Quadro") finalizzato a (i) fissare i principali termini e condizioni dell'Operazione, (ii) disciplinare le attività propedeutiche e/o funzionali alla realizzazione della stessa, nonché (iii) stabilire la relativa tempistica, la gestione interinale delle società del Gruppo e le condizioni e modalità di esecuzione dell'Operazione.

Subordinatamente al perfezionamento della Fusione, tutte le azioni di UnipolSai verranno annullate e concambiate con azioni Unipol Gruppo, ad eccezione delle azioni detenute, direttamente e indirettamente mediante le Holding Intermedie, da Unipol Gruppo e delle azioni proprie detenute da UnipolSai, che verranno annullate senza concambio. A servizio dell'assegnazione delle azioni in concambio, Unipol Gruppo potrà deliberare un aumento del proprio capitale sociale per massimi Euro 299.742.415,54, mediante emissione di massime n. 125.258.009 nuove azioni ordinarie aventi godimento regolare. Si segnala inoltre che, nel caso in cui, all'esito dell'Offerta, Unipol Gruppo arrivi a detenere, direttamente e indirettamente, l'intero capitale sociale di UnipolSai, non sarà necessario emettere azioni Unipol Gruppo e la Fusione avverrà senza concambio.

La Fusione sarà sottoposta all'approvazione delle assemblee straordinarie di, rispettivamente, UnipolSai, Unipol Gruppo e delle Holding Intermedie ed il relativo perfezionamento sarà subordinato, *inter alia*, salvo rinuncia delle parti ove consentito, all'ottenimento delle necessarie autorizzazioni regolatorie e al mancato verificarsi di eventi di particolare rilevanza tali da incidere in modo significativo sui presupposti alla base della Fusione.

L'Assemblea straordinaria di Unipol Gruppo convocata per l'approvazione della Fusione sarà, inoltre, chiamata ad esprimersi in merito alla modifica dello statuto di Unipol Gruppo resa necessaria, tra l'altro, dal cambiamento dell'oggetto sociale. Ai titolari di azioni ordinarie Unipol Gruppo che non abbiano concorso all'approvazione del progetto di Fusione e, quindi, alla modifica dell'oggetto sociale, spetterà il diritto di recesso ai sensi dell'art. 2437, comma 1, lett. a), c.c. (il "Diritto di Recesso").

L'efficacia del Diritto di Recesso è subordinata al perfezionamento della Fusione che, a sua volta, è *inter alia* subordinata alla circostanza che l'esborso complessivo a cui sarebbe tenuta Unipol Gruppo a fronte dell'eventuale

3 Nota Integrativa

esercizio del Diritto di Recesso non sia superiore a Euro 100 milioni, salvo rinuncia da parte di Unipol Gruppo e di UnipolSai.

L'eventuale approvazione della delibera di Fusione non darà luogo ad alcuna ipotesi di diritto di recesso in favore degli azionisti di UnipolSai, non ricorrendo alcuno dei presupposti previsti dall'art. 2437 c.c. o da altre disposizioni di legge.

Fermo quanto sopra indicato, il completamento della Fusione è previsto entro la fine del 2024.

La Fusione si qualifica come una "operazione con parti correlate" ai sensi del Regolamento Operazioni con Parti Correlate adottato da CONSOB con delibera n. 17221 del 12 marzo 2010, come successivamente modificato e integrato (il "Regolamento OPC") e delle procedure per l'effettuazione di operazioni con parti correlate adottate da UnipolSai, in virtù del rapporto di controllo intercorrente tra Unipol Gruppo e UnipolSai, e – segnatamente – come operazione con parti correlate "di maggiore rilevanza".

Pertanto, l'approvazione dell'Accordo Quadro da parte del Consiglio di Amministrazione di UnipolSai è intervenuta previo rilascio del parere favorevole del Comitato per le operazioni con parti correlate circa l'interesse di UnipolSai all'Operazione e la convenienza e correttezza sostanziale delle relative condizioni.

Rimborso del finanziamento erogato a UnipolRental

In data 9 febbraio 2024, su richiesta di UnipolRental, è stato estinto il finanziamento di originari euro 450.000 migliaia erogato da Unipol alla controllata a luglio 2023, nel contesto della fusione per incorporazione di SIFA' in UnipolRental.

Fusione per incorporazione di Centri Medici Dyadea

In data 14 dicembre 2023 è stato sottoscritto l'atto di fusione per incorporazione di Centri Medici Dyadea in Società e Salute. Considerato che il capitale sociale delle società partecipanti alla fusione è interamente detenuto dal medesimo unico socio UnipolSai, ai sensi dell'art. 2505 del codice civile, la Fusione è avvenuta in forma semplificata, non ha comportato l'aumento di capitale della società incorporante e ha avuto luogo mediante annullamento della partecipazione costituente il capitale dell'incorporata. Gli effetti giuridici, contabili e fiscali della Fusione decorrono dal 1° gennaio 2024.

Proposte all'Assemblea Ordinaria degli Azionisti

Signori Azionisti,

sottoponiamo alla Vostra approvazione la seguente proposta di deliberazione.

Proposta all'Assemblea di approvazione del bilancio dell'esercizio 2023

"L'Assemblea ordinaria degli Azionisti di Unipol Gruppo S.p.A. ("Unipol" o la "Società"),

- esaminato il progetto di bilancio d'esercizio della Società chiuso al 31 dicembre 2023;
- esaminate le risultanze di detto progetto di bilancio, che chiude con un utile d'esercizio pari a Euro 377.820.051,54;
- vista la relazione del Consiglio di Amministrazione sull'andamento della gestione al 31 dicembre 2023;
- preso atto della relazione del Collegio Sindacale e della relazione della società incaricata della revisione legale dei conti EY S.p.A.;

delibera

di approvare il bilancio di esercizio di Unipol al 31 dicembre 2023, corredato dalla Relazione degli Amministratori sulla gestione, che evidenzia un utile d'esercizio pari ad Euro 377.820.051,54."

Proposta all'Assemblea di approvazione della destinazione dell'utile di esercizio e di distribuzione del dividendo

"L'Assemblea ordinaria degli Azionisti di Unipol Gruppo S.p.A. ("Unipol" o la "Società"),

- approvato il bilancio d'esercizio della Società chiuso al 31 dicembre 2023, che chiude con un utile d'esercizio pari ad Euro 377.820.051,54 ("Utile di Esercizio");
- preso atto che la riserva legale esistente al 31 dicembre 2023, e invariata alla data attuale, ha già raggiunto il limite del 20% del capitale sociale;
- preso atto della situazione di solvibilità consolidata del Gruppo Unipol al 31 dicembre 2023;
- preso altresì atto che allo stato la Società detiene n. 14.927 azioni ordinarie proprie,

delibera

- di approvare la proposta di destinazione dell'Utile di Esercizio al 31 dicembre 2023, in conformità all'art. 19 dello statuto sociale, con le seguenti modalità:


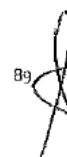
- alla Riserva straordinaria, Euro 105.185.790,76;
- la residua parte dell'utile, pari al 72,16% del totale, a dividendo per le n. 717.458.581 azioni ordinarie in circolazione, nella misura di Euro 0,38 per azione e così per complessivi Euro 272.634.260,78;


- di approvare, pertanto, la distribuzione di un dividendo unitario complessivo, anche in considerazione della redistribuzione del dividendo di spettanza delle azioni proprie, di Euro 0,38 per ogni azione ordinaria avente diritto, per complessivi Euro 272.634.260,78, fatta peraltro avvertenza che l'eventuale variazione del numero di azioni proprie in portafoglio della Società al momento della distribuzione non avrà incidenza sull'importo del dividendo unitario come sopra stabilito, ma andrà ad incremento o decremento dell'importo accantonato a Riserva straordinaria;

- di fissare nel giorno 22 maggio 2024 la data di inizio pagamento del dividendo (stacco cedola 20 maggio 2024 e record date 21 maggio 2024)."

Bologna, 21 marzo 2024

Il Consiglio di Amministrazione





4

ALLEGATI
ALLA NOTA
INTEGRATIVA

Unipol Gruppo Bilancio 2023

Allegato I

Conto economico riclassificato

Valori in migliaia di euro

	31.12.2023	31.12.2022
1) Proventi da partecipazioni		
In imprese controllate	419.951	449.377
In imprese collegate	17.896	8.948
in altre imprese	7.102	7.753
Totale proventi da partecipazioni	444.949	466.078
2) Altri proventi finanziari		
a) da crediti iscritti nelle immobilizzazioni	11.827	2.860
da imprese controllate	11.827	2.860
b) da titoli iscritti nelle immobilizzazioni	13.291	4.576
c) da titoli iscritti nell'attivo circolante	16.919	22.737
d) proventi diversi dai precedenti	23.325	9.296
da imprese controllate	4.899	179
da imprese collegate	15.657	2.647
da altri	2.769	6.470
Totale altri proventi finanziari	65.361	39.468
3) Interessi passivi e altri oneri finanziari		
Imprese controllate	(28.527)	(3.003)
Imprese collegate	(13)	(16)
altri	(101.202)	(97.157)
Totale Interessi passivi e altri oneri finanziari	(129.742)	(100.176)
Utili (perdite) su cambi	(569)	883
TOTALE PROVENTI E ONERI FINANZIARI	379.998	406.254
4) Rivalutazioni:		
c) di titoli iscritti all'attivo circolante	1.576	499
d) di strumenti finanziari derivati		680
Totale rivalutazioni	1.576	1.180
5) Svalutazioni:		
a) di partecipazioni	(42)	(31.221)
c) di titoli iscritti all'attivo circolante	(90)	(3.359)
Totale svalutazioni	(132)	(34.580)
TOTALE DELLE RETTIFICHE	1.445	(33.401)
6) Altri proventi della gestione	19.126	22.732
TOTALE ALTRI PROVENTI DI GESTIONE	19.126	22.732
7) Costi per servizi non finanziari	(19.806)	(18.503)
8) Costi per godimento di beni di terzi	(1.128)	(1.137)
9) Costi per il personale	(21.020)	(19.156)
10) Ammortamenti e svalutazioni	(151)	(197)
11) Accantonamenti per rischi	(13)	(127)
13) Oneri diversi di gestione	(4.756)	(6.414)
TOTALE ALTRI COSTI DI GESTIONE	(46.873)	(45.534)
RISULTATO PRIMA DELLE IMPOSTE	353.696	350.051
16) Imposte sul reddito dell'esercizio	24.124	12.934
17) UTILE (PERDITA) DELL'ESERCIZIO	377.820	362.986

4 Allegati alla Nota Integrativa

Prospetto delle variazioni nei conti di patrimonio netto

Valori in migliaia di euro

	Capitale sociale	Riserva sovrapprezzo emissione	Riserve da rivalutazione	Riserve patrimoniali	
				Riserva legale	Riserve az. proprie e controllante
SALDI AL 31 DICEMBRE 2021	3.365.292	1.345.677		673.058	
Deliberazioni dell'Assemblea soci del 28.04.2022					
Destinazione utile dell'esercizio 2021					
- riserve straordinaria					
- dividendo soci					
Prescrizione dividendi					
Assegnazione di azioni proprie a terzi					
Acquisto di azioni proprie					
Utile (perdita) dell'esercizio 2022					
SALDI AL 31 DICEMBRE 2022	3.365.292	1.345.677		673.058	
Deliberazioni dell'Assemblea soci del 28.04.2023					
Destinazione utile dell'esercizio 2022					
- riserva straordinaria					
- dividendo soci					
Assegnazione di azioni proprie a terzi					
Acquisto di azioni proprie					
Utile (perdita) dell'esercizio 2023					
SALDI AL 31 DICEMBRE 2023	3.365.292	1.345.677		673.058	

Unipol Gruppo Bilancio 2023

Allegato 2

e utili indivisi

Riserva per az. proprie in portafoglio	Riserva straordinaria	Altre riserve	Utile (perdita) portati a nuovo	Utile (perdita) dell'esercizio	Riserva negativa per azioni proprie in portafoglio	TOTALE
	198.837			335.105	(339)	5.917.631
	120.005			(120.005)		
				(215.099)		(215.099)
	30					30
					1.509	1.509
					(3.528)	(3.528)
				362.986		362.986
	318.873			362.986	(2.358)	6.063.528
	97.595			(97.595)		
				(265.390)		(265.390)
					1.358	1.358
					(437)	(437)
				377.820		377.820
	416.468			377.820	(1.438)	6.176.878


 95

4 Allegati alla Nota Integrativa

Unipol Gruppo Bilancio 2023

Allegato 3

Prospetto relativo alla utilizzazione e disponibilità delle riserve patrimoniali al 31/12/2023

Valori in milioni di euro

Natura/descrizione	Importo	Possibilità di utilizzo (*)	Quota disponibile	Riepilogo utilizzazioni effettuate nei tre precedenti esercizi	
				per copertura perdite	per altre ragioni
Capitale sociale	3.365.292				
Riserve di capitale					
Riserva da sovrapprezzo di emissione azioni	1.345.677	A, B, C	1.345.677 (a)		
Riserva legale	455.556 (b)	B			
Riserve di utili					
Riserva legale	217.502	B			
Riserva straordinaria	415.468	A, B, C	416.468		
Riserva negativa per azioni proprie in portafoglio	(1.438)		(1.438)		
Totale	5.799.058		1.760.707		
Quota non distribubile					
Quota distribubile			1.760.707		

- (*) A: per aumento di capitale
 B: per copertura perdite
 C: per distribuzione ai soci

- (a) Distribubile solo qualora la riserva legale abbia raggiunto il limite di cui all'art. 2430 del codice civile
 (b) Per trasferimento da riserva sovrapprezzo azioni



4 Allegati alla Nota Integrativa

Prospetto delle variazioni nei conti delle Immobilizzazioni immateriali

Valori in migliaia di euro

	SITUAZIONE INIZIALE		
	Costo storico	Amm.to	Valore netto al 31/12/2022
Concessioni, licenze marchi e diritti simil	7.704	(7.459)	246
TOTALE	7.704	(7.459)	246

Prospetto delle variazioni nei conti delle Immobilizzazioni materiali

Valori in migliaia di euro

	SITUAZIONE INIZIALE		
	Costo storico	Fondo amm.to	Valore netto al 31/12/2022
Impianti e macchinario	289	(289)	
Altri beni	2.774	(2.267)	506
TOTALE	3.063	(2.557)	506

Unipol Gruppo Bilancio 2023

Allegato 4

MOVIMENTI DEL PERIODO					SITUAZIONE FINALE		
COSTO STORICO			AMMORTAMENTO		Costo storico	Amm.to	Valore netto al 31/12/2023
Incrementi	Decrementi		Incrementi	Decrementi			
Acquisti	Vendite	Rigiri	Pro Quota anno	Vendite			
7			(150)		7.712	(7.609)	103
7			(150)		7.712	(7.609)	103

Allegato 5

MOVIMENTI DEL PERIODO					SITUAZIONE FINALE		
COSTO STORICO			FONDO AMMORTAMENTO		Costo storico	Fondo amm.to	Valore netto al 31/12/2023
Incrementi	Decrementi		Incrementi	Decrementi			
Acquisti	Vendite		Quota anno	Vendite			
					289	(289)	
	(31)		(1)	31	2.742	(2.237)	506
	(31)		(1)	31	3.031	(2.526)	506


 99

4 Allegati alla Nota Integrativa

Prospetto delle movimentazioni delle partecipazioni immobilizzate

Valori in migliaia di euro

VALORE DI BILANCIO AL 31/12/2022

Denominazione	N. azioni/Quote	Valore
UnipolSai Assicurazioni S.p.A.	1.725.656.482	5.169.262
UnipolSai Investimenti SGR S.p.A.	1.995.930	10.710
Unipol Investment S.p.A.	3.430.535	528.577
UnipolReCS.p.A.	247.312.193	331.605
Unipol Finance S.r.l.	1	492.800
UnipolPart I S.p.A.	4.100.000	463.198
Totale imprese controllate	1.982.495.141	6.986.151
BPER Banca S.p.A.	149.131.835	318.490
Banca Popolare di Sondrio S.p.A.		
Totale imprese collegata	149.131.835	318.490
TOTALE B.III.1)	2.131.626.976	7.304.641

Unipol Gruppo Bilancio 2023

Allegato 6

INCREMENTI DELL'ESERCIZIO				DECREMENTI DELL'ESERCIZIO				VALORE DI BILANCIO AL 31/12/2023	
PER ACQUISTI/SOTTOSCRIZIONI		ALTRI		PER VENDITE		ALTRI		N. azioni/Quote	Valore
N. Azioni/Quote	Valore	N. Azioni/Quote	Valore	N. Azioni/Quote	Valore	N. Azioni/Quote	Valore		
								1725.656.482	5.169.262
								1.995.930	10.710
								3.430.535	528.577
								247.312.193	331.605
								1	482.800
								4.100.000	463.198
								1.982.495.141	6.986.151
								149.131.835	318.490
46.300.000	238.480							46.300.000	238.480
46.300.000	238.480							195.431.835	556.970
46.300.000	238.480							2.177.926.976	7.543.121



4 Allegati alla Nota Integrativa

Allegato 7

Elenco azioni e titoli compresi nell'attivo circolante al 31/12/2023

Valori in migliaia di euro

Codice ISIN	Descrizione titolo	Numero azioni/quote al 31/12/2023	Valore di Bilancio al 31/12/2023	Valore corrente al 31/12/2023	Rettifiche e Riprese di valore	Tipologia
IT0004827447	UnipolSai Ord.	500.911	1.136	1.136	(42)	Azioni italiane quotate
	Totale azioni quotate	500.911	1.136	1.136	(42)	
unipwcs9215	Banca di Rimini Credito Cooperativo Scrl	1				Azioni italiane non quotate
	Totale azioni non quotate	1				
Codice ISIN	Descrizione titolo	Valore nominale al 31/12/2023 (In euro)	Valore di Bilancio al 31/12/2023	Valore corrente al 31/12/2023	Rettifiche e Riprese di valore	Tipologia
ES0365936048	Abanca 5,50% 18/05/26 mwc-cble	3.000.000	2.994	3.043		Altre obbligazioni quotate
XS2528155893	Banco sabadell 5,375% 08/09/2026 cble	3.000.000	2.996	3.050		Altre obbligazioni quotate
ES0213900220	Banco santander 1,00% 15/12/2024-perp cble sub	3.000.000	2.738	2.849		Altre obbligazioni quotate
XS1793250041	Banco santander 4,75% 19/03/2025-perp cble sub	2.600.000	2.367	2.367	62	Altre obbligazioni quotate
DE000CZ439B6	Commerzbank 5,25% 25/03/2029 cble green bnd	4.000.000	3.990	4.175		Altre obbligazioni quotate
XS2684860203	Credito emiliano 4,875% 26/03/2030 cble soc bnd	5.000.000	4.993	5.118		Altre obbligazioni quotate
XS1752894292	Mps frm 18/01/2018 cble sub	10.000.000	9.800	9.800	1.514	Altre obbligazioni quotate
XS2026295126	Ubi banca 4,375% 12/07/2024-29 cble sub	7.500.000	7.468	7.468	(28)	Altre obbligazioni quotate
	Totale obbligazioni quotate	38.100.000	37.345	37.870	1.548	
IT0005529752	BOT 12/01/2024 annuali	40.000.000	39.898	39.898	(62)	Titoli di stato quotati
	Totale titoli di Stato quotati	40.000.000	39.898	39.898	(62)	
	TOTALE AZIONI E TITOLI DELL'ATTIVO CIRCOLANTE		78.379	78.904	1.445	

Unipol Gruppo Bilancio 2023


Allegato 6

Prospetto contenente le differenze temporanee che hanno comportato la rilevazione di imposte anticipate e differite

Valori in migliaia di euro

ATTIVE	2022		INCREMENTI		DECREMENTI		2023	
	Importo imponibile	Effetto fiscale	Importo imponibile	Effetto fiscale	Importo imponibile	Effetto fiscale	Importo imponibile	Effetto fiscale
Minus da valutazione partecipazioni circolante	2.883	692	202	48	2.992	720	93	20
Ammortamenti eccedenti	65	16	901	216			966	232
Accantonamenti oneri per personale	23.945	5.747	8.851	2.124	7.655	1.836	25.141	6.035
Fondo oneri futuri	6.864	1.647	13	3	4.580	1.098	2.297	552
Perdite pregresse			18.630	4.471	18.630	4.471		
Avviamento affrancato	1.085.554	260.533			173.689	41.686	911.865	218.848
TOTALE	1.119.311	268.635	28.597	6.862	207.545	49.810	940.362	225.687

(*) 24% IRES e 5,57% IRAP



4 Allegati alla Nota Integrativa

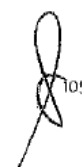
Unipol Gruppo Bilancio 2023

Allegato 9

Dichiarazione sull'indebitamento al 31 dicembre 2023

Valori in migliaia di euro

	31/12/2023	31/12/2022
A Disponibilità liquide	822.221	960.868
- di cui verso imprese collegate	822.201	960.816
- di cui verso altri	10	36
B Mezzi equivalenti a disponibilità liquide		
C Altre attività finanziarie correnti	98.552	123.201
D Liquidità (A) + (B) + (C)	920.773	1.084.070
E Debito finanziario corrente	(1.072.217)	(749.436)
F Parte corrente del debito finanziario non corrente	(33.276)	(33.683)
G Indebitamento finanziario corrente (E) + (F)	(1.105.493)	(783.119)
H Indebitamento finanziario corrente netto (G) - (D)	(184.719)	300.950
I Debito finanziario non corrente		
J Strumenti di debito	(2.402.000)	(2.437.500)
K Debiti commerciali e altri debiti non correnti		
L Indebitamento finanziario non corrente (I) + (J) + (K)	(2.402.000)	(2.437.500)
M Totale Indebitamento finanziario (H) + (L)	(2.586.719)	(2.136.550)





5

ATTESTAZIONE
DEL BILANCIO
D'ESERCIZIO

Ai sensi dell'art. 81-ter
del Regolamento Consob n. 11971/1999





**ATTESTAZIONE DEL BILANCIO D'ESERCIZIO
AI SENSI DELL'ART. 81-ter DEL REGOLAMENTO CONSOB n. 11971 DEL 14
MAGGIO 1999 E SUCCESSIVE MODIFICHE ED INTEGRAZIONI**

1. I sottoscritti Matteo Laterza, in qualità di Direttore Generale e Luca Zaccherini, in qualità di Dirigente Preposto alla redazione dei documenti contabili societari di Unipol Gruppo S.p.A., attestano, tenuto anche conto di quanto previsto dall'art. 154-bis, commi 3 e 4, del decreto legislativo 24 febbraio 1998, n. 58:

- l'adeguatezza in relazione alle caratteristiche dell'impresa e
- l'effettiva applicazione,

delle procedure amministrative e contabili per la formazione del bilancio d'esercizio del periodo 1 gennaio 2023 - 31 dicembre 2023.

2. La valutazione dell'adeguatezza delle procedure amministrative e contabili per la formazione del bilancio d'esercizio al 31 dicembre 2023 si è basata su di un processo definito da Unipol Gruppo S.p.A. che si ispira al *COSO Framework (Internal Control - Integrated Framework)*, emesso dal *COmmittee of Sponsoring Organizations of the treadway commission* riconosciuto a livello internazionale come standard di riferimento per l'implementazione e valutazione dei sistemi di controllo interno.

3. Si attesta, inoltre, che:

3.1. Il bilancio d'esercizio al 31 dicembre 2023:

- è redatto in conformità alle disposizioni del Codice Civile ed ai principi contabili nazionali approvati dall'Organismo Italiano di Contabilità (OIC);
- corrisponde alle risultanze dei libri e delle scritture contabili;
- è idoneo a fornire una rappresentazione veritiera e corretta della situazione patrimoniale, economica e finanziaria dell'emittente;


3.2. la relazione sulla gestione comprende un'analisi attendibile dell'andamento e del risultato della gestione, nonché della situazione dell'emittente unitamente alla descrizione dei principali rischi e incertezze cui è esposto.

Bologna, 21 marzo 2024

Il Direttore Generale


Matteo Laterza


Il Dirigente Preposto alla redazione
dei documenti contabili societari

Luca Zaccherini


Unipol Gruppo S.p.A.

Sede Legale: via Stalingrado, 45 - 40120 Bologna (Italia) - unipol@pec.unipol.it - tel. +39 051 5076111 - fax +39 051 5076666
Capitale sociale I.v. Euro 3.395.292.408,03 - Registro delle Imprese di Bologna, C.F. 00384160371 - P.IVA 03740911207 - R.E.A. 160304
Capogruppo del Gruppo Assicurativo Unipol iscritto all'Albo delle società capogruppo al n. 046
www.unipol.it



109





6

RELAZIONE
DEL COLLEGIO
SINDACALE



6 Relazione del Collegio Sindacale

Relazione del Collegio Sindacale all'Assemblea degli Azionisti di Unipol Gruppo S.p.A.

predisposta ai sensi dell'art. 153 del D. Lgs. n. 58/1998

Signori Azionisti,

nel corso dell'esercizio chiuso al 31 dicembre 2023 il Collegio Sindacale ha svolto le attività di propria competenza, anche quale Comitato per il Controllo Interno e la Revisione Contabile, ai sensi delle disposizioni normative e regolamentari applicabili⁷, tenuto conto delle Norme di comportamento raccomandate dal Consiglio Nazionale dei Dottori Commercialisti e degli Esperti Contabili delle comunicazioni al riguardo emanate dalla CONSOB (in particolare, la comunicazione n. DEM/1025564 del 6 aprile 2001 e successive modifiche e integrazioni), nonché delle indicazioni contenute nel Codice di Corporate Governance delle società quotate (il "Codice di Corporate Governance").

In ottemperanza a quanto previsto dall'art. 153 del D. Lgs. 24 febbraio 1998, n. 58 (il "Testo Unico della Finanza" o il "TUF"), il Collegio Sindacale riferisce pertanto in merito all'attività di vigilanza svolta.

1. Preliminare evidenza in merito alle disposizioni di legge disciplinanti la formazione del Bilancio di Unipol Gruppo S.p.A. al 31 dicembre 2023

Il progetto di bilancio (il "Bilancio" o il "Bilancio di esercizio") che Vi viene presentato evidenzia l'attività di gestione svolta nel corso dell'esercizio e la situazione patrimoniale, economica e finanziaria di Unipol Gruppo S.p.A. (anche "Unipol" o la "Società") alla data del 31 dicembre 2023, ed è redatto in conformità alle disposizioni del codice civile ed ai principi contabili emanati dall'Organismo Italiano di Contabilità.

A tale proposito si rileva che nel corso del 2023 non sono entrate in vigore novità normative in materia contabile significative per Unipol, né sono state apportate modifiche su base volontaria ai principi contabili precedentemente applicati. Unipol, che alla data di redazione della presente Relazione si qualifica quale emittente strumenti finanziari quotati su mercati regolamentati e Capogruppo del Gruppo Assicurativo Unipol, è tenuta a redigere il bilancio consolidato (il "Bilancio Consolidato") in conformità ai principi contabili internazionali, ma non applica, in ottemperanza al disposto dell'art. 4 del D. Lgs. n. 38 del 28 febbraio 2005, i medesimi principi al Bilancio della Società sottoposto alla Vostra approvazione.

Le modifiche ai principi contabili internazionali previgenti hanno riguardato l'entrata in vigore, con decorrenza 1° gennaio 2023, del principio contabile "IFRS 17 – Contratti assicurativi", e l'estensione dell'applicazione del principio contabile "IFRS 9 – Strumenti finanziari" all'intero perimetro del Gruppo. Nella sezione "Nuovi principi contabili" delle Note informative Integrative del Bilancio Consolidato è riportata ampia informativa inerente alle novità introdotte dall'applicazione dei nuovi principi contabili in termini di riasposizione e rideterminazione dei saldi di bilancio.

I criteri di valutazione sono adottati nell'ottica della continuità aziendale, in applicazione dei principi di competenza, rilevanza e significatività dell'informazione contabile e della sostanza delle operazioni o dei contratti, ai sensi degli artt. 2423 e 2423-bis del codice civile.

Si rileva altresì che, in attuazione della c.d. Direttiva Transparency⁸, la quale prevede che gli emittenti i cui valori mobiliari sono quotati nei mercati regolamentati dell'Unione Europea predispongano la relazione finanziaria annuale in un formato elettronico unico di comunicazione con le modalità tecniche disciplinate dal Regolamento delegato della Commissione Europea n. 2019/815 del 17 dicembre 2018 (il c.d. "Regolamento ESEF"), il Bilancio di esercizio e il Bilancio Consolidato di Unipol sono redatti e pubblicati nel formato XHTML (*Extensible Hypertext Markup Language*), marcando altresì alcuni elementi informativi del Bilancio Consolidato con le specifiche del linguaggio XBRL (*Extensible Business Reporting Language*) con l'obiettivo di accrescere ulteriormente l'accessibilità, l'analisi e la comparabilità dei dati in essi contenuti. In conformità alle specifiche disposizione del Regolamento ESEF il Bilancio Consolidato della Società contiene la marcatura dei dati numerici riportati nella situazione patrimoniale-finanziaria,

⁷ Si fa riferimento in particolare al Regolamento n. 38 emanato da IVASS in data 3 luglio 2018.

⁸ Direttiva 2004/109/CE, così come modificata dalla Direttiva 2013/50/UE, che armonizza gli obblighi informativi verso il mercato da parte degli emittenti con valori mobiliari negoziati su un mercato regolamentato europeo.

nel conto economico e nel conto economico complessivo, nel prospetto delle variazioni del patrimonio netto e nel rendiconto finanziario, nonché degli elementi informativi identificati nell'Allegato II del Regolamento ESEF medesimo qualora questi siano riportati nelle Note informative integrative.

Il Collegio Sindacale ha verificato l'adempimento dei citati obblighi nell'ambito dei compiti ad esso spettanti in materia di conformità alla normativa *pro-tempore* vigente e, in tale contesto, ha preso atto di quanto comunicato in relazione ad alcune informazioni contenute nelle Note informative integrative che, quando estratte dal formato XHTML in un'istanza XBRL, potrebbero non essere riprodotte in maniera identica rispetto alle corrispondenti informazioni visualizzabili nel bilancio consolidato in formato XHTML, a causa di alcuni limiti tecnici riconosciuti dalla stessa ESMA nell'ambito dell'ESEF Reporting Manual da questa pubblicato, e che, pertanto, potrebbero determinarsi difficoltà di leggibilità dell'informazione estratta. La medesima circostanza è rappresentata dalla Società di Revisione nel paragrafo inerente al giudizio di conformità del Bilancio Consolidato al Regolamento ESEF. Successivamente alla chiusura dell'esercizio non si sono verificati eventi di rilievo che possano incidere sulle risultanze del Bilancio.

2. Attività del Collegio Sindacale nel corso dell'esercizio chiuso al 31 dicembre 2023

Nel corso dell'esercizio 2023 il Collegio Sindacale ha svolto la propria attività di vigilanza effettuando 14 riunioni della durata media di circa un'ora e quindici minuti.

Il Collegio ha inoltre partecipato:

- alle 9 riunioni del Consiglio di Amministrazione;
- alle 15 riunioni del Comitato Controllo e Rischi;
- alle 4 riunioni del Comitato per le operazioni con parti correlate (il "Comitato Parti Correlate");
- alle 2 riunioni del Comitato per la Remunerazione;
- alle 4 riunioni del Comitato Nomine, Governance e Sostenibilità;
- alle 4 sessioni di induction. Per le materie trattate in tali approfondimenti si rinvia alla Relazione annuale sul governo societario e sugli assetti proprietari per l'esercizio 2023 (la "Relazione di Governance"),

ed è stato informato in relazione ai lavori svolti nelle 8 riunioni del Comitato Strategico.

Nell'ambito delle attività volte al reciproco scambio di informazioni tra gli organi e le funzioni coinvolte nel sistema dei controlli interni e nella gestione dei rischi aziendali, il Collegio Sindacale ha inoltre incontrato:


- il Chief Risk Officer e i Titolari rispettivamente dell'Audit, della Funzione Compliance and Anti-Money Laundering (congiuntamente le "Funzioni di Controllo"), e della Funzione Attuariale (congiuntamente alle Funzioni di Controllo, le "Funzioni Fondamentali"), il Dirigente preposto alla redazione dei documenti contabili societari (il "Dirigente Preposto"), nonché i Responsabili e/o gli esponenti delle funzioni aziendali di volta in volta interessate dall'attività di vigilanza dell'Organo di Controllo;
- l'Organismo di Vigilanza istituito ai sensi del Decreto Legislativo 8 giugno 2001 n. 231 (il "D. lgs. 231/2001"), art. 6, comma 1, lettera b);
- i rappresentanti della società incaricata della revisione legale EY S.p.A. (di seguito anche "EY" o la "Società di Revisione"), nel quadro dei rapporti tra organo di controllo e revisore previsti dalla normativa vigente, anche di natura regolamentare.

Ai sensi dell'art. 151 del Testo Unico della Finanza, l'Organo di Controllo ha altresì effettuato incontri e/o scambiato informazioni con i collegi sindacali delle società controllate.

3. Operazioni di maggior rilievo economico, finanziario e patrimoniale. Altri eventi meritevoli di richiamo

3.1 Attività svolta dal Collegio Sindacale

In adempimento alle vigenti disposizioni di legge e regolamentari di riferimento, il Collegio Sindacale riporta, nel prosieguo, gli esiti conclusivi della propria attività di vigilanza e di riscontro e dà quindi atto di aver:



6 Relazione del Collegio Sindacale

- vigilato sull'osservanza della legge e dello statuto sociale, nonché sul rispetto dei principi di corretta amministrazione, con particolare riferimento alle operazioni rilevanti sotto il profilo economico, finanziario e patrimoniale di cui *infra*;
- ottenuto dagli Amministratori – anche tramite la partecipazione alle riunioni del Consiglio di Amministrazione e dei Comitati endoconsiliari – informazioni sull'attività svolta e sulle operazioni di maggior rilievo economico, finanziario e patrimoniale effettuate da Unipol, anche per il tramite di società direttamente o indirettamente controllate. Sulla base delle informazioni rese disponibili, il Collegio Sindacale è giunto a ritenere ragionevolmente che le attività e operazioni deliberate e poste in essere sono da considerarsi conformi alla legge, allo statuto sociale e ai principi di corretta amministrazione e non appaiono manifestamente imprudenti o azzardate, né in contrasto con le delibere assunte dall'Assemblea o tali da compromettere l'integrità del patrimonio sociale. Inoltre, le operazioni in potenziale conflitto di interessi sono state deliberate in conformità alla legge, ai regolamenti ed ai codici di comportamento adottati.

Il Collegio Sindacale rileva altresì di aver:

- ricevuto adeguata informativa in merito agli effetti sull'andamento della gestione derivanti dal contesto macroeconomico globale, caratterizzato da una persistente inflazione, sebbene in diminuzione rispetto ai picchi del 2022, dalla graduale stabilizzazione dei prezzi delle materie prime e dall'adattamento delle catene di approvvigionamento, pur in un contesto di grande incertezza e difficoltà che ha visto affiorare nuovi conflitti bellici;
- preso atto che, nonostante il contesto avverso generato dalla combinazione di tensioni geopolitiche, elevata inflazione, politiche monetarie restrittive ed eventi climatici di eccezionale gravità, che ha reso il 2023 uno degli anni più complessi per il settore assicurativo a livello globale, il Gruppo Unipol ha mantenuto un elevato livello di solidità patrimoniale, con un Solvency Ratio consolidato pari al 215%.

3.2 Principali eventi di rilievo

Con riferimento ai principali eventi e alle operazioni di maggior rilievo economico, finanziario e patrimoniale effettuate dalla Società e dalle sue controllate nel corso dell'esercizio 2023, il Collegio Sindacale ritiene di evidenziare quanto segue.

Unipol – Raggiungimento di una partecipazione del 19,7% circa del capitale sociale di Banca Popolare di Sondrio S.p.A.
Nel mese di ottobre 2023 Unipol ha perfezionato, mediante una procedura di *reverse accelerated bookbuilding*, l'acquisto di 46,3 milioni di azioni ordinarie di Banca Popolare di Sondrio S.p.A. ("BPSO"), pari al 10,2% del capitale sociale della banca. La Società ha pertanto raggiunto con tale acquisto, avvenuto nell'ambito dell'autorizzazione ricevuta dalle competenti Autorità di Vigilanza, che consente la detenzione di una partecipazione diretta e indiretta in BPSO pari al 19,99% del capitale sociale di quest'ultima, al netto delle azioni proprie, e tenendo in considerazione anche le azioni detenute da UnipolSai Assicurazioni S.p.A. ("UnipolSai"), una partecipazione complessiva pari a circa il 19,7% del capitale sociale di BPSO. L'incremento della partecipazione consente al Gruppo Unipol (i) di consolidare la *partnership* industriale e societaria con BPSO nel comparto della bancassicurazione Vita e Danni, rafforzandone l'impostazione in chiave strategica, (ii) di aumentare la stabilità dell'assetto azionario del Gruppo BPSO per il positivo perseguimento dei propri obiettivi di piano strategico e (iii) di stimolare l'evoluzione di BPSO secondo le migliori *practices* di mercato. In conseguenza di detto incremento Unipol ha qualificato la partecipazione detenuta in BPSO come partecipazione di collegamento da consolidare con il metodo del patrimonio netto.

UnipolSai – Partecipazione all'operazione di salvataggio di Eurovita S.p.A. In data 29 giugno 2023 il Consiglio di Amministrazione di UnipolSai ha approvato l'adesione allo schema di salvataggio a tutela degli assicurati di Eurovita S.p.A. ("Eurovita"). All'operazione partecipano, oltre a UnipolSai, Allianz S.p.A., Assicurazioni Generali S.p.A., Intesa Sanpaolo Vita S.p.A. e Poste Vita S.p.A. (rispettivamente "Allianz", "Generali", "Intesa Sanpaolo Vita", "Poste Vita" e, congiuntamente, le "Compagnie"). Allo scopo le Compagnie hanno costituito una NewCo che, ricevuta l'autorizzazione da parte dell'IVASS all'esercizio dell'attività assicurativa, ha assunto la denominazione di Cronos Vita Assicurazioni S.p.A. ("Cronos Vita"). Al 31 dicembre 2023 il capitale sociale di Cronos Vita ammonta ad Euro 60 milioni ed è sottoscritto in quota paritaria del 22,5% da UnipolSai, Generali Italia, Intesa Sanpaolo Vita, Poste Vita e per la quota residua del 10% da Allianz. I versamenti complessivamente effettuati da UnipolSai in favore di Cronos Vita ammontano a Euro 49,5 milioni. Con efficacia in data 30 ottobre 2023, Eurovita ha ceduto a Cronos Vita un compendio aziendale comprendente l'intero portafoglio polizze di Eurovita, posta in stato di liquidazione coatta amministrativa in data 27 ottobre 2023. Cronos Vita gestisce il run-off di tale portafoglio per il tempo strettamente necessario (i) all'identificazione puntuale dei distinti rami d'azienda facenti parte del compendio aziendale da assegnare alle

Compagnie e (ii) al successivo trasferimento di detti rami alle stesse (o, subordinatamente al gradimento delle banche coinvolte nell'operazione, a loro controllate). Il termine previsto per il perfezionamento del trasferimento a favore delle Compagnie dei rami d'azienda è contrattualmente individuato in 24 mesi dalla data di efficacia della cessione a Cronos Vita del ramo d'azienda, salvo ritardi dovuti a oggettivi impedimenti di natura tecnica o autorizzativa. Si prevede, tuttavia, che le Compagnie definiscano entro l'esercizio 2024 gli accordi volti a individuare i compendi da trasferire e le relative condizioni, così da poter dare avvio all'iter autorizzativo ed alle attività tecniche di dettaglio funzionali alla migrazione dei portafogli.

UnipolSai – Integrazione di SIFÀ – Società Italiana Flotte Aziendali S.p.A. in UnipolRental S.p.A. In data 23 marzo 2023 il Consiglio di Amministrazione di UnipolSai ha approvato un progetto industriale nel business del noleggio a lungo termine che prevedeva, tra l'altro, l'integrazione tramite fusione per incorporazione di SIFÀ – Società Italiana Flotte Aziendali S.p.A. (società facente parte del Gruppo BPER) in UnipolRental S.p.A. ("UnipolRental"). Tale progetto si inserisce nell'ambito della direttrice strategica Beyond Insurance, ecosistema Mobility, del Piano Industriale 2022-2024, ed è diretto alla creazione di un operatore di rilevanza nazionale nel settore del noleggio a lungo termine. Con il perfezionamento della fusione, che ha avuto efficacia dal 1° luglio 2023, BPER Banca S.p.A. ("BPER Banca") ha assunto una partecipazione in UnipolRental per una quota del 19,987% del capitale sociale, mentre la quota residua, pari all'80,013%, è detenuta da UnipolSai.


UnipolSai – Acquisizione di Società e Salute S.p.A., azienda operante nel settore della sanità privata con brand commerciale "Centro Medico Santagostino". In data 3 aprile 2023, UnipolSai ha acquisito, dal fondo d'investimento L-GAM, la totalità del capitale sociale di Società e Salute S.p.A. ("Società e Salute"), azienda operante nel settore della sanità privata con brand commerciale "Centro Medico Santagostino". La società detiene una partecipazione del 100% in Santagostino Servizi e Prodotti S.r.l., specializzata nel commercio di articoli igienico-sanitari quali occhiali e audioprotesi. L'acquisizione si colloca nell'ambito della direttrice strategica Beyond Insurance del Piano Industriale 2022-2024. A fine 2023, i poliambulatori Santagostino sono presenti sul territorio con 38 sedi.

Società e Salute – Fusione per incorporazione di Centri Medici Dyadea S.r.l. In data 21 settembre 2023 i Consigli di Amministrazione di Società e Salute e di Centri Medici Dyadea S.r.l. ("Dyadea") hanno approvato il progetto di fusione per incorporazione di quest'ultima in Società e Salute. La fusione rientra nel più ampio progetto industriale e strategico di riorganizzazione del Gruppo Unipol volto alla semplificazione della struttura societaria del medesimo, riconducendo ad un unico veicolo societario tutte le strutture sanitarie al fine di uniformare i processi e le procedure di business e, altresì, generando economie di scala e sinergie industriali. Il progetto di fusione è stato approvato dalle Assemblee dei Soci delle due società in data 10 ottobre 2023.

UnipolSai – Fusione per incorporazione di UnipolRe DAC in UnipolSai. I Consigli di Amministrazione di UnipolRe DAC ("UnipolRe") e di UnipolSai, riunitisi rispettivamente il 20 e il 23 marzo 2023, hanno approvato il progetto di fusione per incorporazione della società controllata di diritto irlandese UnipolRe in UnipolSai, da perfezionare previa autorizzazione delle competenti Autorità di Vigilanza. L'operazione era diretta a (i) semplificare la struttura organizzativa del Gruppo Unipol; (ii) rafforzare il presidio di governance da parte delle strutture del Gruppo Unipol; (iii) ottimizzare l'allocazione degli investimenti; (iv) perseguire sinergie di costo; e (v) ottimizzare la fungibilità e l'assorbimento di capitale. L'atto di fusione, sottoscritto in data 14 dicembre 2023, è stato iscritto nel Registro delle Imprese tenuto dalla Camera di Commercio di Bologna in data 20 dicembre 2023, con efficacia a partire dal 31 dicembre 2023. Il perfezionamento dell'operazione non produce effetti contabili sul bilancio consolidato essendo UnipolRe società controllata al 100% dall'incorporante UnipolSai.

UnipolSai – Cessione a UniCredit S.p.A. della partecipazione detenuta in Incontra Assicurazioni S.p.A. In data 30 novembre 2023 ha avuto efficacia il contratto sottoscritto il 7 luglio 2023 relativo alla cessione da UnipolSai a UniCredit S.p.A. della partecipazione detenuta in Incontra Assicurazioni S.p.A. ("Incontra"), pari al 51% del capitale sociale. L'operazione era prevista dal Piano Industriale 2022-2024, le cui proiezioni già tenevano conto della prospettata cessione. Tenuto conto dei proventi netti derivanti dalla cessione, pari a Euro 23 milioni, e del risultato consuntivato precedentemente alla cessione stessa, il contributo di Incontra al risultato economico consolidato dell'esercizio 2023 è stato di Euro 48 milioni.

"Progetto UniSalute 2.0". Come previsto dal Piano Industriale 2022-2024, a inizio 2023, dopo una fase pilota, è partito il "Progetto UniSalute 2.0", che vede UniSalute S.p.A. ("UniSalute") quale unica fabbrica di prodotto per il ramo Malattia. Pertanto, nel corso del 2023 il portafoglio in essere è stato progressivamente sostituito con nuovi prodotti UniSalute. Il progetto è stato esteso anche al canale bancario: dopo la fase pilota sulle filiali Banco di Sardegna S.p.A. (banca facente parte del Gruppo BPER), a partire dal 9 gennaio 2023 è stata avviata l'offerta di polizze sanitarie ACUORE a marchio UniSalute anche presso tutte le filiali di BPER Banca e di BPSO. UniSalute è pertanto subentrata



6 Relazione del Collegio Sindacale

anche ad Arca Assicurazioni S.p.A., con l'obiettivo di diventare l'unico vettore del Gruppo in ambito salute, per tutti i canali di vendita.

UnipolReC S.p.A. – Cancellazione dall'Albo degli intermediari finanziari (art. 105 TUB). In data 7 febbraio 2023, preso atto che – a seguito della cessione pro soluto e in blocco, ai sensi dell'art. 58 del D.Lgs. 1 settembre 1993 n. 385 (Testo Unico Bancario" o il "TUB"), da parte di UnipolReC S.p.A. ("UnipolReC") in favore di AMCO – Asset Management Company S.p.A. dell'intero portafoglio crediti, avvenuta in data 14 dicembre 2022 – il proseguimento dell'attività di intermediazione finanziaria ai sensi dell'art. 105 del TUB svolta dalla società non rispondeva più agli interessi del Gruppo Unipol, il Consiglio di Amministrazione di UnipolReC ha deliberato, tra l'altro, la proposta di adozione di un nuovo oggetto sociale e la conseguente rinuncia all'esercizio dell'attività riservata di cui all'art. 105 del TUB, approvata dall'Assemblea dei Soci di UnipolReC, previo rilascio, da parte della Banca d'Italia, del nulla-osta previsto ai sensi della Circolare di Banca d'Italia n. 288 del 3 aprile 2015. La cancellazione dall'Albo degli intermediari finanziari è stata pertanto perfezionata in data 11 dicembre 2023.

Accordo sindacale in materia di Personale e accesso al Fondo di Solidarietà. Nel corso del mese di ottobre 2022 sono stati sottoscritti, da UnipolSai e dalle compagnie assicurative italiane controllate dalla medesima, accordi sindacali in materia di accompagnamento alla pensione tramite adesione volontaria per i dipendenti di tali compagnie che raggiungono i requisiti pensionistici entro il 2027. In esecuzione di tali accordi le cessazioni dei rapporti di lavoro sono state distribuite, nel periodo compreso tra il 31 dicembre 2022 e il 31 dicembre 2023, con prevalente concentrazione in tre finestre a seconda della fascia temporale di maturazione del relativo trattamento pensionistico. Complessivamente hanno proceduto alla risoluzione consensuale del rapporto di lavoro 912 dipendenti. Nel mese di dicembre 2022 è stato inoltre sottoscritto un accordo sindacale in materia di accompagnamento alla pensione per il personale dirigente che raggiungerà i requisiti pensionistici di anzianità contributiva o di vecchiaia entro il 31 dicembre 2027. Al 31 dicembre 2023 hanno aderito al piano 9 dirigenti di UnipolSai e un dirigente di Gruppo UNA S.p.A.

Unipol – Accertamenti IVASS. Con lettera trasmessa a Unipol il 15 maggio 2023, l'IVASS ha comunicato l'avvio di accertamenti ispettivi nei confronti della Società stessa volti alla verifica della funzionalità del sistema di governo societario di Unipol, anche in qualità di ultima controllante italiana, inclusi i rapporti con le controllate e il ruolo svolto da queste ultime, con particolare riferimento a UnipolSai, nell'ambito del governo societario di gruppo ("Ispezione sulla Governance"). Successivamente, con lettera trasmessa a Unipol il 2 ottobre 2023, l'IVASS ha comunicato l'avvio di nuovi accertamenti ispettivi – distinti rispetto all'Ispezione sulla Governance – nei confronti della Società stessa tesi alla verifica dell'attività di direzione e coordinamento svolta nei confronti delle imprese del gruppo in materia di riservazione danni e vita, oltre che delle attività di controllo e monitoraggio svolte in qualità di ultima controllante italiana ("Ispezione sulla Riservazione"). Con ulteriore lettera trasmessa alla Società il 16 gennaio 2024, l'IVASS ha disposto un ampliamento delle attività riguardanti l'Ispezione sulla Riservazione stabilendo, nello specifico, che gli accertamenti ispettivi in corso presso Unipol fossero estesi alla verifica del piano di emergenza rafforzato di cui al Regolamento IVASS n. 38/2018 (artt. 83 e 84). Il Presidente del Collegio Sindacale ha incontrato i referenti di entrambi gli Accertamenti ispettivi, confrontandosi sugli aspetti ritenuti meritevoli di approfondimento da parte dei rispettivi team.

Maggiori informazioni in relazione alle suddette operazioni e ad ulteriori eventi sono riportate nella Relazione sulla Gestione e nella Nota Integrativa del Bilancio al 31 dicembre 2023.

3.3. Principali eventi di rilievo avvenuti dopo la chiusura dell'esercizio

Con riferimento ai fatti di rilievo avvenuti dopo la chiusura dell'esercizio, il Collegio ritiene di dare menzione, in particolare, di quanto segue:

Progetto di razionalizzazione societaria del Gruppo Unipol. Nella seduta del 15/16 febbraio 2024 il Consiglio di Amministrazione della Società ha approvato il progetto di razionalizzazione societaria da realizzarsi mediante la fusione per incorporazione ("Operazione" o "Fusione") in Unipol di UnipolSai, nonché di Unipol Finance S.r.l., UnipolPart I S.p.A. e Unipol Investment S.p.A., società interamente partecipate da Unipol che detengono partecipazioni in UnipolSai (le "Holding Intermedie"). Il rapporto di cambio della Fusione, determinato dagli organi amministrativi di Unipol Gruppo e UnipolSai, è pari a 3 azioni Unipol per ogni 10 azioni UnipolSai⁹. Nel contesto dell'Operazione, Unipol ha annunciato altresì un'offerta pubblica di acquisto volontaria ("Offerta") avente ad oggetto la totalità delle azioni ordinarie di UnipolSai non detenute, direttamente e indirettamente, da Unipol medesima.

⁹ Il rapporto di cambio è stato calcolato al netto della distribuzione dei dividendi, attesi di Unipol e di UnipolSai di competenza dell'esercizio 2023.

Unipol riconoscerà a ciascun aderente all'Offerta un corrispettivo pari a Euro 2,700 per ciascuna azione portata in adesione all'Offerta¹⁰.

L'Operazione è volta a perseguire i seguenti principali obiettivi: (i) razionalizzare la struttura societaria del Gruppo Unipol, semplificando nel contempo i processi decisionali di direzione unitaria e governo del gruppo stesso. La società risultante dalla Fusione sarà una delle principali compagnie assicurative italiane, quotata nei mercati regolamentati, che rivestirà anche il ruolo di capogruppo del Gruppo Unipol, in linea con le migliori practice nazionali e internazionali e con le aspettative del mercato; (ii) ottimizzare il profilo di cassa e di *funding* di Unipol; (iii) conseguire alcune sinergie di costo connesse all'ottimizzazione delle strutture centrali e delle relative attività; (iv) ottimizzare la solida posizione di solvibilità di Gruppo, anche in chiave prospettica.

3.4 Procedimenti contenziosi

Con riferimento ai contenziosi che hanno interessato la Società e il Gruppo nel corso dell'esercizio 2023, il Collegio Sindacale è stato informato ed aggiornato in relazione ai procedimenti sanzionatori e giudiziari in corso, descritti nella Nota Integrativa del Bilancio al 31 dicembre 2023, a cui si fa rinvio.

3.5 Operazioni con parti correlate e controparti infragruppo. Operazioni atipiche e/o inusuali

In ottemperanza a quanto previsto dal Regolamento recante disposizioni in materia di operazioni con parti correlate adottato dalla CONSOB con delibera n. 17221 del 12 marzo 2010 e successive modifiche (il "Regolamento Consob"), la Società si è dotata di una Procedura per l'effettuazione di operazioni con parti correlate (la "Procedura OPC"), aggiornata da ultimo in data 23 giugno 2022, e di una Guida operativa per l'applicazione della stessa.

Il Collegio Sindacale ha vigilato che le operazioni con parti correlate effettuate rispondessero a criteri di correttezza sostanziale e procedurale, ai sensi della predetta normativa di riferimento e della procedura interna adottata, e che non fossero in contrasto con l'interesse della Società. A tale proposito si evidenzia che, nel corso dell'esercizio 2023, Unipol non ha deliberato, né eseguito, direttamente o per il tramite di società controllate, operazioni con parti correlate qualificate come di "Maggiore Rilevanza" o che abbiano influito in misura rilevante sulla situazione patrimoniale o sui risultati della Società, ai sensi dell'art. 5 comma 8 del Regolamento Consob.

Il Collegio Sindacale rileva peraltro di aver vigilato sulla conformità della Fusione alla predetta normativa di riferimento e alla procedura interna adottata, tenuto conto che la stessa si classifica, in virtù dei rapporti partecipativi in essere, come "operazione con parti correlate di Maggiore Rilevanza", ai sensi del Regolamento Consob e della Procedura OPC. L'Organo di Controllo ha preso atto che Unipol ha deciso di non avvalersi della causa di esenzione prevista per le operazioni con società controllate ai sensi dell'art. 14, comma 2, del Regolamento OPC e dell'art. 13, comma 2, della Procedura OPC, assoggettando l'approvazione dell'Accordo Quadro dell'Operazione all'iter previsto dalle predette discipline per le Operazioni di Maggiore Rilevanza. In particolare, il Collegio ha partecipato alle riunioni del Comitato Parti Correlate e del Consiglio di Amministrazione verificando la correttezza procedimentale e sostanziale dell'Operazione.

Il Collegio Sindacale ha altresì esaminato le operazioni rientranti nelle fattispecie di esenzione dall'applicazione della suddetta procedura interna, verificando la correttezza delle valutazioni effettuate al riguardo.

La Relazione sulla Gestione e la Nota Integrativa del Bilancio di esercizio della Società riportano gli effetti economici e patrimoniali delle operazioni con parti correlate nonché la descrizione dei relativi rapporti più significativi. Ulteriori informazioni sono altresì riportate nella Relazione sulla Gestione e nelle Note informative integrative del Bilancio Consolidato.

Con riferimento alla disciplina emanata dall'IVASS con il Regolamento n. 30 del 26 ottobre 2016 inerente alle operazioni infragruppo e alle concentrazioni di rischi, il Collegio ha verificato la conformità alla stessa della Politica adottata dalla Società in materia (la "Politica Infragruppo"), anche tenuto conto del relativo aggiornamento annuale, nonché della Guida operativa per l'applicazione della suddetta politica. Dall'attività di vigilanza svolta dall'Organo di Controllo risulta altresì che le operazioni effettuate con controparti infragruppo sono state poste in essere in conformità a quanto previsto dalla Politica Infragruppo e regolate a condizioni di mercato. Relativamente all'ambito complessivo delle operazioni infragruppo e/o con parti correlate poste in essere nell'esercizio 2023, si evidenzia che il

¹⁰ Il corrispettivo è da intendersi cum dividendo, ossia inclusivo delle cedole relative ad eventuali dividendi distribuiti da Unipol Sai.

6 Relazione del Collegio Sindacale

Collegio Sindacale ritiene che gli accordi di esternalizzazione in essere tra Unipol e la controllata UnipolSai, nonché con le altre società del Gruppo, siano conformi alla applicabile disciplina regolamentare di settore.

In particolare, tenuto conto che Unipol, in conformità al modello organizzativo prescelto per il Gruppo, ha proceduto all'esternalizzazione della maggior parte delle attività operative aziendali alla controllata UnipolSai, il Collegio ha verificato le modalità di determinazione dei relativi corrispettivi, definiti principalmente in base alla ripartizione dei costi sostenuti, salvo quelli per l'attività di gestione finanziaria, remunerata mediante applicazione di una commissione sull'ammontare delle masse gestite. Alcuni ulteriori servizi prevedono invece corrispettivi annuali determinati in misura fissa. Va altresì precisato che Unipol e alcune controllate effettuano distacchi di personale a favore di società del Gruppo, in un'ottica di ottimizzazione delle sinergie per la gestione delle risorse alle dipendenze delle medesime.

In relazione ai rapporti instaurati tra Unipol e le società del Gruppo, nonché con le altre parti correlate, l'Organo di Controllo valuta adeguata l'informativa riportata nella Relazione sulla Gestione e nella Nota Integrativa del Bilancio al 31 dicembre 2023.

È stata infine accertata l'assenza di operazioni infragruppo e/o con parti correlate atipiche o inusuali che possano suscitare dubbi in merito alla correttezza ed alla completezza dell'informazione, ai conflitti d'interesse ed alla salvaguardia del patrimonio aziendale.

4. Struttura organizzativa della Società e del Gruppo

Il Collegio Sindacale ha preso atto che:

- Unipol è capogruppo del Gruppo Assicurativo Unipol e si qualifica pertanto come "ultima società controllante italiana" ai sensi delle disposizioni contenute nel Codice delle Assicurazioni Private (il "CAP") e delle relative disposizioni di attuazione;
- ai sensi della disciplina di settore, in ottemperanza al Regolamento IVASS n. 38 del 3 luglio 2018 e tenuto conto dei parametri quali-quantitativi indicati nella Lettera al mercato emanata dall'IVASS in data 5 luglio 2018, la Società ha adottato il modello di governo societario di tipo "rafforzato". Inoltre il Comitato Controllo e Rischi e il Comitato per la Remunerazione di Unipol svolgono le proprie funzioni anche a favore delle imprese assicurative di Gruppo con modello di governo societario di tipo "rafforzato" (esclusa UnipolSai). Il solo Comitato Controllo e Rischi di Unipol anche per quelle con modello di governo societario di tipo "ordinario";
- in conformità alle disposizioni contenute nel Codice di Corporate Governance, Unipol si qualifica come "società grande", avendo avuto una capitalizzazione superiore a Euro 1 miliardo l'ultimo giorno di mercato aperto di ciascuno dei tre anni solari precedenti, e a "proprietà non concentrata";
- ai sensi dell'art. 2497-bis del codice civile, le società controllate da Unipol hanno dichiarato quest'ultima quale soggetto che esercita sulle stesse l'attività di direzione e coordinamento.

Ricordato altresì che, come riportato nella Relazione di Governance:

- Unipol ha scelto di dotarsi di un sistema di amministrazione e controllo di tipo "tradizionale", che prevede la presenza di un Consiglio di Amministrazione (che opera con il supporto di Comitati endoconsiliari, aventi funzioni propositive, consultive, di istruttoria e di supporto) e di un Collegio Sindacale con funzioni di controllo, entrambi di nomina assembleare;
- l'attività di revisione legale dei conti è stata affidata per il novennio 2021-2029 a EY dall'Assemblea degli Azionisti del 18 aprile 2019,

Il Collegio Sindacale ha preso atto della struttura organizzativa adottata ed è stato informato delle variazioni di volta in volta intervenute nell'assetto interno di Unipol e delle società da essa controllate, vigilando, per quanto di competenza, sull'adeguatezza dello stesso.

A tale proposito si rileva che, a supporto al Direttore Generale, con riferimento ai compiti allo stesso affidati di dare esecuzione alle linee di indirizzo del sistema di controllo interno e di gestione dei rischi definite dal Consiglio di Amministrazione, è istituito il Comitato Rischi di Gruppo, a cui è attribuita la responsabilità dell'attuazione, del mantenimento e del monitoraggio del sistema dei controlli interni e di gestione dei rischi, coerentemente con le direttive dell'Organo Amministrativo.

Tenuto conto di quanto sopra esposto, sulla base delle informazioni acquisite, l'Organo di Controllo ritiene adeguato, al fine di garantire l'effettivo funzionamento del sistema di controllo interno e di gestione dei rischi nel suo complesso, il dimensionamento, la struttura e il posizionamento delle Funzioni Fondamentali della Società.

Il Collegio Sindacale ha altresì preso atto delle disposizioni impartite dalla Società alle proprie controllate, ai sensi dell'art. 114, comma 2, del TUF, al fine di ottenere con tempestività le informazioni necessarie ad adempiere agli obblighi di comunicazione previsti dalla legge e dal Regolamento (UE) n. 596/2014 del Parlamento europeo e del Consiglio del 16 aprile 2014, anche tramite incontri con i responsabili delle competenti funzioni aziendali nonché con la Società di Revisione. Da tale attività non sono emersi elementi meritevoli di segnalazione.

L'Organo di Controllo ha scambiato informazioni, anche tramite specifici incontri, con i collegi sindacali delle società controllate, ai sensi dell'art. 151 del TUF, venendo informato sui riscontri dagli stessi compiuti nell'esercizio della propria attività di vigilanza. A tal proposito, non sono emerse situazioni meritevoli di segnalazione nella presente Relazione.

5. Sistema di controllo interno e di gestione dei rischi, sistema amministrativo contabile e processo di informativa finanziaria

5.1 Sistema di controllo interno e di gestione dei rischi

Il sistema di controllo interno e di gestione dei rischi è un elemento fondamentale del complessivo sistema di governo societario; esso è costituito dall'insieme delle regole, delle procedure e delle strutture organizzative dirette a una effettiva ed efficace identificazione, misurazione, gestione e monitoraggio dei principali rischi, al fine di contribuire al successo sostenibile delle imprese. In particolare detto sistema mira ad assicurare:

- l'efficacia e l'efficienza dei processi aziendali;
- l'identificazione, la valutazione anche prospettica, la gestione e l'adeguato controllo dei rischi, in coerenza con gli indirizzi strategici e la propensione al rischio dell'impresa anche in un'ottica di medio-lungo periodo;
- la prevenzione del rischio che la Società e il Gruppo siano coinvolti, anche involontariamente, in attività illecite, con particolare riferimento a quelle connesse con il riciclaggio, l'usura e il finanziamento al terrorismo;
- la prevenzione e la corretta gestione dei potenziali conflitti d'interesse con soggetti qualificati parti correlate e/o controparti infragruppo, come identificati ai sensi della rispettiva disciplina di riferimento;
- la verifica dell'attuazione delle strategie e delle politiche aziendali;
- la salvaguardia del valore del patrimonio aziendale, anche in un'ottica di medio-lungo periodo, e la buona gestione di quello detenuto per conto della clientela;
- l'affidabilità e l'integrità delle informazioni fornite agli organi sociali ed al mercato, con particolare riferimento alle informazioni contabili e gestionali, e delle procedure informatiche;
- l'adeguatezza e la tempestività del sistema di reporting delle informazioni aziendali;
- la conformità dell'attività della Società e del Gruppo, nonché delle operazioni messe in atto per conto della clientela, alla legge, alla normativa di vigilanza, alle norme di autoregolamentazione e alle disposizioni interne adottate.

Le linee guida del sistema di controllo interno e di gestione dei rischi sono definite nelle Direttive in materia di Sistema di Governo Societario di Gruppo (le "Direttive"), approvate dal Consiglio di Amministrazione di Unipol, da ultimo in data 9 novembre 2023, che disciplinano, tra l'altro, il ruolo e le responsabilità dei soggetti coinvolti nel suddetto sistema. Le Direttive sono completate dalle Politiche delle Funzioni Fondamentali. Le modalità di coordinamento e i flussi informativi tra i soggetti coinvolti nel sistema di controllo interno e di gestione dei rischi sono rappresentati nelle medesime Politiche delle Funzioni Fondamentali nonché nei Regolamenti dei comitati endoconsiliari. La Società si è dotata inoltre di una normativa interna, che prevede politiche e linee guida, nonché specifiche procedure operative.

I principi del sistema di controllo interno e di gestione dei rischi nel suo complesso e i relativi processi sono disciplinati, tra l'altro, nelle seguenti politiche di Gruppo: "Politica di gestione dei rischi", "Politica in materia di Sostenibilità", "Politica di valutazione interna attuale e prospettica dei rischi e della solvibilità", "Politica di gestione del rischio operativo" e "Politica sulla concentrazione dei rischi a livello di gruppo". Parte Integrante del sistema di

6 Relazione del Collegio Sindacale

Il Collegio Sindacale rileva che, nell'ambito dei controlli svolti e sopra richiamati, non sono pervenuti alla sua attenzione elementi di non conformità della DNF rispetto alle disposizioni normative che ne disciplinano la predisposizione e pubblicazione.

6. Ulteriori attività poste in essere dal Collegio Sindacale

Tenuto conto che la Società aderisce al Codice di Corporate Governance, l'Organo di Controllo ha valutato, per quanto di competenza, i contenuti della Relazione di Governance, non ritenendo di formulare osservazioni in proposito. Richiamato quanto previsto ai sensi dell'art. 123-bis del TUF in ordine al giudizio di coerenza che la società incaricata della revisione legale deve esprimere relativamente ad alcune informazioni ricomprese nella citata Relazione di Governance, il Collegio Sindacale ha verificato che dalla Relazione di revisione al Bilancio di esercizio al 31 dicembre 2023 (la "Relazione di Revisione"), emessa da EY non emergono rilievi al riguardo.

Il Collegio Sindacale ha preso atto che l'Organo Amministrativo ha proceduto alla valutazione annuale sul proprio funzionamento, dimensione e composizione, nonché in relazione ai comitati endoconsiliari Istituiti (la "Board Performance Evaluation"), avvalendosi del supporto di una primaria società di consulenza, e alla valutazione della propria adeguata composizione collettiva ai sensi dell'art. 11 del Decreto Ministeriale 2 maggio 2022 n. 88 (il "Decreto 88/2022"). Ha inoltre verificato la corretta applicazione dei criteri e delle procedure poste in essere dal Consiglio di Amministrazione medesimo per la valutazione dell'indipendenza degli Amministratori non esecutivi, in conformità a quanto statuito dal Codice di Corporate Governance e ai sensi dell'art. 147-ter, comma 4, del TUF.

In linea con quanto previsto dalla Politica in materia di requisiti di idoneità alla carica adottata dalla Società (la "Fit&Proper Policy") nonché con quanto raccomandato dalla Norma Q.1.7 di comportamento, emanata dal Consiglio Nazionale dei Dottori Commercialisti e degli Esperti Contabili, l'Organo di Controllo ha a sua volta effettuato – avvalendosi del supporto del medesimo consulente esterno utilizzato dal Consiglio di Amministrazione per lo svolgimento della Board Performance Evaluation – l'autovalutazione in merito alla sua composizione e al suo funzionamento (il "Processo di Autovalutazione"), provvedendo ad esaminare e condividere i risultati complessivi della stessa nella riunione del 6 febbraio 2024. I temi affrontati hanno riguardato in particolare: il profilo del Collegio Sindacale; gli aspetti organizzativi e di funzionamento; l'esercizio dei poteri e delle attribuzioni di competenza; il ruolo del Presidente e le dinamiche interne al Collegio medesimo. -

Inoltre, sempre in conformità alla richiamata Fit&Proper Policy, il Collegio Sindacale ha altresì effettuato la valutazione della propria adeguata composizione, come previsto dall'art. 11 del Decreto 88/2022. Tale valutazione, ha evidenziato/confermato, da un lato, un'adeguata diversificazione del Collegio Sindacale in termini (oltre che di genere) di età, di durata di permanenza dell'incarico e di esperienza professionale nonché, dall'altro, competenze – valutate in capo a ciascuno dei Sindaci e poi collettivamente considerate – idonee a realizzare gli obiettivi di cui all'art. 10 del Decreto 88/2022.

Il Collegio ha inoltre accertato la sussistenza dei requisiti di indipendenza dei componenti del Collegio stesso, ai sensi di quanto disposto dalla Raccomandazione n. 9 del Codice di Corporate Governance e in conformità all'art. 3.2.3 della Fit&Proper Policy, e preso atto delle verifiche effettuate dal Consiglio di Amministrazione ai sensi dell'art. 144-novies del Regolamento adottato dalla CONSOB con delibera n. 11971 del 14 maggio 1999 (il "Regolamento Emittenti") in relazione alla sussistenza dei requisiti di indipendenza previsti dall'art. 148, comma 3, del TUF, in capo ai componenti del Collegio Sindacale.

Il Collegio ha altresì verificato, anche mediante la partecipazione alle riunioni del Comitato per la Remunerazione, i processi aziendali che hanno condotto alla definizione delle politiche di remunerazione adottate, non esprimendo osservazioni in relazione alla coerenza delle stesse con le raccomandazioni espresse nel Codice di Corporate Governance, nonché alla conformità alla vigente disciplina anche regolamentare di settore.

Oltre a quanto sopra descritto, il Collegio Sindacale, anche attraverso la propria partecipazione ai lavori del Comitato Controllo e Rischi, ha svolto ulteriori specifiche verifiche, in coerenza con le disposizioni di legge e regolamentari vigenti inerenti ai settori di business nei quali operano la Società e il Gruppo, nelle quali è stata riservata particolare attenzione agli specifici monitoraggi periodici richiesti dall'IVASS al Chief Risk Officer.

Il Collegio Sindacale ha inoltre verificato l'osservanza delle disposizioni normative, anche di autoregolamentazione, previste dalla Politica per la gestione del dialogo con la generalità degli Investitori (la "Politica di Dialogo")¹¹ che individua le regole generali, le modalità di gestione, i principali contenuti e argomenti oggetto del dialogo, individuando gli interlocutori, le tempistiche e i canali di interazione tra la Società e gli Investitori, rispettando la parità di trattamento informativo, anche in ossequio ai principi e ai valori aziendali espressi nella Carta dei Valori e nel Codice Etico del Gruppo Unipol.

7. Modello di organizzazione e gestione ai sensi del D. Lgs n. 231/2001

Il Collegio Sindacale ha preso atto dell'inserimento di ulteriori fattispecie di reato nell'ambito del D. Lgs. 231/2001, nonché delle variazioni apportate a quelle già rientranti nel medesimo, e del conseguente avvio da parte della Società delle necessarie analisi e degli approfondimenti propedeutici all'eventuale adeguamento del Modello di Organizzazione, Gestione e Controllo predisposto ai sensi dell'art. 6, comma 1, lettera a) del medesimo Decreto.

Il Collegio Sindacale ha inoltre acquisito le opportune informazioni sulle attività di carattere organizzativo e procedurale poste in essere in ossequio al D. Lgs. 231/2001, confrontandosi – nel corso di incontri periodici – con l'Organismo di Vigilanza in relazione alle attività di verifica e controllo rispettivamente effettuate. Dall'informativa resa dall'Organismo di Vigilanza medesimo, anche tramite la propria Relazione annuale, non sono emersi fatti e/o circostanze meritevoli di essere segnalati.

8. Revisione legale dei conti

Il Collegio Sindacale, quale Comitato per il Controllo Interno e la Revisione Contabile è incaricato, ai sensi dell'art. 19 del D. Lgs. 39/2010, di:

- informare l'organo amministrativo dell'ente sottoposto a revisione dell'esito della revisione legale e trasmettere a tale organo la Relazione Aggiuntiva di cui all'art. 11 del Regolamento (UE) n. 537/2014, corredata da eventuali osservazioni;
- monitorare il processo di informativa finanziaria, e presentare le raccomandazioni o le proposte volte a garantire l'integrità;
- controllare l'efficacia dei sistemi di controllo interno della qualità e di gestione del rischio dell'impresa e, se applicabile, della revisione interna, per quanto attiene l'informativa finanziaria dell'ente sottoposto a revisione, senza violarne l'indipendenza;
- monitorare la revisione legale del Bilancio di esercizio e del Bilancio Consolidato, anche tenendo conto di eventuali risultati e conclusioni dei controlli di qualità svolti dalla CONSOB a norma dell'art. 26, paragrafo 6, del Regolamento (UE) n. 537/2014, ove disponibili;
- verificare e monitorare l'indipendenza del revisore legale a norma degli artt. 10, 10-bis, 10-ter, 10-quater e 17 del D. Lgs. 39/2010 e dell'art. 6 del Regolamento (UE) n. 537/2014, in particolare per quanto concerne l'adeguatezza della prestazione all'ente sottoposto a revisione di servizi diversi dalla revisione, conformemente all'art. 5 del Regolamento (UE) medesimo.

Il Collegio Sindacale ha tenuto periodiche riunioni con gli esponenti di EY, società incaricata della revisione legale, ai sensi dell'art. 150, comma 3, del TUF, dalle quali, relativamente al Bilancio di esercizio al 31 dicembre 2023, non sono emersi dati ed informazioni rilevanti o comunque meritevoli di segnalazione.

Il Collegio Sindacale è stato altresì informato dalla Società di Revisione in merito alle verifiche dalla stessa effettuate sulla regolare tenuta della contabilità sociale e sulla corretta rilevazione dei fatti di gestione nelle scritture contabili.

La Relazione di Revisione, predisposta secondo le indicazioni di cui all'art. 10 del Regolamento (UE) n. 537/2014, nonché dell'art. 14 del D. Lgs. 39/2010, non evidenzia rilievi, né richiami d'informativa. Inoltre dalla stessa non emergono errori significativi con riferimento alla Relazione sulla Gestione del Bilancio al 31 dicembre 2023, né

¹¹ La Politica di Dialogo si rivolge a tutti gli "investitori", intenderosi per essi gli Azionisti attuali e/o potenziali di Unipol, gli altri possessori di strumenti finanziari della Società nonché coloro che sono portatori di interesse relativamente al rapporto di dotazione di azioni, di altri strumenti finanziari e dei diritti derivanti dalle azioni nel capitale sociale, per conto proprio o per conto di terzi, quali gli investitori istituzionali e i gestori di attivi. La Politica di Dialogo persegue quindi l'obiettivo di disciplinare occasioni di comunicazione o di partecipazione aggiuntive rispetto all'Assemblea degli Azionisti, e alle altre forme di dialogo che ricadono negli ordinari processi svolti dalle competenti funzioni sulla base di apposite procedure aziendali, nella prospettiva di assicurare trasparenza informativa, accrescere la comprensione degli Investitori in merito alle strategie, ai risultati conseguiti e a ogni aspetto di carattere finanziario e non finanziario della Società rilevante ai fini delle scelte di investimento, anche per quanto riguarda i fattori ESG, favorendo la stabilità degli investimenti degli Azionisti e il Successo Sostenibile di Unipol.

6 Relazione del Collegio Sindacale

incertezze significative relative a fatti e circostanze che potrebbero sollevare dubbi sulla continuità aziendale della Società.

Il Collegio ha esaminato, quale Comitato per il Controllo Interno e per la Revisione Contabile, la Relazione Aggiuntiva dalla quale non emergono evidenze meritevoli di segnalazione.

L'Organo di Controllo ha inoltre valutato unitamente alla Società di Revisione il corretto e omogeneo utilizzo dei principi contabili ai fini della predisposizione del Bilancio Consolidato.

Tenuto conto che – ai sensi dell'art. 14 del D. Lgs. 39/2010 e dell'art. 41 del D. Lgs. 9 aprile 1991, n. 127 – la Relazione di Revisione include il giudizio sulla coerenza della Relazione sulla Gestione con il Bilancio Consolidato, nonché sulla sua conformità alle norme di legge, il Collegio Sindacale – nell'esercizio della sua attività di vigilanza – ha scambiato con EY informazioni circa gli esiti del lavoro svolto relativamente al Bilancio Consolidato, non rilevando elementi di anomalia meritevoli di segnalazione nella presente Relazione.

La Relazione di Revisione emessa da EY sul Bilancio Consolidato al 31 dicembre 2023 non contiene rilievi, né richiami d'informativa. Inoltre dalla stessa non emergono errori significativi con riferimento alla Relazione sulla Gestione, né incertezze significative relative a fatti e circostanze che potrebbero sollevare dubbi sulla capacità della Società di mantenere la continuità aziendale. La stessa contiene peraltro il già citato paragrafo relativo ai limiti tecnici caratterizzanti il Bilancio Consolidato nel formato XHTML.

Sulla base della previsione contenuta nell'art. 19, comma 1, del D. Lgs. n. 39/2010 e di quanto indicato all'art. 5, paragrafo 4, del Regolamento (UE) n. 537/2014, il Collegio, nel suo ruolo di Comitato per il Controllo Interno e la Revisione Contabile, ha verificato e monitorato l'indipendenza della Società di Revisione.

A tale proposito, la Società ha adottato nei primi mesi dell'esercizio 2023 una specifica procedura volta a disciplinare il conferimento alla Società di Revisione, nonché a entità appartenenti al network della stessa, di incarichi aventi ad oggetto servizi diversi dalla revisione legale (i "Servizi Diversi"), regolando le modalità di concreta applicazione del regime di preventiva approvazione del conferimento di Servizi Diversi al revisore c.d. "principale" (EY) e/o al revisore c.d. "secondario" di Gruppo (PricewaterhouseCoopers S.p.A.) da parte del Collegio Sindacale competente.

Nel corso dell'esercizio, l'Organo di Controllo ha preventivamente esaminato le proposte di conferimento di Servizi Diversi sottoposte alla sua attenzione, verificando sia la compatibilità di detti incarichi con i divieti di cui all'art. 5 del Regolamento (UE) n. 537/2014, sia l'assenza di potenziali rischi per l'indipendenza del revisore, anche alla luce delle disposizioni contenute nel D. Lgs. n. 39/2010 (artt. 10 e seguenti) e nel Regolamento Emittenti (art. 149-bis e seguenti). Ad esito delle relative istruttorie, al ricorrere dei presupposti previsti dalla legge e ritenendo che gli incarichi in argomento non rappresentassero un rischio per l'indipendenza del revisore, il Collegio Sindacale ne ha approvato il conferimento.

I corrispettivi concordati per le prestazioni della Società di Revisione sono riportati in dettaglio nella Nota Integrativa, alla quale si rinvia.

L'Organo di Controllo dà quindi atto che, dall'esame della dichiarazione annuale di conferma della propria indipendenza, resa da EY, nonché dagli approfondimenti condotti con la collaborazione delle competenti strutture aziendali e della Società di Revisione medesima, tenuto conto della natura degli incarichi conferiti a quest'ultima e/o a società della sua rete, non sono emerse evidenze o situazioni tali da far ritenere che sussistano rischi per l'indipendenza della stessa o cause di incompatibilità ai sensi della normativa vigente applicabile.

9. Pareri rilasciati dal Collegio Sindacale nel corso dell'esercizio

Nel corso dell'esercizio il Collegio Sindacale ha provveduto a rilasciare i pareri, le osservazioni e/o le attestazioni richieste dalla normativa, anche regolamentare, vigente, nonché dalle procedure interne.

Inoltre, rilevato che l'Assemblea Straordinaria convocata per l'approvazione della Fusione sarà, inoltre, chiamata ad esprimersi in merito alla modifica dello statuto di Unipol, resa necessaria, tra l'altro, dal cambiamento dell'oggetto sociale e che, pertanto, ai titolari di azioni ordinarie Unipol che non abbiano concorso all'approvazione del progetto di Fusione spetterà il diritto di recesso ai sensi dell'art. 2437, comma 1, lett. a) del codice civile, il Collegio Sindacale ha provveduto a rilasciare, in data 15 febbraio 2024, analogamente alla Società di Revisione, il proprio parere favorevole, ai sensi dell'art. 2437-ter del codice civile, sul valore di riferimento individuato per la liquidazione delle azioni oggetto

di recesso, pari a Euro 5,27 per azione, ritenendolo coerente con il dettato normativo, le disposizioni statutarie e le premesse poste a base della scelta del criterio di determinazione applicato.

10. Esposti, denunce ai sensi dell'art. 2408 del codice civile. Eventuali omissioni, fatti censurabili o irregolarità rilevate

Nel corso dell'esercizio 2023 non sono pervenuti al Collegio Sindacale denunce ai sensi dell'art. 2408 del codice civile né esposti da parte di terzi.

Inoltre, nel corso dell'attività di vigilanza svolta dal Collegio Sindacale e sulla base delle informazioni ottenute dalla Società di Revisione, non sono state rilevate omissioni e/o fatti censurabili e/o irregolarità o comunque fatti significativi tali da richiedere la menzione nella presente Relazione.

11. Obbligo di redazione del Bilancio consolidato e relazione dell'Organo di Controllo

Il Collegio Sindacale – rilevato che Unipol, emittente strumenti finanziari quotati su mercati regolamentati e Capogruppo del Gruppo Assicurativo Unipol, redige ai sensi dell'art. 154-ter del TUF e del Regolamento IVASS n. 7 del 13 luglio 2007 e successive modifiche (il "Regolamento IVASS 7/2007"), il Bilancio Consolidato – comunica di avere riscontrato l'adempimento all'obbligo di redazione del medesimo con l'approvazione avvenuta da parte del Consiglio di Amministrazione in data 21 marzo 2023.

Il Bilancio Consolidato – costituito da: situazione patrimoniale-finanziaria; conto economico e conto economico complessivo; prospetto delle variazioni del patrimonio netto; rendiconto finanziario; nonché Note informative integrative – è conforme ai principi contabili internazionali IAS/IFRS emanati dallo IASB ed omologati dall'Unione Europea, con le relative interpretazioni emanate dall'IFRIC, secondo quanto disposto dal Regolamento comunitario n. 1606/2002, in vigore alla data di chiusura di bilancio. Lo schema di esposizione è conforme a quanto previsto dal Titolo III del Regolamento IVASS 7/2007, concernente gli schemi per il bilancio consolidato delle imprese di assicurazione e riassicurazione tenute all'adozione dei principi contabili internazionali. Sono inoltre fornite le informazioni richieste dalle Comunicazioni Consob n. DEM/6064293 del 28 luglio 2006 e n. DEM/11070007 del 5 agosto 2011.

Come in precedenza evidenziato, il Bilancio Consolidato al 31 dicembre 2023 di Unipol è redatto e pubblicato, in conformità al Regolamento ESEF, nel formato XHTML (*Extensible Hypertext Markup Language*), marcando altresì alcuni elementi informativi con le specifiche del linguaggio XBRL (*Extensible Business Reporting Language*).

La Società di Revisione ha espresso nella propria Relazione sul Bilancio Consolidato un giudizio di conformità dello stesso al predetto Regolamento, fermo restando quanto in precedenza richiamato su taluni limiti tecnici caratterizzanti il Bilancio Consolidato in formato XHTML. Il Collegio Sindacale ha verificato a sua volta l'adempimento dei citati obblighi nell'ambito dei compiti ad esso spettanti in materia di conformità alla normativa *pro-tempore* vigente.

Il Bilancio Consolidato è redatto nel presupposto della continuità aziendale, in applicazione dei principi di competenza, di rilevanza e attendibilità dell'informativa contabile, al fine di fornire una rappresentazione fedele della situazione patrimoniale-finanziaria, del risultato economico e dei flussi di cassa, nel rispetto della prevalenza della sostanza economica delle operazioni sulla forma giuridica.

Al 31 dicembre 2023 l'area di consolidamento è costituita dall'integrazione dei dati di Unipol con quelli di n. 67 società controllate, dirette e indirette (ai sensi del principio contabile internazionale IFRS 10). Sono escluse dal consolidamento integrale le controllate che per le loro dimensioni sono considerate non significative. Le società collegate e le società controllate considerate non significative sono valutate in base al metodo del patrimonio netto (in conformità al principio contabile internazionale IAS 28) o mantenute al valore di carico. Il Bilancio Consolidato riporta le variazioni intervenute nell'area di consolidamento nel corso dell'esercizio. Il Bilancio Consolidato contiene esaurienti e dettagliate informazioni sull'andamento gestionale della Società e delle società consolidate, sui principali settori di attività (assicurativo danni e vita, holding e altre attività) di Unipol e delle sue controllate, sulla gestione patrimoniale e finanziaria, sulle controversie in corso, sui fatti di rilievo avvenuti dopo la chiusura dell'esercizio e sull'evoluzione prevedibile della gestione.

6 Relazione del Collegio Sindacale

12. Conclusioni e indicazioni di eventuali proposte da rappresentare all'Assemblea

Sulla base delle informazioni acquisite attraverso la propria attività di vigilanza svolta nel corso dell'esercizio, il Collegio Sindacale non è venuto a conoscenza di operazioni non improntate al rispetto dei principi di corretta amministrazione, deliberate e poste in essere non in conformità alla legge e/o allo statuto sociale, non rispondenti all'interesse della Società, in contrasto con le delibere assunte dall'Assemblea, manifestamente imprudenti o azzardate, mancanti delle necessarie informazioni in caso di sussistenza di interessi degli Amministratori o tali da compromettere l'integrità del patrimonio sociale.

Tenuto conto di quanto in precedenza riportato, il Collegio Sindacale, preso atto del contenuto delle Relazioni di Revisione e delle attestazioni rilasciate dal Direttore Generale e dal Dirigente Preposto, non rileva motivi ostativi, per quanto di propria competenza, all'approvazione del Bilancio di esercizio al 31 dicembre 2023, così come presentato dal Consiglio di Amministrazione.

In merito alla proposta di destinazione dell'utile di esercizio e di distribuzione di un dividendo di Euro 0,38 per azione, come formulata dal Consiglio di Amministrazione nella seduta del 21 marzo 2024 e rappresentata nella Relazione illustrativa all'Assemblea degli Azionisti convocata per il 24 aprile 2024, il Collegio Sindacale ha preso atto che Unipol:


- chiude l'esercizio 2023 con un utile di Euro 378 milioni (utile netto consolidato pari a Euro 1.331 milioni), in crescita rispetto al risultato 2022;
- dispone di un'elevata solidità patrimoniale, attuale e prospettica, esprimendo un Solvency Ratio consolidato al 31 dicembre 2023 pari al 215% (calcolato utilizzando il Modello Interno Parziale),

e, pertanto, non ritiene di esprimere osservazioni in merito alle proposte di destinazione dell'utile di esercizio e di distribuzione di un dividendo di Euro 0,38 per azione, come formulate dal Consiglio di Amministrazione nella seduta del 21 marzo 2024 e rappresentate nella Relazione illustrativa all'Assemblea ordinaria degli Azionisti convocata per il 24 aprile 2024, tenuto conto della sussistenza dei presupposti per procedere alla distribuzione del dividendo nella misura proposta.


Bologna, 28 marzo 2024

Per il Collegio Sindacale
Il Presidente
Dott. Mario Civetta

Unipol Gruppo Bilancio 2023







7

RELAZIONE
DELLA SOCIETÀ
DI REVISIONE

7 Relazione della Società di Revisione



EY S.p.A.
Via Meravigli, 12
20123 Milano

Tel: +39 02 723121
Fax: +39 02 722122037
ey.com

Relazione della società di revisione indipendente ai sensi dell'art. 14 del D. Lgs. 27 gennaio 2010, n. 39 e dell'art. 10 del Regolamento (UE) n. 537/2014

Agli Azionisti di
Unipol Gruppo S.p.A.

Relazione sulla revisione contabile del bilancio d'esercizio

Giudizio

Abbiamo svolto la revisione contabile del bilancio d'esercizio di Unipol Gruppo S.p.A. (la "Società"), costituito dallo stato patrimoniale al 31 dicembre 2023, dal conto economico, dal rendiconto finanziario per l'esercizio chiuso a tale data e dalla nota integrativa che include le informazioni rilevanti sui principi contabili applicati.

A nostro giudizio, il bilancio d'esercizio fornisce una rappresentazione veritiera e corretta della situazione patrimoniale e finanziaria della Società al 31 dicembre 2023 e del risultato economico e dei flussi di cassa per l'esercizio chiuso a tale data, in conformità alle norme italiane che ne disciplinano i criteri di redazione.

Elementi alla base del giudizio

Abbiamo svolto la revisione contabile in conformità ai principi di revisione internazionali (ISA Italia). Le nostre responsabilità ai sensi di tali principi sono ulteriormente descritte nella sezione *Responsabilità della società di revisione per la revisione contabile del bilancio d'esercizio* della presente relazione. Siamo indipendenti rispetto alla Società in conformità alle norme e ai principi in materia di etica e di indipendenza applicabili nell'ordinamento italiano alla revisione contabile del bilancio. Riteniamo di aver acquisito elementi probativi sufficienti ed appropriati su cui basare il nostro giudizio.

Aspetti chiave della revisione contabile

Gli aspetti chiave della revisione contabile sono quegli aspetti che, secondo il nostro giudizio professionale, sono stati maggiormente significativi nell'ambito della revisione contabile del bilancio dell'esercizio in esame. Tali aspetti sono stati da noi affrontati nell'ambito della revisione contabile e nella formazione del nostro giudizio sul bilancio d'esercizio nel suo complesso; pertanto, su tali aspetti non esprimiamo un giudizio separato.

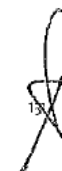
EY S.p.A.
Sede Legale, Via Meravigli, 12 - 20123 Milano
Sede Secondaria, Via Lombello, 31 - 00187 Roma
Capitale Sociale Euro 2.600.000.000 i.v.
Iscolta alla S.O. del Registro delle Imprese presso la C.C.I.A.A. di Milano (Decreto Ministeriale L. 01/02/2010)
Codice Fiscale e numero di iscrizione: 02434400156 - numero R.E.A. di Milano 208196 - P. IVA 05501231020
Iscolta al Registro Revisione Legale al n. 20949 Pubblicato sulla G.U. Suppl. 10 - N° Serie Spedite del 17/2/1966

A member firm of EY's Young Global Limited



Abbiamo identificato il seguente aspetto chiave della revisione contabile:

Aspetto chiave	Risposte di revisione
<p>Valutazione delle partecipazioni in Imprese controllate</p> <p>Le partecipazioni in imprese controllate classificate tra le immobilizzazioni finanziarie sono iscritte nel bilancio d'esercizio al 31 dicembre 2023 per un importo pari a Euro 6.986.151 migliaia, pari a circa il 71% del totale degli attivi.</p> <p>Tali partecipazioni sono valutate in bilancio al costo di acquisto o di costituzione, oppure a un valore inferiore in presenza di perdite durevoli di valore. La perdita durevole di valore è determinata confrontando il valore di iscrizione in bilancio della partecipazione con il suo valore recuperabile, stimato in base ai benefici futuri che si prevede affluiranno all'economia della partecipante. Questo processo valutativo prevede metodologie di stima che implicano il ricorso al giudizio degli amministratori nella scelta delle assunzioni e dei parametri da utilizzare per la determinazione del valore recuperabile e per ritenere una perdita di valore non episodica o temporanea, bensì strutturale e capace di intaccare la consistenza patrimoniale della partecipata. Per tali ragioni questo aspetto è stato da noi ritenuto un aspetto chiave ai fini dell'attività di revisione.</p> <p>L'informativa di bilancio relativa alle partecipazioni in imprese controllate classificate tra le immobilizzazioni finanziarie è riportata in nota integrativa tra i Criteri di valutazione e tra le informazioni sullo Stato Patrimoniale - Attivo, al paragrafo dedicato alla voce B) III - Immobilizzazioni finanziarie.</p>	<p>La risposta di revisione ha comportato lo svolgimento di procedure tra le quali quelle maggiormente rilevanti sono le seguenti:</p> <ul style="list-style-type: none"> • la comprensione del processo valutativo che conduce alla determinazione del valore recuperabile delle partecipazioni in imprese controllate adottato dalla Società e dei relativi controlli chiave, nonché l'effettuazione di sondaggi di conformità su questi ultimi; • l'esame dell'appropriatezza delle metodologie e della ragionevolezza delle assunzioni e dei parametri utilizzati per la determinazione del valore recuperabile e del carattere durevole della perdita di valore; • il <i>reperforming</i> della determinazione del valore recuperabile. <p>Nello svolgimento delle nostre verifiche ci siamo avvalsi dell'ausilio di esperti in materia di valutazioni aziendali.</p> <p>Abbiamo, infine, esaminato l'adeguatezza della relativa informativa di bilancio riportata nella nota integrativa.</p>



7 Relazione della Società di Revisione



Responsabilità degli amministratori e del collegio sindacale per il bilancio d'esercizio

Gli amministratori sono responsabili per la redazione del bilancio d'esercizio che fornisca una rappresentazione veritiera e corretta in conformità alle norme italiane che ne disciplinano i criteri di redazione e, nei termini previsti dalla legge, per quella parte del controllo interno dagli stessi ritenuta necessaria per consentire la redazione di un bilancio che non contenga errori significativi dovuti a frodi o a comportamenti o eventi non intenzionali.

Gli amministratori sono responsabili per la valutazione della capacità della Società di continuare ad operare come un'entità in funzionamento e, nella redazione del bilancio d'esercizio, per l'appropriatezza dell'utilizzo del presupposto della continuità aziendale, nonché per una adeguata informativa in materia. Gli amministratori utilizzano il presupposto della continuità aziendale nella redazione del bilancio d'esercizio a meno che abbiano valutato che sussistono le condizioni per la liquidazione della Società o per l'interruzione dell'attività o non abbiano alternative realistiche a tali scelte.

Il collegio sindacale ha la responsabilità della vigilanza, nei termini previsti dalla legge, sul processo di predisposizione dell'informativa finanziaria della Società.

Responsabilità della società di revisione per la revisione contabile del bilancio d'esercizio

I nostri obiettivi sono l'acquisizione di una ragionevole sicurezza che il bilancio d'esercizio nel suo complesso non contenga errori significativi, dovuti a frodi o a comportamenti o eventi non intenzionali, e l'emissione di una relazione di revisione che includa il nostro giudizio. Per ragionevole sicurezza si intende un livello elevato di sicurezza che, tuttavia, non fornisce la garanzia che una revisione contabile svolta in conformità ai principi di revisione internazionali (ISA Italia) individui sempre un errore significativo, qualora esistente. Gli errori possono derivare da frodi o da comportamenti o eventi non intenzionali e sono considerati significativi qualora ci si possa ragionevolmente attendere che essi, singolarmente o nel loro insieme, siano in grado di influenzare le decisioni economiche prese dagli utilizzatori sulla base del bilancio d'esercizio.

Nell'ambito della revisione contabile svolta in conformità ai principi di revisione internazionali (ISA Italia), abbiamo esercitato il giudizio professionale e abbiamo mantenuto lo scetticismo professionale per tutta la durata della revisione contabile. Inoltre:

- abbiamo identificato e valutato i rischi di errori significativi nel bilancio d'esercizio, dovuti a frodi o a comportamenti o eventi non intenzionali; abbiamo definito e svolto procedure di revisione in risposta a tali rischi; abbiamo acquisito elementi probativi sufficienti ed appropriati su cui basare il nostro giudizio. Il rischio di non individuare un errore significativo dovuto a frodi è più elevato rispetto al rischio di non individuare un errore significativo derivante da comportamenti o eventi non intenzionali, poiché la frode può implicare l'esistenza di collusioni, falsificazioni, omissioni intenzionali, rappresentazioni fuorvianti o forzature del controllo interno;
- abbiamo acquisito una comprensione del controllo interno rilevante ai fini della revisione contabile allo scopo di definire procedure di revisione appropriate nelle circostanze e non per esprimere un giudizio sull'efficacia del controllo interno della Società;
- abbiamo valutato l'appropriatezza dei principi contabili utilizzati nonché la ragionevolezza delle stime contabili effettuate dagli amministratori e della relativa informativa;



Building a better
working world

- siamo giunti ad una conclusione sull'appropriatezza dell'utilizzo da parte degli amministratori del presupposto della continuità aziendale e, in base agli elementi probativi acquisiti, sull'eventuale esistenza di un'incertezza significativa riguardo a eventi o circostanze che possono far sorgere dubbi significativi sulla capacità della Società di continuare ad operare come un'entità in funzionamento. In presenza di un'incertezza significativa, siamo tenuti a richiamare l'attenzione nella relazione di revisione sulla relativa informativa di bilancio ovvero, qualora tale informativa sia inadeguata, a riflettere tale circostanza nella formulazione del nostro giudizio. Le nostre conclusioni sono basate sugli elementi probativi acquisiti fino alla data della presente relazione. Tuttavia, eventi o circostanze successivi possono comportare che la Società cessi di operare come un'entità in funzionamento;
- abbiamo valutato la presentazione, la struttura e il contenuto del bilancio d'esercizio nel suo complesso, inclusa l'informativa, e se il bilancio d'esercizio rappresenti le operazioni e gli eventi sottostanti in modo da fornire una corretta rappresentazione.

Abbiamo comunicato ai responsabili delle attività di *governance*, identificati ad un livello appropriato come richiesto dai principi di revisione internazionali (ISA Italia), tra gli altri aspetti, la portata e la tempistica pianificate per la revisione contabile e i risultati significativi emersi, incluse le eventuali carenze significative nel controllo interno identificate nel corso della revisione contabile.

Abbiamo fornito ai responsabili delle attività di *governance* anche una dichiarazione sul fatto che abbiamo rispettato le norme e i principi in materia di etica e di indipendenza applicabili nell'ordinamento italiano e abbiamo comunicato loro ogni situazione che possa ragionevolmente avere un effetto sulla nostra indipendenza e, ove applicabile, le azioni intraprese per eliminare i relativi rischi o le misure di salvaguardia applicate.

Tra gli aspetti comunicati ai responsabili delle attività di *governance*, abbiamo identificato quelli che sono stati più rilevanti nell'ambito della revisione contabile del bilancio dell'esercizio in esame, che hanno costituito quindi gli aspetti chiave della revisione. Abbiamo descritto tali aspetti nella relazione di revisione.

Altre informazioni comunicate ai sensi dell'art. 10 del Regolamento (UE) n. 537/2014

L'assemblea degli azionisti di Unipol Gruppo S.p.A. ci ha conferito in data 18 aprile 2019 l'incarico di revisione legale del bilancio d'esercizio e consolidato della Società per gli esercizi dal 31 dicembre 2021 al 31 dicembre 2029.

Dichiariamo che non sono stati prestati servizi diversi dalla revisione contabile vietati ai sensi dell'art. 5, par. 1, del Regolamento (UE) n. 537/2014 e che siamo rimasti indipendenti rispetto alla Società nell'esecuzione della revisione legale.

Confermiamo che il giudizio sul bilancio d'esercizio espresso nella presente relazione è in linea con quanto indicato nella relazione aggiuntiva destinata al collegio sindacale, nella sua funzione di comitato per il controllo interno e la revisione contabile, predisposta ai sensi dell'art. 11 del citato Regolamento.

7 Relazione della Società di Revisione



Relazione su altre disposizioni di legge e regolamentari

Giudizio sulla conformità alle disposizioni del Regolamento Delegato (UE) n. 815/2019

Gli amministratori di Unipol Gruppo S.p.A. sono responsabili per l'applicazione delle disposizioni del Regolamento Delegato (UE) n. 815/2019 della Commissione Europea in materia di norme tecniche di regolamentazione relative alla specificazione del formato elettronico unico di comunicazione (ESEF - European Single Electronic Format) (il "Regolamento Delegato") al bilancio d'esercizio, da includere nella relazione finanziaria annuale.

Abbiamo svolto le procedure indicate nel principio di revisione (SA Italia) n. 70CB al fine di esprimere un giudizio sulla conformità del bilancio d'esercizio al 31 dicembre 2023 alle disposizioni del Regolamento Delegato.

A nostro giudizio, il bilancio d'esercizio al 31 dicembre 2023 è stato predisposto nel formato XHTML in conformità alle disposizioni del Regolamento Delegato.

Giudizio ai sensi dell'art. 14, comma 2, lettera e), del D. Lgs. 27 gennaio 2010, n. 39 e dell'art. 123-bis, comma 4, del D. Lgs. 24 febbraio 1998 n. 58

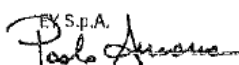
Gli amministratori di Unipol Gruppo S.p.A. sono responsabili per la predisposizione della relazione sulla gestione e della relazione sul governo societario e gli assetti proprietari di Unipol Gruppo S.p.A. al 31 dicembre 2023, incluse la loro coerenza con il relativo bilancio d'esercizio e la loro conformità alle norme di legge.

Abbiamo svolto le procedure indicate nel principio di revisione (SA Italia) n. 720B al fine di esprimere un giudizio sulla coerenza della relazione sulla gestione e di alcune specifiche informazioni contenute nella relazione sul governo societario e gli assetti proprietari indicate nell'art. 123-bis, comma 4, del D. Lgs. 24 febbraio 1998, n. 58, con il bilancio d'esercizio di Unipol Gruppo S.p.A. al 31 dicembre 2023 e sulla conformità delle stesse alle norme di legge, nonché di rilasciare una dichiarazione su eventuali errori significativi.

A nostro giudizio, la relazione sulla gestione e alcune specifiche informazioni contenute nella relazione sul governo societario e gli assetti proprietari sopra richiamate sono coerenti con il bilancio d'esercizio di Unipol Gruppo S.p.A. al 31 dicembre 2023 e sono redatte in conformità alle norme di legge.

Con riferimento alla dichiarazione di cui all'art. 14, comma 2, lettera e), del D. Lgs. 27 gennaio 2010, n. 39, rilasciata sulla base delle conoscenze e della comprensione dell'impresa e del relativo contesto acquisite nel corso dell'attività di revisione, non abbiamo nulla da riportare.

Milano, 28 marzo 2024

EY S.p.A.

 Paolo Ancona
 (Revisore Legale)

Unipol Gruppo S.p.A.

Sede Legale:
via Stalingrado, 45
40128 Bologna (Italia)
unipol@pec.unipol.it
tel. +39 051 5076111
fax +39 051 5076666

Capitale Sociale i.v. Euro 3.365.292.408,03
Registro delle Imprese di Bologna
C.F. 00284160371
P. IVA 03740811207
R.E.A. 160304

Capogruppo del Gruppo Assicurativo Unipol
iscritto all'Albo delle società capogruppo al n. 046

unipol.it



Unipol
GRUPPO

unipol.it

Unipol Gruppo S.p.A.
Sede Legale
Via Stalingrado, 45
40128 Bologna

UNIPOL GRUPPO S.p.A.

24 aprile 2024

Assemblea Ordinaria del 24 aprile 2024**Allegato E) al N. 40741/2020 di Rep.**ESITO VOTAZIONEOggetto: 1.b) **Destinazione dell'utile d'esercizio 2023 e distribuzione del dividendo****Hanno partecipato alla votazione:**

n. 728 legittimati al voto ai sensi di legge, titolari di:

n. 541.740.184 azioni, pari al 75,506646% delle azioni emesse e di

n. 910.292.143 voti pari al 83,763141% dell'ammontare dei diritti di voto complessivamente esercitabili in assemblea.

Hanno votato:

		% DIRITTI DI VOTO CORRISPONDENTI ALLE AZIONI ORDINARIE RAPPRESENTATE (Quorum deliberativo)	% DIRITTI DI VOTO CORRISPONDENTI ALLE AZIONI AMMESSE AL VOTO	% DIRITTI DI VOTO CORRISPONDENTI ALLE AZIONI AMMESSE
Favorevoli	910.289.095	99,999665	99,999665	83,762861
Contrari	3.048	0,000335	0,000335	0,000280
SubTotale	910.292.143	100,000000	100,000000	83,763141
Astenuti	0	0,000000	0,000000	0,000000
Non Votanti	0	0,000000	0,000000	0,000000
SubTotale	0	0,000000	0,000000	0,000000
Totale	910.292.143	100,000000	100,000000	83,763141

Azionisti:

728 Azionisti in delega:

728



UNIPOL GRUPPO S.p.A.

24 aprile 2024

Assemblea Ordinaria del 24 aprile 2024

LISTA ESITO DELLE VOTAZIONI

Oggetto: 1.b) Destinazione dell'utile d'esercizio 2023 e distribuzione del dividendo

CONTRARI

Cognome
2 COMPUTERSHARE SPA RAPP. DESIGNATO IN QUALITÀ DI SUBDELEGATO 135-NOVIBS (ST. TREVISAN) IN PERSONA DI MONTI SILVIA
**D IRCANTEC PAB AMUNDI

Totale voti 3.048
Percentuale votanti % 0,000335
Percentuale Capitale % 0,000280

Tot. Voti 3.048
Proprio 0
Delega 0
3.048

Azionisti:
Azionisti in proprio:

1 Teste:
0 Azionisti in delega:

2 DE* delega alla persona fisica sopra indicata con il numero della scheda magnetica
1 **D delega alla persona fisica sopra indicata con il numero della scheda magnetica (votazione effettuata alla postazione assistita)
RL* rappresentanza legale alla persona fisica sopra indicata con il numero della scheda magnetica




23 aprile 2024 22.02.53

UNIPOL GRUPPO S.p.A.

Assemblea Ordinaria del 24 aprile 2024

LISTA ESITO DELLE VOTAZIONE

Oggetto: 1.b) Destinazione dell'utile d'esercizio 2023 e distribuzione del dividendo

ASTENUFI

Tot. Voti Proprio Delega

Totale voti 0
 Percentuale votanti % 0,000000
 Percentuale Capitale % 0,000000

Cognome

Azionisti: 0 Testi: 0
 Azionisti in proprio: 0 Azionisti in delega: 0
 1 DE* delega alla persona fisica sopra indicata con il numero della scheda magnetica
 **D* delega alla persona fisica sopra indicata con il numero della scheda magnetica (votazione effettuata alla postazione assistita)
 RL* rappresentanza legale alla persona fisica sopra indicata con il numero della scheda magnetica

LISTA ESITO DELLE VOTAZIONI

Oggetto: 1.b) Destinazione dell'utile d'esercizio 2023 e distribuzione del dividendo

FAVOREVOLI

Cognome	Tot. Voti	Proprio	Delega
*RA*COMPTONSHARE SEA RAPPRESENTANTE DESIGNATO IN QUALITÀ DI DELEGATO 135-UNDECIES TUF IN PERSONA DI MONTI SILVIA	0	0	0
D** ASSICOP MODENA & FERRARA S.P.A.	1.435.000	0	1.435.000
D** C.N.E. SOCIETA' COOPERATIVA NUTRATORI E BRACCIANTI CARPI	4.158	0	4.158
D** COOP ALLEANZA 3.0 SOCIETA' COOPERATIVA	138.601.282	0	138.601.282
D** COOP ALICURIA SOCIETA' COOPERATIVA DI CONSUMO	20.512.820	0	20.512.820
D** COOP LOMBARDIA SOCIETA' COOPERATIVA	18.795.000	0	18.795.000
D** COOPERARE S.P.A.	14.800.000	0	14.800.000
D** GUERRI ANDREA	100	0	100
D** HOLMO S.P.A.	500.000	0	500.000
D** KORU S.P.A.	48.000.000	0	48.000.000
D** NOVA COOP SOCIETA' COOPERATIVA	60.552.884	0	60.552.884
D** PESARESI GIORGIO	163.149	0	163.149
D** RIMONDINI CARLO	60.000	0	60.000
D** UNIBON S.P.A.	10.256.410	0	10.256.410
D** UNICOOP TIRRENO SOCIETA' COOPERATIVA	960.000	0	960.000
D** VACCARI LUCA	63	0	63
2. COMPUTESHARE SPA RAPPRE. DESIGNATO IN QUALITÀ DI SUBDELEGATO 135-NOVIES (ST.TREVISAN) IN PERSONA DI MONTI SILVIA	0	0	0
**D UNION INVESTMENT INSTITUTIONAL GMBH	10.031	0	10.031
**D UNION INVESTMENT PRIVATEFUNDS GMBH	110.505	0	110.505
**D STAR FUND	690.272	0	690.272
**D AKTIEN SUEDEUROPA UI	88.000	0	88.000
**D LINGOR GLOBAL EQUITY	3.756	0	3.756
**D LINGOR GLOBAL SMALL CAP	13.338	0	13.338
**D EKG WORLD EQUITY CREDIT SWISS FUNDS AG	12.426	0	12.426
**D AXA VORSORGE FONDS II EQUITIES GLOBAL MARKETS SMALL CAP PASSIVE CREDIT SWISS FUNDS AG	63.982	0	63.982
**D CSIFA CREDIT SWISS LUX GLOBAL HIGH INCOME FUND USD	30.000	0	30.000
**D CSIF CH EQUITY WORLD EX CH SMALL CAP BLUE CREDIT SWISS FUNDS AG	26.478	0	26.478
**D QUONIAM FONDS SELECTION SICAV - EUROPEAN EQUITIES	393.464	0	393.464
**D TURICUM - AKTIEN - UND IMMOBILIENWERTSCHRIFTEN	32.143	0	32.143
**D VANGUARD INVESTMENT SERIES PUBLIC LIMITED COMPANY	248.033	0	248.033
**D SEI INSTITUTIONAL INVESTMENTS TRUST WORLD EQUITY EX-US FUND	176.723	0	176.723
**D CUSTODY BANK OF JAPAN, LTD. RE: RB TOKKUN 18420-7072	63.822	0	63.822
**D SEI INSTITUTIONAL INTERNATIONAL TRUST INTERNATIONAL EQUITY FUND	202.604	0	202.604
**D CUSTODY BANK OF JAPAN, LTD. RE: RB TOKKUN 18420-7071	63.967	0	63.967
**D CUSTODY BANK OF JAPAN, LTD. RE: SMTB MFS BLENDED RESEARCH EUROPEAN EQUITY MOTHER FUND	257.287	0	257.287
**D ACADIAN GLOBAL SMALL-CAP EQUITY CIT	81.551	0	81.551
**D CREDIT SWISS INDEX FUND (LUX)	160.567	0	160.567
**D ACADIAN ALL COUNTRY WORLD EX US EQUITY CIT	143.082	0	143.082
**D FIDELITY COMMON CONTRACTUAL FUND II - FIDELITY EUROPE EX-UK EQUITY FUND (ACADIAN)	205.292	0	205.292
**D LACK WORLD SMALL CAP EQUITY FUND LP	24.044	0	24.044
**D ACADIAN INTERNATIONAL EQUITY CIT	25.673	0	25.673
**D S&A INTERNATIONAL SMALL CAP EQUITY CIT	153.775	0	153.775
**D ACADIAN ALL COUNTRY WORLD EX US VALUE EQUITY CIT	47.877	0	47.877
**D THE MASTER TRUST BANK OF JAPAN, LTD. RE: NZAM EURO STOXX (JPY HEDGED) (PRIVATELY PLACED INVESTMENT TRUST)	2.965	0	2.965
**D VANGUARD FUNDS PUBLIC LIMITED COMPANY	38.122	0	38.122
**D ACADIAN ALL COUNTRY WORLD EX US SMALL-CAP EQUITY CIT	8.586	0	8.586
**D FIDELITY CONCOR STREET TRUST: FIDELITY ZERO INTERNATIONAL INDEX FUND	32.735	0	32.735
**D FIDELITY SALEM STREET TRUST: FIDELITY TOTAL INTERNATIONAL INDEX FUND	51.854	0	51.854
**D VARIABLE INSURANCE PRODUCTS FUND II: INTERNATIONAL INDEX PORTFOLIO	159.316	0	159.316
**D SEI INSTITUTIONAL INTERNATIONAL TRUST INTERNATIONAL EQUITY F	7.050	0	7.050
**D CATHOLIC RESPONSIBLE INVESTMENTS INTERNATIONAL SMALL-CAP FUND	91.395	0	91.395
	10.646	0	10.646

Azionisti:

Azionisti in proprio:

727

0

727

727

D** delega alla persona fisica sopra indicata con il numero della scheda magnetica

**D delega alla persona fisica sopra indicata con il numero della scheda magnetica (votazione effettuata alla postazione assistita)

RL* rappresentanza legale alla persona fisica sopra indicata con il numero della scheda magnetica

LISTA ESITO DELLE VOTAZIONI

Oggetto: 1.b) Destinazione dell'utile d'esercizio 2023 e distribuzione del dividendo

FAVOREVOLI

Cognome	Tot. Voti	Proprio	Delega
**D FLEXSHARES MORNINGSTAR DEVELOPED MARKETS EX-US FACTOR TILT INDEX FUND	6.080	0	6.080
**D ONEPATH WHELESLE GLOBAL SMALLER COMPANIES SHARE TRUST	160.132	0	160.132
**D ALTRIA CLIENT SERVICES MASTER RETIREMENT TRUST	276.171	0	276.171
**D VANGUARD INTERNATIONAL SMALL COMPANIES INDEX FUND	70.344	0	70.344
**D DBS ASSET MANAGEMENT LIFE LTD	35.015	0	35.015
**D PEPPER L.P.	28.150	0	28.150
**D J.P. MORGAN SE	15.546	0	15.546
**D ROBIN I-FONDS	136.928	0	136.928
**D NEW YORK STATE COMMON RETIREMENT FUND	279.752	0	279.752
**D STATE OF NEW MEXICO STATE INVESTMENT COUNCIL	45.132	0	45.132
**D INVESTIRINGSFORENINGEN DANSKE INVEST SELECT TACTICAL ASSET ALLOCATION - DANMARK AKKUMULERENDE KL	67.561	0	67.561
**D BUREAU OF LABOR FUNDS - LABOR RETIREMENT FUND	3.022	0	3.022
**D BLACKROCK INSTITUTIONAL TRUST COMPANY, N.A. INVESTMENT FUNDS FOR EMPLOYEE BENEFIT TRUSTS	2.326.925	0	2.326.925
**D SHELL TRUST (BERMUDA) LIMITED AS TRUSTEE OF THE SHELL INTERNATIONAL PENSION FUND	1.453	0	1.453
**D FORSTA AP - FONDEN	286.352	0	286.352
**D STICHTING SHELL PENSIOENFONDS	290.236	0	290.236
**D SHELL TRUST (BERMUDA) LTD AS TRUSTEE OF THE SHELL OVERSEAS CONTRIBUTORY PENSION FUND	22.297	0	22.297
**D ALLIANCE-FONDS DSPT	52.105	0	52.105
**D MI-FONDS 847	15.103	0	15.103
**D MI-FONDS 384	18.169	0	18.169
**D ARROWSTREET GLOBAL EQUITY FUND	461.270	0	461.270
**D INVESTIRINGSFORENINGEN DANSKE INVEST SELECT TACTICAL ASSET ALLOCATION EURO - ACCUMULATING KL	36.976	0	36.976
**D INVESTIRINGSFORENINGEN DANKE INVEST, EUROPA SMALL CAP AKTIER KL	67.850	0	67.850
**D INVESTIRINGSFORENINGEN DANKE INVEST SELECT TACTICAL ASSET ALLOCATION SWERIGE - ACCUMULATING KL	27.485	0	27.485
**D RUSSOURI EDUCATION PENSION TRUST	79.030	0	79.030
**D VANGUARD FIDUCIARY TRUST COMPANY INSTITUTIONAL TOTAL INTERNATIONAL STOCK MARKET INDEX FRUIT	95.200	0	95.200
**D CHINA LIFE INSURANCE COMPANY LIMITED	390.035	0	390.035
**D UI-FONDS BAV RBI AKTIVEN	70.880	0	70.880
**D BLACKROCK MSCI EAFE SMALL CAP EQUITY INDEX FUND B (EAFESMIL)	111.804	0	111.804
**D GERANA SICAV-SIF, S.A.	42.375	0	42.375
**D DELTA MASTER TRUST	10.491	0	10.491
**D STATE OF NEW MEXICO STATE INVESTMENT COUNCIL	48.562	0	48.562
**D VANGUARD TOTAL INTERNATIONAL STOCK INDEX FUND	42.922	0	42.922
**D MAIN II UNIVERSAL FONDS	5.921.386	0	5.921.386
**D MSCI ACWI EX-U.S. IWI INDEX FUND B2	155.311	0	155.311
**D THE MASTER TRUST BANK OF JAPAN, LTD. AS TRUSTEE FOR ORGANIZATION FOR WORKERS' RETIREMENT ALLOWANCE MUTUAL AID 400021893	15.991	0	15.991
**D MFS INTERNATIONAL NEW DISCOVERY FUND	50.152	0	50.152
**D STRATEGIC INTERNATIONAL EQUITY FUND	1.982.447	0	1.982.447
**D ISHARES ALL-COUNTRY EQUITY INDEX FUND	20.965	0	20.965
**D BLACKROCK FUNDS I ICAY	1.840	0	1.840
**D TF-EQUITY	1.815	0	1.815
**D ROBERT BOSCH GMBH	2.661	0	2.661
**D INVESTIRINGSFORENINGEN DANSKE INVEST SELECT TACTICAL ASSET ALLOCATION NORGE - ACCUMULATING KL	90.172	0	90.172
**D WHOLESALE SRI INTERNATIONAL CORE EQUITIES	41.014	0	41.014
**D NVT GS INTERNATIONAL EQUITY INSIGHTS FUND	275.657	0	275.657
**D THE BOEING COMPANY EMPLOYEE RETIREMENT PLANS MASTER TRUST	17.111	0	17.111
**D STICHTING PENSIOENFONDS VOOR HUISARTSEN	1.581	0	1.581
**D PGM STRATEGIC INVESTMENTS, INC.	217.866	0	217.866
**D VANGUARD ESG INTERNATIONAL STOCK ETF	8.056	0	8.056
	8.465	0	8.465
	21.123	0	21.123
	67.062	0	67.062

Azionisti:

727

Teste:

0

Azionisti in delega:

727

3

DE* delega alla persona fisica sopra indicata con il numero della scheda magnetica
 **D delega alla persona fisica sopra indicata con il numero della scheda magnetica (votazione effettuata alla postazione assistita)
 KL* rappresentanza legale alla persona fisica sopra indicata con il numero della scheda magnetica

LISTA ESITO DELLE VOTAZIONI

Oggetto: 1.b) Destinazione dell'utile d'esercizio 2023 e distribuzione del dividendo

FAVOREVOLI

Cognome	Tot. Voti	Proprio	Delega
**D VANGAUFROST III MASTER COLLECTIVE INVESTMENT FUNDS TRUST	113.833	0	113.833
**D VANGUARD FIDUCIARY TRUST COMPANY INSTITUTIONAL TOTAL INTERNATIONAL STOCK MARKET INDEX TRUST II	2.869.283	0	2.869.283
**D AVIVA INVESTORS INVESTMENT FUNDS ICVC AVIVA INVESTORS MULTI-STRATEGI TARGET RETURN FUND	157.504	0	157.504
**D AGR ABS RETURN MASTER NON FLIP	28.970	0	28.970
**D PFG	15.298	0	15.298
**D CAMBRIA FOREIGN SHAREHOLDER YIELD ETF	460.120	0	460.120
**D ALLIANZGI-FONDS APNIESA SEGMENT APNIESA-GSIM-A	134.332	0	134.332
**D ARGO QUANT 1	164.383	0	164.383
**D G.A.-FUND-B - EURO EQUITIES	42.050	0	42.050
**D G.A.-FUND-B - WORLD EQUITIES	2.998	0	2.998
**D SWITCHING BEDEJESTAKPENSIOEN FONDS VOOR DE MEDIA PNO	68.379	0	68.379
**D UNIVERSAL-INVESTMENT-GESELLSCHAFT MBH ON BEHALF OF STEV-NW-UNIVERSAL-FONDS	12.984	0	12.984
**D MERCER UNHEDGED OVERSEAS SHARES TRUST	225.004	0	225.004
**D ALLIANZ GLOBAL INVESTORS GMBH	1.520.158	0	1.520.158
**D UNIVERSAL-INVESTMENT-GESELLSCHAFT MBH ON BEHALF OF COLUMBUS FONDS	19.032	0	19.032
**D ALLIANZGI-FONDS TOSCA	5.334	0	5.334
**D UNISUPER	758.400	0	758.400
**D ALLIANZGI-FONDS BREMEN	8.408	0	8.408
**D HI-172915-FONDS	4.530	0	4.530
**D CALCIUM QUANT	71.898	0	71.898
**D GENERALI SMART FUNDS	75.000	0	75.000
**D AZIMUT CAPITAL MANAGEMENT SGR S.P.A.	19.000	0	19.000
**D ALLIANZGI-FONDS GANO 2	5.629	0	5.629
**D ALLIANZGI-FONDS AFE	113.019	0	113.019
**D ALLIANZGI-FONDS DUNHILL	18.520	0	18.520
**D AZIMUT CAPITAL MANAGEMENT SGR S.P.A.	41.361	0	41.361
**D AGI FONDS REAS INVEST FOR LIFE AKTIENFONDS	32.853	0	32.853
**D SGD RS 2015 2	36.023	0	36.023
**D AZ FUND 1 AZ ALLOCATION ITALIAN TREND	232.401	0	232.401
**D CARD FUSE/LOT135/FR10G	86.980	0	86.980
**D UNIVERSAL-INVESTMENT-GESELLSCHAFT MBH ON BEHALF OF UNIVERSAL-OCO	53.140	0	53.140
**D SGD GE 2014-1	29.989	0	29.989
**D AZ FUND 1-AZ ALLOCATION-ITALIAN LONG TERM OPPORTUNITIES	148.768	0	148.768
**D DEE SUREST GLOBAL EQUITY FUND	3.351	0	3.351
**D AZ FUND 1 AZ ALLOCATION FIR ITALIAN EXCELLENCE 70	96.364	0	96.364
**D UNIVERSAL-INVESTMENT-GESELLSCHAFT MBH ON BEHALF OF BAYVK AI-FONDS	509.209	0	509.209
**D AMUNDI STOXX EUROPE 600 ESG II UCITS ETF	2.460	0	2.460
**D DERA-RAB	20.637	0	20.637
**D CBP GROWTH SEGMENT AKTIEN GLOBAL- BEST STYLES	54.074	0	54.074
**D AZ FUND 1 AZ ALTERNATIVE SMART RISK PREMIA	5.600	0	5.600
**D AMERICAN HEART ASSOCIATION, INC.	876	0	876
**D AZ FUND 1 AZ ALLOCATION FIR ITALIAN EXCELLENCE 30	5.273	0	5.273
**D ALLIANZGI-FONDS APNIESA SEGMENT APNIESA-NAPO	53.090	0	53.090
**D ALLIANZGI-FONDS PFI SEGMENT PFI-AA2-E-EUA	87.789	0	87.789
**D UNIVERSAL-INVESTMENT-GESELLSCHAFT MBH ON BEHALF OF VSTPB-UNIVERSAL-FONDS	6.532	0	6.532
**D ENERGY CORPORATION RETIREMENT PLANS MASTER TRUST	15.017	0	15.017
**D ANIMA CRESCITA ITALIA	1.069.790	0	1.069.790
**D ANIMA AZIONARIO INTERNAZIONALE	5.476	0	5.476
**D ANIMA INIZIATIVA ITALIA	4.269.706	0	4.269.706
**D ANIMA COMMUNITAM AZIONARIO INTERNAZIONALE	12.900	0	12.900
**D THE SOUTHERN COMPANY SYSTEM MASTER RETIREMENT TRUST	20.582	0	20.582
**D ANIMA ITALIA	1.642.263	0	1.642.263

Azionisti:

Azionisti in proprio: 0

727 Teste:

0 Azionisti in delega:

3

DE* delega alla persona fisica sopra indicata con il numero della scheda magnetica

727 **D delega alla persona fisica sopra indicata con il numero della scheda magnetica (votazione effettuata alle postazioni assistite)

RL* rappresentanza legale alla persona fisica sopra indicata con il numero della scheda magnetica



24 aprile 2024

Assemblea Ordinaria del 24 aprile 2024

UNIPOL GRUPPO S.p.A.

LISTA ESITO DELLE VOTAZIONI
 Oggetto: 1.b) Destinazione dell'utile d'esercizio 2023 e distribuzione del dividendo
FAVOREVOLI

Cognome	Tot. Voti	Proprio	Delega
**D ANIMA COMUNITAM BILANCIATO FRUDENTE	8.100	0	8.100
**D ANIMA CRESCITA ITALIA NEW	307.499	0	307.499
**D ONEPATH GLOBAL SPARES - SMALL CAP (UNHEDGED) INDEXPOOL	12.500	0	12.500
**D GESTELLE PRO ITALIA	104.500	0	104.500
**D BRIDGEWATER PURE ALPHA TRADING COMPANY II, LTD.	259	0	259
**D BRIDGEWATER PURE ALPHA TRADING COMPANY II, LTD.	30.772	0	30.772
**D BRIDGEWATER IMPLEMENTATION FUND IV, LLC	36.801	0	36.801
**D ARROWSTREET EAFE ALPHA-EXTENSION TRUST FUND	500.535	0	500.535
**D AQR IUX FUNDS AQR DIVERSIFIED RISK FR	63.660	0	63.660
**D 405 MFTV I LP	25.730	0	25.730
**D ARROWSTREET ACWI ALPHA-EXTENSION FUND III (CAYMAN)	131	0	131
**D ATLAS DIVERSIFIED MASTER FUND, LTD.	53	0	53
**D BNM PA 24 LTD	20.333	0	20.333
**D ING DIRECT SICAV	116.879	0	116.879
**D ALLIANZ GLOBAL INVESTORS CHOICE FUND - ALLIANZ CHOICE BEST STYLES EUROPE FUND	53.210	0	53.210
**D KBC EQUITY FUND EUROZONE	50.467	0	50.467
**D JPM MULTI INCOME FUND	16.043	0	16.043
**D KBC EQUITY FUND WORLD	35.988	0	35.988
**D PERTUBHAN KESELAMATAN SOSIAL	5.974	0	5.974
**D JPMORGAN EUROPE STRATEGIC DIVIDEND FUND	211.334	0	211.334
**D KBC EQUITY FUND SRI EMU SMALL AND	4.158	0	4.158
**D JPMORGAN MULTI BALANCED FUND	2.965	0	2.965
**D INTERNATIONAL KAPITALANLAGEGESELLSCHAFT MBH	20.783	0	20.783
**D KBC EQUITY FUND SRI WORLD	780.984	0	780.984
**D UNIVERSAL-INVESTMENT-GESELLSCHAFT MBH	99.453	0	99.453
**D KBC EQUITY FUND EUROZONE DBI-RDT	88.498	0	88.498
**D KBC EQUITY FUND SRI EUROZONE	210.083	0	210.083
**D KBC EQUITY FUND EMU SMALL & MEDIUM	89.045	0	89.045
**D KBC EQUITY FUND QUANT GLOBAL 1	33.995	0	33.995
**D KBC INST FD EURO EQTY SM &MED CAPS	109.529	0	109.529
**D KBC INST FD EURO EQTY SM &MED CAPS	34.393	0	34.393
**D KBC EQUITY FUND EUROPE	18.456	0	18.456
**D ALLIANZ CGI SUBFONDS EQUITIES	191.640	0	191.640
**D MEAG MUNICH ERGO KAPITALANLAGEGESELLSCHAFT MBH	122.212	0	122.212
**D INTERNATIONAL KAPITALANLAGEGESELLSCHAFT MBH	391.005	0	391.005
**D ALLIANZ PV-MS RCM SYNERO VALUE EUROPE	159.166	0	159.166
**D JPMORGAN INVESTMENT FUNDS	924.594	0	924.594
**D JPMORGAN INTERNATIONAL VALUE ETF	3.860	0	3.860
**D JPMORGAN INCOME BUILDER FUND	197.449	0	197.449
**D JPMORGAN FUNDS	1.242.892	0	1.242.892
**D JPMORGAN ICVC - JPM MULTI-ASSET INCOME FUND	10.615	0	10.615
**D JPMORGAN EUROPEAN GROWTH & INCOME PLC	368.124	0	368.124
**D JPMORGAN FUND II ICVC - JPM EUROPE SMALLER COMPANIES FUND	305.613	0	305.613
**D JPMORGAN SAR EUROPEAN FUND	381.893	0	381.893
**D JPMORGAN EUROPEAN DISCOVERY TRUST PLC	1.529.880	0	1.529.880
**D JPMORGAN DEVELOPED INTERNATIONAL VALUE FUND	214.367	0	214.367
**D BRIDGEWATER PURE ALPHA TRADING COMPANY LTD	27	0	27
**D 3M EMPLOYEE RETIREMENT INCOME PLAN TRUST	17.436	0	17.436
**D CO OPERATORS GROUP LIMITED	2.139	0	2.139
**D BMO PRIVATE INTERNATIONAL EQUITY PORTFOLIO	682.804	0	682.804
**D MERCK AND CO INC MASTER RETIREMENT TRUST	140.482	0	140.482
**D BEMARSTICHTING NNIP 1	24.718	0	24.718

Azionisti: 777 Teste: 3
 Azionisti in proprio: 0 Azionisti in delega: 727
 DE* delega alla persona fisica sopra indicata con il numero della scheda magnetica
 **D delega alla persona fisica sopra indicata con il numero della scheda magnetica (votazione effettuata alla posizione assente)
 RL* rappresentanza legale alla persona fisica sopra indicata con il numero della scheda magnetica

LISTA ESITO DELLE VOTAZIONI

Oggetto: I.b) Destinazione dell'utile d'esercizio 2023 e distribuzione del dividendo

FAVOREVOLI

Cognome	Tot. Voti	Proprio	Delega
**D STATE OF WISCONSIN INVESTMENT BOARD	12.038	0	12.038
**D NON US EQUITY MANAGERS PORTFOLIO 3 OFFSHORE MASTER IP	3.241	0	3.241
**D THE EUROPEAN CENTRAL BANK	47.183	0	47.183
**D GOLDMAN SACHS TRUST GOLDMAN SACHS INTERNATIONAL TAX MANAGED EQUITY FUND	270.219	0	270.219
**D GOLDMAN SACHS TRUST GOLDMAN SACHS INTERNATIONAL GOLDMAN SACHS AND CO	480.928	0	480.928
**D GOLDMAN SACHS TRUST GOLDMAN SACHS INTERNATIONAL SMALL CAP	4.400.730	0	4.400.730
**D GOLDMAN SACHS VARIABLE INSURANCE TRUST GOLDMAN SACHS INTERNATIONAL EQUITY GOLDMAN SACHS AND CO	23.614	0	23.614
**D ARROWSTREET COLLECTIVE INVESTMENT TRUST	856.984	0	856.984
**D MANULIFE SMART INTERNATIONAL DIVIDEND ETF	494.443	0	494.443
**D VANGUARD FTSE ALLWORLD EXUS SMALLCAP INDEX FUND	1.521.368	0	1.521.368
**D VANGUARD EUROPEAN STOCK INDEX FUND	894.893	0	894.893
**D KUMPUHAN WANG PERSARAAN DIPERBADANKAN	6.559	0	6.559
**D CC AND I Q INTERNATIONAL EQUITY FUND	3.453	0	3.453
**D CC AND I Q GLOBAL EQUITY FUND	61.080	0	61.080
**D CC AND I Q GROUP GLOBAL EQUITY FUND	21.226	0	21.226
**D THE MAWANESA MUTUAL INSURANCE COMPANY	66.563	0	66.563
**D IQ 500 INTERNATIONAL ETF	25.689	0	25.689
**D MARGRETTIS FUND MANAGEMENT LTD	103.781	0	103.781
**D CENTRAL PENSION FUND OF THE INTERNATIONAL UNION OF OPERATING	42.988	0	42.988
**D FIRST TRUST DEVELOPED MARKETS EX US ALPHADEX FUND	163.598	0	163.598
**D ACADIAN INTERNATIONAL SMALL CAP FUND	1.446.737	0	1.446.737
**D ACADIAN INTERNATIONAL ALL CAP FUND	43.586	0	43.586
**D DOMINION ENERGY INC DEFINED BENEFIT MASTER TRUST	36.523	0	36.523
**D OLD MUTUAL GLOBAL EQUITY FUND	378.553	0	378.553
**D CI MORNINGSTAR INTERNATIONAL VALUE INDEX ETF	125.406	0	125.406
**D INTERNATIONAL EQUITY FUND	50.173	0	50.173
**D MAN NUMERIC INTERNATIONAL SMALL CAP	3.442	0	3.442
**D THE BANK OF NEW YORK MELLON EMPLOYEE BENEFIT COLLECTIVE INVESTMENT FUND PLAN	28.190	0	28.190
**D BRN MELLON CF SL ACWI EX US IMI FUND	1.182	0	1.182
**D BRIDGEWATER ACTIVE SUSTAINABLE EQUITIES LP	34.213	0	34.213
**D ACADIAN GLOBAL EQUITY FUND TRUST	44.314	0	44.314
**D CARNE GLOBAL FUND MANAGERS IRELAND LTD	87.965	0	87.965
**D NATIONAL BANK FINANCIAL INC	231.321	0	231.321
**D DIVERSIFIED TRUST COMPANY INTERNATIONAL EQUITY COMMON TRUST FUND	10.162	0	10.162
**D STICHTING DEPOSITARY APG DEVELOPED MARKETS EQUITY POOL	79.365	0	79.365
**D THE GOLDMAN SACHS FOUNDATION	6.309	0	6.309
**D ERS TEXAS ARROWSTREET INTERNATIONAL 967825	238.046	0	238.046
**D ARIZONA STATE RETIREMENT SYSTEM	108.673	0	108.673
**D WSW TRUST NUMBER ONE	1.662	0	1.662
**D 1975 IRRSV TRUST OF C D WEYERHAEUSER	1.222	0	1.222
**D INVESTINGFORENGEN SPAINVEST INDEX EUROPA	27.905	0	27.905
**D THE ERS PENSION FUND	5.524	0	5.524
**D ACADIAN INTERNATIONAL SMALL CAP EQUITY II FUND LLC	467.355	0	467.355
**D ACADIAN NON US ALL CAP EQUITY FUND USD HEDGED LLC	112.611	0	112.611
**D BEWAKSHTICHTING NMIP I	40.154	0	40.154
**D ACADIAN INTERNATIONAL EQUITY FUND LLC	66.998	0	66.998
**D ALASKA PERMANENT FUND CORPORATION	766.192	0	766.192
**D ENIGN PEAK ADVISORS INC	105.582	0	105.582
**D FLORIDA RETIREMENT SYSTEM	1.305.742	0	1.305.742
**D LOCKHEED MARTIN CORPORATION MASTER RETIREMENT TRUST	190	0	190
**D INVESCO GLOBAL EX UK ENHANCED INDEX FUND UK	9.270	0	9.270
**D INVESCO MARKETS III PLC	490	0	490

Azionisti:

Azionisti in proprio:

727

0

Azionisti in delega:

727

3 DE* delega alla persona fisica sopra indicata con il numero della scheda magnetica

**D delega alla persona fisica sopra indicata con il numero della scheda magnetica (votazione effettuata alla postazione assistita)

RL* rappresentanza legale alla persona fisica sopra indicata con il numero della scheda magnetica

LISTA ESITO DELLE VOTAZIONE
 Oggetto: 1.b) Destinazione dell'utile d'esercizio 2023 e distribuzione del dividendo
FAVOREVOLI

Cognome	Tot. Voti	Proprio	Delega
**D INVECO FISE RAFI EMERGING MARKETS UCITS ETF	2.661	0	2.661
**D INVECO FISE RAFI DEVELOPED MARKETS EX U S ETF	53.059	0	53.059
**D PUBLIC EMPLOYEES RETIREMENT ASSOCIATION OF NEW MEXICO	45.312	0	45.312
**D THE EUROPEAN CENTRAL BANK	57.736	0	57.736
**D FCM QMA INTERNATIONAL EQUITY FUND	17.784	0	17.784
**D PENSION RESERVES INVESTMENT TRUST FUND	436.684	0	436.684
**D ADVANCED SERIES TRUST AST GLOBAL BOND PORTFOLIO	73.552	0	73.552
**D CAUSEWAY INTERNATIONAL SMALL CAP FUND	347.025	0	347.025
**D ISHARES VII PUBLIC LIMITED COMPANY	815.751	0	815.751
**D LEGAL AND GENERAL UCITS ETF PLC	54.489	0	54.489
**D AVIVA INVESTORS	36.739	0	36.739
**D ADVANCED SERIES TRUST AST INTERNATIONAL GROWTH PORTFOLIO	130.798	0	130.798
**D STANLIE FUNDS LIMITED	230.978	0	230.978
**D HEALTHCARE EMPLOYEES PENSION	209.853	0	209.853
**D SWITCHING PENSIONFONDS ABE	1.202.626	0	1.202.626
**D ONTRIO POWER GENERATION INC	520.081	0	520.081
**D TRACKERS MSCI EUROZONE HEDGED EQUITY ETF	2.404	0	2.404
**D VOYA MULTI MANAGER INTERNATIONAL SMALL CAP FUND	57.261	0	57.261
**D TEACHERS RETIREMENT SYSTEM OF LOUISIANA	481.000	0	481.000
**D MI FONDS K10	100.470	0	100.470
**D ARROWSTREET US GROUP TRUST	218.305	0	218.305
**D MACKENZIE MAXIMUM DIVERSIFICATION DEVELOPED EUROPE	194	0	194
**D MACKENZIE MAX DIVERSIFICATION ALL WORLD DEV EX	447	0	447
**D MACKENZIE INTERNATIONAL QUANTITATIVE SMALL CAP	1.436	0	1.436
**D MACK COMPREHENSIVE EQUITY POOL	14.033	0	14.033
**D TEXTRON INC MASTER TRUST	85.200	0	85.200
**D THE CLEVELAND CLINIC FOUNDATION	74.338	0	74.338
**D OPTIMUM INTERNATIONAL FUND	27.439	0	27.439
**D FIRST TRUST EUROPE ALPHADEX FUND	167.409	0	167.409
**D FIRST TRUST EUROZONE ALPHADEX ETF	17.854	0	17.854
**D FIRST TRUST RIVERFRONT DYNAMIC DEVELOPED INTERNATIONAL ETF	83.395	0	83.395
**D GOLDMAN SACHS INSTITUTIONAL FUNDS PUBLIC LIMITED COMPANY	132.537	0	132.537
**D SHELL CANADA 2007 PENSION PLAN	378	0	378
**D MACK EAFE EQUITY POOL	55.400	0	55.400
**D AZI DEP INTERNATIONAL CORE EQUITY FUND	19.942	0	19.942
**D FIRST TRUST EUROZONE ALPHADEX UCITS ETF	95.657	0	95.657
**D CASEY FAMILY PROGRAMS	221.504	0	221.504
**D NATIONAL ELEVATOR INDUSTRY PENSION PLAN	247.000	0	247.000
**D ISHARES PUBLIC LIMITED COMPANY	718.145	0	718.145
**D ALASKA PERMANENT FUND CORPORATION	42.958	0	42.958
**D ALASKA PERMANENT FUND CORPORATION	430.379	0	430.379
**D COLLEGES OF APPLIED ARTS AND TECHNOLOGY PENSIONPLAN	198.816	0	198.816
**D VIRGINIA RETIREMENT SYSTEM	213.146	0	213.146
**D COMMONWEALTH OF PENNSYLVANIA PUBLIC SCHOOL EMPLOYEES RETIR	97.399	0	97.399
**D ENSIGN PEAK ADVISORS INC	85.600	0	85.600
**D LOUISIANA STATE EMPLOYEES RETIREMENT SYSTEM	360.929	0	360.929
**D RATHBON TECHNOLOGIES CORPORATION MASTER RETIREMENT TRUST	9.100	0	9.100
**D CITI RETIREMENT SAVINGS PLAN	15.601	0	15.601
**D BLACKROCK LIFE LTD	11.163	0	11.163
**D ADVANCED SERIES TRUST AST ADVANCED STRATEGIES PORTFOLIO	68.200	0	68.200
**D FLORIDA RETIREMENT SYSTEM TRUST FUND	149.492	0	149.492
**D ACADIAN ALL COUNTRY WORLD EX US FUND	96.569	0	96.569

Azionisti: 727 Teste: 3 DE* delega alla persona fisica sopra indicata con il numero della scheda magnetica
 Azionisti in proprio: 0 Azionisti in delega: 727 **D delega alla persona fisica sopra indicata con il numero della scheda magnetica (votazione effettuata alla postazione assistita)
 RI* rappresentanza legale della persona fisica sopra indicata con il numero della scheda magnetica



LISTA ESITO DELLE VOTAZIONI

Oggetto: 1.b) Destinazione dell'utile d'esercizio 2023 e distribuzione del dividendo

FAVOREVOLI

Cognome	Tot. Voti	Proprio	Delega
**D YBEA PARTNERSHIP K L P	4.218	0	4.218
**D PUBLIC EMPLOYEES RETIREMENT SYSTEM OF OHIO	511.257	0	511.257
**D PUBLIC EMPLOYEES RETIREMENT SYSTEM OF MISSISSIPPI	264.284	0	264.284
**D PUBLIC EMPLOYEES RETIREMENT ASSOCIATION OF NEW MEXICO	8.799	0	8.799
**D BRIDGEWATER ALL WEATHER SUSTAINABILITY LP	22.443	0	22.443
**D UPS GROUP TRUST	189.444	0	189.444
**D SOGECAP ACTIONS - SMALL CAP	284.891	0	284.891
**D 3G ACTIONS EURO SMALL CAP	63.592	0	63.592
**D LIXOR FTSE MIB UCITS ETF	362.854	0	362.854
**D SEB ARTIENFONDS THEODOR-HEUSS	226.019	0	226.019
**D SEB EUROFONDS THEODOR-HEUSS-	21.934	0	21.934
**D EWG EUROPE NUMERIC INVESTORS	33.607	0	33.607
**D NDL- IIX FTSE IT ALL CAP PIR	11.561	0	11.561
**D AMUNDI SGR SPA/AMUNDI SVILUPPO ATTIVO ITALIA	500.000	0	500.000
**D AB SICAV III - DYNAMIC ALL MAR	2.427	0	2.427
**D DESTINATIONS INTERNATIONAL EQU	298.925	0	298.925
**D NZAM EURO STOXX PARIS-ALIGNED	1.255	0	1.255
**D SEI GLOBAL MASTER FUND PLC PA	43.156	0	43.156
**D SEI ACADIAN EUROPE EX-UK EQUIT	41.157	0	41.157
**D HOTCHKIS AND WILBY INTERARATION	5.700	0	5.700
**D UBS FUND MANAGEMENT (LUXEMBOURG) SA	138.605	0	138.605
**D DIGITAL FUNDS STARS EUROPE SMALLER COMPANIES	3.469	0	3.469
**D DIGITAL FUNDS STARS EUROPE EX-UK	60.517	0	60.517
**D DIGITAL FUNDS STARS EUROPE	184.803	0	184.803
**D MLC INVESTMENTS LLC LIMITED	94.783	0	94.783
**D UBS FUND MANAGEMENT (SWITZERLAND) AG.	133.313	0	133.313
**D CREDIT SUISSE FUNDS AG	16.325	0	16.325
**D NORGES BANK	15.619.630	0	15.619.630
**D THE PUBLIC INSTITUTION FOR SOCIAL SECURITY	95.954	0	95.954
**D JUITER MERIAN GLOBAL EQUITY FUND	48.781	0	48.781
**D ARTEMIS SMARTGARP EUROPEAN EQUITY FUND	509.461	0	509.461
**D KEI FUNDS ICAY	2.650	0	2.650
**D LEGAL & GENERAL ICAY.	35.149	0	35.149
**D VERDIPARSONNET KLP AKSJEGLOBAL SMALL CAP INDEKS	71.083	0	71.083
**D STICHTING BLUE SKY LIQUID ASSET FUNDS	558.393	0	558.393
**D SPARTAN GROUP TRUST FOR EMPLOYEE BENEFIT PLANS.	3.307	0	3.307
**D NEBRASKA PUBLIC EMPLOYEES RETIREMENT SYSTEMS	183.485	0	183.485
**D FRESNO COUNTY EMPLOYEES' RETIREMENT ASSOCIATION.	33.550	0	33.550
**D CITY OF PHILADELPHIA PUBLIC EMPLOYEES RETIREMENT SYSTEM.	21.149	0	21.149
**D U.S. STEEL RETIREMENT PLAN TRUST	196.031	0	196.031
**D PRODUCER-WRITERS GUILD OF AMERICA PENSION PLAN	6.132	0	6.132
**D PUBLIC EMPLOYEES RETIREMENT ASSOCIATION OF COLORADO	99.780	0	99.780
**D NORTHERN TRUST UCITS COMMON CONTRACTUAL FUND	118.819	0	118.819
**D CONSTELLATION DEFINED CONTRIBUTION RETIREMENT PLAN TRUST	29.199	0	29.199
**D EXELON CORPORATION DEFINED CONTRIBUTION RETIREMENT PLANS MASTER TRUST	59.612	0	59.612
**D CONSTELLATION EMPLOYEES' BENEFIT TRUST FOR UNION EMPLOYEES.	62.196	0	62.196
**D NORTHERN TRUST COMMON ALL COUNTRY WORLD EX-US INVESTABLE MAR	153	0	153
**D PFIZER INC. MASTER TRUST	18.445	0	18.445
**D EXELON CORPORATION PENSION MASTER RETIREMENT TRUST	13.642	0	13.642
**D CONNOR CLARK & LUNN COLLECTIVE INVESTMENT TRUST	25.835	0	25.835
**D ETERNITY LTD CONVERS TRUST COMPANY (CAYMAN) LIMITED	20.067	0	20.067
	11.872	0	11.872

Azionisti:

Azionisti in proprio: 0

727 Teste: 3

727

DE* delega alla persona fisica sopra indicata con il numero della scheda magnetica
 **D delega alla persona fisica sopra indicata con il numero della scheda magnetica (votazione effettuata alla proiezione assistita)
 RL* rappresentanza legale alla persona fisica sopra indicata con il numero della scheda magnetica



24 aprile 2024

UNIPOL GRUPPO S.p.A.

Assemblea Ordinaria del 24 aprile 2024

LISTA ESITO DELLE VOTAZIONI

Oggetto: I.b) Destinazione dell'utile d'esercizio 2023 e distribuzione del dividendo

FAVOREVOLI

Cognome	Tot. Voti	Proprio	Delega
**D HUMILITY LTD.	11.872	0	11.872
**D ALBERT INTERNATIONAL SMALL CAP FUND L.P	217.176	0	217.176
**D CAMERAX MULTI-FUND LIC - GLOBAL SMALL CAP EQUITY SERIES A	7.823	0	7.823
**D GOVERNMENT OF GUM RETIREMENT FUND	4.586	0	4.586
**D PROVIDENCE ST. JOSEPH HEALTH LONG TERM PORTFOLIO	60.456	0	60.456
**D STRATHCLYDE PENSION FUND	367.660	0	367.660
**D EVOVEST GLOBAL EQUITY FUND II L.P.	27.099	0	27.099
**D POLICEMEN'S ANNUITY AND BENEFIT FUND OF CHICAGO	49.018	0	49.018
**D MERCER GLOBAL SMALL COMPANIES SHARES FUND	16.419	0	16.419
**D MERGER MULTI-MANAGER INTERNATIONAL SHARES FUND	26.288	0	26.288
**D WSP INTERNATIONAL EQUITIES TRUST	127.426	0	127.426
**D NORTHERN TRUST GLOBAL INVESTMENTS COLLECTIVE FUNDS TRUST	399.944	0	399.944
**D TEXAS CHRISTIAN UNIVERSITY	3.713	0	3.713
**D SOUTHERN CALIFORNIA UNITED FOOD AND COMMERCIAL WORKERS UNIONS AND FOOD EMPLOYERS JOINT PENSION	39.476	0	39.476
**D NATIONAL RAILROAD RETIREMENT INVESTMENT TRUST	42.108	0	42.108
**D FORD MOTOR COMPANY DEFINED BENEFIT MASTER TRUST..	4.843	0	4.843
**D FRANCISCAN ALLIANCE INC	4.658	0	4.658
**D ESSENTIA HEALTH	1.737	0	1.737
**D THE NORTHERN TRUST COMPANY SUB-ADVISED COLLECTIVE FUNDS TRUS	1.039.600	0	1.039.600
**D THE BOING COMPANY EMPLOYEE SAVINGS PLANS MASTER TRUST	10.168	0	10.168
**D CALIFORNIA PHYSICIANS' SERVICE	21.961	0	21.961
**D GUIDESTONE FUNDS INTERNATIONAL EQUITY FUND	108.156	0	108.156
**D LAZARD/WILMINGTON EAFE SMALL CAP EQUITY ADVANTAGE FUND	80.981	0	80.981
**D PROVIDENCE HEALTH & SERVICES AND SWEDISH HEALTH SERVICES MAS	52.517	0	52.517
**D PROVIDENCE HEALTH & SERVICES CASH BALANCE RETIREMENT PLAN TR.	39.471	0	39.471
**D ABU DHABI PENSION FUND	49.681	0	49.681
**D BEST VIRGINIA INVESTMENT MANAGEMENT BOARD	48.901	0	48.901
**D MUNICIPAL EMPLOYEES ANNUITY AND BENEFIT FUND OF CHICAGO	37.837	0	37.837
**D EMPLOYEES RETIREMENT FUND OF THE CITY OF DALLAS.	24.047	0	24.047
**D IL998EIO HEALTH CARE EMPLOYERS PENSION FUND	268.532	0	268.532
**D STATE OF UTAH SCHOOL AND INSTITUTIONAL TRUST FUNDS TRUST FUNDS	26.437	0	26.437
**D SHRINERS HOSPITALS FOR CHILDREN.	9.794	0	9.794
**D UTAH STATE RETIREMENT SYSTEMS	119.867	0	119.867
**D THE PENSION BOARDS-UNITED CHURCH OF CHRIST INC.	14.798	0	14.798
**D BLACKROCK AUTHORIZED CONTRACTUAL SCHEME I	22.340	0	22.340
**D STATE TEACHERS RETIREMENT SYSTEM OF OHIO	246	0	246
**D LE WALES PENSION PARTNERSHIP (WALES PF) ASSET POOLING ACS UMBRELLA	83.217	0	83.217
**D CLEARWATER INTERNATIONAL FUND	63.556	0	63.556
**D RECORD INVEST SCA SICAV RAIF	30.918	0	30.918
**D STICHTING BEDRIJFSPENSIOENFONDS ZORGVERZEKERAAARS.	71.681	0	71.681
**D PICTON MAHONEY LONG SHORT EQUITY FUND C/O PICTON MAHONEY ASSET MANAGEMENT ACTING AS FUND MANAGER	4.904	0	4.904
**D EVOVEST GLOBAL MARKET NEUTRAL FUND L.P./C/O EVOVEST INC.	223.012	0	223.012
**D PICTON MAHONEY MARKET NEUTRAL EQUITY FUND C/O PICTON MAHONEY ASSET MANAGEMENT ACTING AS FUND MANAGER	16.000	0	16.000
**D KRG 2015 FUND LP	36.939	0	36.939
**D CAPITALFORENINGEN INVESTIN PRO - GBL LARGE CAP MARKET NEU EQ C/O AQR CAPITAL MANAGEMENT LLC	14.000	0	14.000
**D AQR EQUITY MARKET NEUTRAL GLOBAL VALUE FUND L.P.	113.378	0	113.378
**D MAN NUMERIC INTERNATIONAL ALPHA (US) LP	402.731	0	402.731
**D AQR DELPHI LONG-SHORT EQUITY MASTER ACCOUNT L.P. PORTFOLIO MARGIN ACCT	475.281	0	475.281
**D AQR TAX ADVANTAGED GLOBAL EQUITY MARKET NEUTRAL FUND L.P. PM ACCOUNT C/O AQR MANAGEMENT LLC	325.753	0	325.753
**D AQR INNOVATION FUND L.P.- SE RIES	111.151	0	111.151
**D AQR INNOVATION FUND L.P.- SE RIES	40.303	0	40.303
**D AQR INNOVATION FUND L.P.- SE RIES	8.171	0	8.171

Azionisti:

Azionisti in proprio:

727

0

727 Teste:

0 Azionisti in delega:

3

727

DE* delega alla persona fisica sopra indicata con il numero della scheda magnetica
 **D delega alla persona fisica sopra indicata con il numero della scheda magnetica (votazione effettuata alla posazione assistita)
 RI* rappresentanza legale alla persona fisica sopra indicata con il numero della scheda magnetica

LISTA ESITO DELLE VOTAZIONI

Oggetto: I.b) Destinazione dell'utile d'esercizio 2023 e distribuzione del dividendo

FAVOREVOLI

Cognome	Tot. Voti	Proprio	Delega
**D AQR INNOVATION FUND L.P.	4.961	0	4.961
**D ARROWSTREET WORLD SMALL CAP EQUITY ALPHA EXTENSION FUND (CAYMAN) LIMITED	2.426	0	2.426
**D ARROWSTREET US GROUP TRUST - ARROWSTREET INTERNATIONAL EQUITY ALPHA EXT FD A SUB-FD OF ARROWSTREET US GRP 1ST PORTFOLIO	13.561	0	13.561
**D ARROWSTREET INTERNATIONAL EQUITY ACWI EX US ALPHA EXTENSION TRUST FUND PORTFOLIO MARGIN ACCT	16.498	0	16.498
**D ARROWSTREET ACWI ALPHA EXTENSION FUND V (CAYMAN) LIMITED.	4.348	0	4.348
**D AQR TAX AWARE TOTAL RETURN FUND LLC	58.247	0	58.247
**D ARROWSTREET ACWI ALPHA EXTENSION FUND III (CAYMAN) LIMITED	3.822	0	3.822
**D ARROWSTREET CANADA GLOBAL ALL-COUNTRY ALPHA EXTENSION FUND I	3.602	0	3.602
**D ARROWSTREET (DELAWARE) ALPHA EXTENSION FUND LP.	17.716	0	17.716
**D BC MASTER FUND ICAV.	175	0	175
**D CC&L U.S. O MARKET NEUTRAL ONSHORE FUND II.	2.301	0	2.301
**D CC&L Q 14Q/4Q FUND.	24.812	0	24.812
**D CC&L Q GLOBAL EQUITY MARKET NEUTRAL MASTER FUND LTD..	544	0	544
**D CHALLENGE FUNDS - CHALLENGE EUROPEAN EQUITY FUND	49.603	0	49.603
**D LGF SELECT FUNDS	21.082	0	21.082
**D MEDITERRANUM BEST BRANDS - EUROPEAN SMALL CAP EQUITY	149.277	0	149.277
**D ALPHA UCITS SICAV - AMBER EQUITY FUND	160.450	0	160.450
**D FIDELITY CONCORD STREET TRUST: FIDELITY SAI INTERNATIONAL S	110.081	0	110.081
**D DFF II INT'L SMALL CO FUND	100.521	0	100.521
**D ZEVIT INT'L SMALL CO TRUST	15.893	0	15.893
**D CPL-YARRA GLOBAL SMALL COMPANIES FUND	119.001	0	119.001
**D SCHWAB FUNDAMENTAL INTERNATIONAL LARGE COMPANY INDEX FUND	112.927	0	112.927
**D CUKL COURTIERS ETHICAL VALUE EQT FD	32.500	0	32.500
**D COMMONWEALTH SPECIALIST FUND IS.	23.868	0	23.868
**D ONEMARKETS ITALY ICAV	8.430	0	8.430
**D IRISH LIFE ASSURANCE PLC	5.442	0	5.442
**D IIA - RAPTIME	11.607	0	11.607
**D DEF INTERNATIONAL SMALL CAP VALUE PMS GROUP INC	5.772.454	0	5.772.454
**D THE CONTINENTAL SMALL COMPANY SERIES NY	3.064.314	0	3.064.314
**D KIA F509-ACADIANOWAIT INVESTMENT AUTHORITY MINISTRIES	402.635	0	402.635
**D OLD MUTUAL GLOBAL EQUITY FUND UK LIMITED	15.888	0	15.888
**D OLD MUTUAL GLOBAL INVESTORS	5.098	0	5.098
**D CESIL AIF CMLA INTERNATIONAL SHARE FUND	27.712	0	27.712
**D L AND G ASSUR(PENS MGMT)LTD 1 RAFI FUNDAMENTAL GLOBAL EQUITY LOW CARBON TRANSITION INDEX FUND3495	46.860	0	46.860
**D LEGAL AND GENERAL ASSURANCE (PENSIONS MANAGEMENT) LIMITED	284.028	0	284.028
**D OLD WESTBURY SMALL AND MID CAP STRATEGIES FUND.	1.226.278	0	1.226.278
**D INTERNATIONAL CORE EQUITY PORTFOLIO OF DFA INVESTMENT DIMENSIONS GROUP INC	2.108.967	0	2.108.967
**D COLONIAL FIRST STATE INVESTMENTS LIMITED...	144.264	0	144.264
**D CUSTODY BANK OF JAPAN LTD. AS TRUSTEE FOR STB GS GLOBAL (EX	37.666	0	37.666
**D SAMSONIT GLOBAL CORE EQUITY FUND	2.664	0	2.664
**D COURTIERS GLOBAL (EX-UK) EQUITYINCOME FUND	215.600	0	215.600
**D CIP COURTIERS TR BALANCED RX FUND	354.000	0	354.000
**D CIP COURTIERS TR CAUTIOUS RX FUND	184.000	0	184.000
**D CIP COURTIERS TR GROWTH RX FUND	190.000	0	190.000
**D UAPF - INVESCO ACTIVE	46.296	0	46.296
**D AQR LUX FUNDS-AQR SYSTEMATIC TOTAL RETURN FUND	14.765	0	14.765
**D AQR GLOBAL STOCK SELECTION MASTER ACCOUNT L.P. COGITER FIDUCIARY SERVICES (CAYMAN) LTD	1.508	0	1.508
**D AQR DELTA MASTER ACCOUNT LP COGITER FIDUCIARY SERVICES (CAYMAN) LTD	12.363	0	12.363
**D AQR EQUITY MARKET NEUTRAL GLOBAL VALUE FUND L.P. C/O AQR CAPITAL MANAGEMENT LL C.	49.523	0	49.523
**D AQR TAX-AWARE DELPHI PLUS FUND LLC C/O AQR CAPITAL MANAGEMENT LLC	18.724	0	18.724
**D AQR GLOBAL ALTERNATIVE INVESTMENT OFFSHORE FUND L.P.	17.276	0	17.276
**D AQR TAX AWARE HELIX FUND L.P. C/O COGENCY GLOBAL INC.	4.300	0	4.300

Azionisti:

Azionisti in proprio:

727

0

727

DP* delega alla persona fisica sopra indicata con il numero della scheda magnetica

**D delega alla persona fisica sopra indicata con il numero della scheda magnetica (votazione effettuata alla postazione assistita)

RL* rappresentanza legale alla persona fisica sopra indicata con il numero della scheda magnetica





24 aprile 2024

UNIPOL GRUPPO S.p.A.

Assemblea Ordinaria del 24 aprile 2024

LISTA ESITO DELLE VOTAZIONI

Oggetto: 1.b) Destinazione dell'utile d'esercizio 2023 e distribuzione del dividendo

FAVOREVOLI

Cognome	Tot. Voti	Proprio	Delega
**D MAN NUMERIC QUANTITATIVE ALPHA C/O MAPLES CORPORATE SERVICES LIMITED	705	0	705
**D MAN FUNDS XII SPC-MAN 1783 III SP	42	0	42
**D MAN INSIGHT LIMITED	1.998	0	1.998
**D MAN FUNDS XII SEC-MAN 1783 I SP C/O MAPLES SECRETARIES (CAYMAN) LIMITED	10.220	0	10.220
**D THE VALUE ACTIVE MASTER FUND LTD CO MAPLE CORPORATE SERVICES LIMITED	129.309	0	129.309
**D NOVA SCOTIA HEALTH EMPLOYEES PENSION PLAN	88.550	0	88.550
**D CC&L MULTI-STRATEGY FUND	710	0	710
**D CC&L Q MARKET NEUTRAL FUND	44.506	0	44.506
**D CC&L Q US EQUITY EXTENSION FUND	1.382	0	1.382
**D CC&L Q GLOBAL SMALL CAP EQUITY FUND	2.723	0	2.723
**D CC&L Q INTERNATIONAL SMALL CAP EQUITY FUND	1.647	0	1.647
**D HILLSDALE GLOBAL EQUITY FUND	13.500	0	13.500
**D CANADA POST CORPORATION REGISTERED PENSION PLAN.	209.011	0	209.011
**D ARROWSTREET CAPITAL GLOBAL ALL COUNTRY ALPHA EXTENSION FUND.	27.254	0	27.254
**D ARROWSTREET US GROUP TRUST-ARROWSTREET INTERNATIONAL EQUITY-	252.009	0	252.008
**D AOR ALTERNATIVE TRENDS MASTER ACCOUNT LP	34.021	0	34.021
**D ATLAS DIVERSIFIED MASTER FUND LIMITED	246	0	246
**D MOORE GLOBAL INVESTMENTS LLC	75.155	0	75.155
**D ACADIAN ALL COUNTRY WORLD EX-U.S. EQUITY EXTENSION FUND	522	0	522
**D EVEREN INVESTMENT LTD	98.844	0	98.844
**D ALL STAPLES MASTER LIMITED C/O CITCO TRUSTEES (CAYMAN) LIMITED	13.960	0	13.960
**D PANAGORA ASSET MANAGEMENT INC.	133	0	133
**D NB BRETTON HILL MULTI-STYLE PREMIA MASTER FUND LP C/O WALKERS CORPORATE LIMITED	12.583	0	12.583
**D XANTHUM PARTNERS LP C/O MAPLES CORPORATE SERVICES LIMITED	329	0	329
**D US EQUITY MARKET NEUTRAL FUND LP	131	0	131
**D BRIDGEWATER ASSOCIATES	60	0	60
**D AA SSGA ACTIONS EURO	846.519	0	846.519
**D AMUNDI INDEX EUROPE EX UK SMALL AND MID CAP FUND	15.593	0	15.593
**D ASSURDIX	33.605	0	33.605
**D CARPIKO PTES ET MOYENN CAPI C	101.477	0	101.477
**D CER EUROLAND ESG	150.122	0	150.122
**D CPR EUROPE ESG POICHE COR	90.411	0	90.411
**D LBP&M 3 MOIS	805.315	0	805.315
**D M PRIME EUROPE STOCKS	419	0	419
**D ROFS EURO P	51.075	0	51.075
**D ROFS-SMART INDEX EURO	151.620	0	151.620
**D VARENNE SELECTION	236.075	0	236.075
**D VILLIERS ALTO	72.583	0	72.583
**D VILLIERS OPERA - BFT	81.687	0	81.687
**D AMUNDI DIVIDENDO ITALIA	160.000	0	160.000
**D AMUNDI EFSE MLB	254.986	0	254.986
**D AMUNDI FUNDS EQUITY EUROLAND SMALL CAP	302.893	0	302.893
**D AMUNDI NSCI EMU SMALL CAP ESG CTB NZ AMD	322.103	0	322.103
**D AMUNDI NSCI EUROPE SMALL CAP ESG CLIMATE NET ZERO AMBITION CTB	45.818	0	45.818
**D AMUNDI SMART FACTORY	597.338	0	597.338
**D AMUNDI STOXX EUROPE 600	301.652	0	301.652
**D CANDRLAM SUSTAINABLE EQUITY QUANT EUROPE	242.890	0	242.890
**D LEADERSEL P.M.I	75.000	0	75.000
**D PRIVILEGES - JP MORGAN PAN EUROPEAN FLEXIBLE EQUITY	49.506	0	49.506
**D VARENNE CONVIVION	44.488	0	44.488
**D VARENNE GLOBAL	306.488	0	306.488
**D VARENNE LONG SHORT	9.586	0	9.586

Azionisti in proprio: 727 Teste: 3
 Azionisti in delega: 0 Azionisti in delega: 727
 3 DE* delega alla persona fisica sopra indicata con il numero della scheda magnetica
 727 DE* delega alla persona fisica sopra indicata con il numero della scheda magnetica (votazione effonanz alla postazione assistita)
 RI* rappresentanza legale alla persona fisica sopra indicata con il numero della scheda magnetica

LISTA ESITO DELLE VOTAZIONI

Oggetto: **1.b) Destinazione dell'utile d'esercizio 2023 e distribuzione del dividendo****FAVOREVOLI**

Cognome	Tot. Voti	Proprio	Delega
**D VARENNE VALEUR	846.490	0	846.490
**D SWITCHING BPL PENSIONEN MANDAT DES AM LI	25.441	0	25.441
**D VISION FUND-EUROPE CORE	79.439	0	79.439
**D ALLIANZ AZIONI ITALIA ALL STARS LL STARS	650.000	0	650.000
**D ALLIANZ ITALIA 50 SPECIAL	35.900	0	35.900
**D ALLIANZ GLOBAL INVESTORS FUND	2.358.091	0	2.358.091
**D METALLS&TECH FONDS PORTFOLIO	30.112	0	30.112
**D ALLIANZ FINANZPLAN 2025	3.399	0	3.399
**D ALLIANZ FINANZPLAN 2030	9.514	0	9.514
**D ALLIANZ FINANZPLAN 2035	16.260	0	16.260
**D ALLIANZ FINANZPLAN 2040	50.600	0	50.600
**D THE ARROWSTREET COMMON CONTRACTUAL FUND	158.257	0	158.257
**D STATE STREET GLOBAL ADVISORS LUXEMBOURG SICAV	51.882	0	51.882
**D DS PRIVATMANDAT COMFORT	548.000	0	548.000
**D DES LUX FUND SOLUTIONS	157.244	0	157.244
**D GLOBAL ADVANTAGE FUNDS	11.212	0	11.212
**D GOLDMAN SACHS FUNDS	1.914.414	0	1.914.414
**D MFS MERIDIAN FUNDS	310.510	0	310.510
**D OSSIAM LUX	78.414	0	78.414
**D XTRACKERS	593.755	0	593.755
**D GOLDMAN SACHS IUX INVESTMENT FUNDS	65.985	0	65.985
**D MONEY MATE MODERAT	7.004	0	7.004
**D MONEY MATE ENTSCLOSSEN	11.103	0	11.103
**D MONEY MATE WITIG	4.164	0	4.164
**D ALLIANZ FINANZPLAN 2045	31.908	0	31.908
**D ALLIANZ FINANZPLAN 2050	38.230	0	38.230
**D PREMIUMMANDAT BALANCE	29.072	0	29.072
**D PREMIUMMANDAT DYNAMIK	58.581	0	58.581
**D ALLIANZ STIFTUNGSFONDS NACHHALIGKEIT	29.945	0	29.945
**D ISHARES CORE MSCI EAFE IMI INDEX ETF	94.792	0	94.792
**D ISHARES MSCI EUROPE IMI INDEX ETF	6.982	0	6.982
**D ISHARES INTERNATIONAL FUNDAMENTAL INDEX ETF	3.556	0	3.556
**D CONNECTICUT GENERAL LIFE INSURANCE COMPANY	1.407.278	0	1.407.278
**D ISHARES MSCI EAFE SMALL-CAP ETF	389	0	389
**D ISHARES MSCI EUROPE SMALL-CAP ETF	34.981	0	34.981
**D ISHARES CORE MSCI EUROPE BIF	140.669	0	140.669
**D ISHARES MSCI INTL SMALL-CAP MULTIFACTOR ETF	127.737	0	127.737
**D ISHARES CORE MSCI EAFE ETF	2.455.163	0	2.455.163
**D ISHARES CORE MSCI TOTAL INTERNATIONAL STOCK ETF	402.576	0	402.576
**D WISDOMTREE EUROPE HEDGED SMALLCAP EQUITY FUND	243.446	0	243.446
**D WISDOMTREE DYNAMIC CURRENCY HEDGED INTERNATIONAL EQUITY FUND	71.236	0	71.236
**D NEW YORK STATE TEACHERS RETIREMENT SYSTEM	16.021	0	16.021
**D UBS FUND MANAGEMENT (SWITZERLAND) AG ON BEHALF OF ZURICH INVESTINSTITUTIONAL FUNDS	14.846	0	14.846
**D SST GLOB ADV TAX EXEMPT RETIREMENT PLANS	15.110	0	15.110
**D SSB INT SMALL CAP ACTIVE SECURITIES LENDING COMMON TRUST FUND	1.125.562	0	1.125.562
**D WASHINGTON STATE INVESTMENT BOARD	161.867	0	161.867
**D WASHINGTON STATE INVESTMENT BOARD	175.439	0	175.439
**D WISDOMTREE INTERNATIONAL HIGH DIVIDEND FUND	148.753	0	148.753
**D WISDOMTREE INTERNATIONAL EQUITYFUND	28.075	0	28.075
**D WISDOMTREE INTERNATIONAL MIDCAPDIVIDEND	33.121	0	33.121
**D CALIFORNIA STATE TEACHERS' RETIREMENT SYSTEM	47.869	0	47.869
	798.327	0	798.327

Azionisti:

Azionisti in proprio:

727 Tesi:

0 Azionisti in delega:

3

727

DE* delega alla persona fisica sopra indicata con il numero della scheda magnetica

**D delega alla persona fisica sopra indicata con il numero della scheda magnetica (votazione effettuata alla posizione assistita)

RL* rappresentanza legale alla persona fisica sopra indicata con il numero della scheda magnetica



24 aprile 2024

Assemblea Ordinaria del 24 aprile 2024

UNIPOL GRUPPO S.p.A.

LISTA ESITO DELLE VOTAZIONI
 Oggetto: 1.b) Destinazione dell'utile d'esercizio 2023 e distribuzione del dividendo
FAVOREVOLI

Cognome	Tot. Voti	Proprio	Delega
**D TENNESSEE CONSOLIDATED RETIREMENT SYSTEM	215.282	0	215.282
**D ALLIANZ GLOBAL INVESTORS GMBH FOR ALLIANZGIFONDS HFT	530	0	530
**D VANGUARD FTSE DEVELOPED EUROPE ALL CAP INDEX ETF	4.710	0	4.710
**D VANGUARD FTSE DEVELOPED ALL CAPX NORTH AMERICA INDEX ETF	63.581	0	63.581
**D WISDOMTREE ISSUER ICAV	3.924	0	3.924
**D PUBLIC EMPLOYERS' LONG-TERM CARE FUND	945.220	0	945.220
**D WILMINGTON TRUST COLLECTIVE INVESTMENT TRUST	89.489	0	89.489
**D PIMCO RAE INTERNATIONAL FUND LLC	27.500	0	27.500
**D PIMCO EQUITY SERIES: PIMCO RAE INTERNATIONAL FUND	89.367	0	89.367
**D AARONSTREET (CANADA) GLOBAL ALL-COUNTRY FUND I	9.121	0	9.121
**D ARROWSTREET (CANADA) GLOBAL SMALL CAP FUND I	206.074	0	206.074
**D ARROWSTREET (CANADA) GLOBAL WORLD SMALL CAP FUND II	728.299	0	728.299
**D PES:PIMCO RAFI DYNAMIC MULTI-FACTOR INTERNATIONAL EQUITY ETF	31.118	0	31.118
**D CITY OF NEW YORK GROUP TRUST	1.714.125	0	1.714.125
**D SACRAMENTO COUNTY EMPLOYEES RETIREMENT SYSTEM	223.079	0	223.079
**D RUSSELL INVESTMENT COMPANY PLC	50.035	0	50.035
**D NORTROP GRUMMAN PENSION MASTERTRUST	48.852	0	48.852
**D TEACHER RETIREMENT SYSTEM OF TEXAS	117.412	0	117.412
**D STATE OF NEW JERSEY COMMON PENSION FUND D	298.185	0	298.185
**D MERCER QIF COMMON CONTRACTUAL FUND	102.605	0	102.605
**D MGI FUNDS PLC	263.882	0	263.882
**D MONTANA BOARD OF INVESTMENTS	1.468.215	0	1.468.215
**D MARYLAND STATE RETIREMENT PENSION SYSTEM	116.704	0	116.704
**D STATE OF MICHIGAN RETIREMENT SYSTEM	103.147	0	103.147
**D MERCER UCITS COMMON CONTRACTUALFUND	428.200	0	428.200
**D MOUNT HATTON INVESTMENTS LIMITED	100.224	0	100.224
**D MERCER UCITS COMMON CONTRACTUALFUND	16.753	0	16.753
**D MERCER QIF FUND PLC	185.155	0	185.155
**D MDPIN INTERNATIONAL EQUITY POOL	202.914	0	202.914
**D MERCER INTERNATIONAL EQUITY FUND	230.700	0	230.700
**D STATE STREET GLOBAL ALL CAP EQUITY EXUS PORTFOLIO	37.900	0	37.900
**D LACERA MASTER OPEE TRUST	89.111	0	89.111
**D LOS ANGELES COUNTY EMPLOYEES RETIREMENT ASSOCIATI	7.591	0	7.591
**D LVIF DIMENSIONAL INTERNATIONAL CORE EQUITY FUND	146.260	0	146.260
**D ALLIANZ GLOBAL INVESTORS GMBH FOR PREMUMMANDAT KONSERVATIV	32.825	0	32.825
**D GOVERNMENT PENSION INVESTMENT FUND	9.747	0	9.747
**D ROCHE U.S. RETIREMENT PLANS MASTER TRUST	485.607	0	485.607
**D GMO INTERNATIONAL EQUITY FUND	178.372	0	178.372
**D JNL MULTIMANAGER INTERNATIONAL SMALL CAP FUND	589.265	0	589.265
**D SUNAMERICA SERIES TRUST SA TEMPLETON FOREIGN VALUE PORTFOLIO	208.321	0	208.321
**D FRANKLIN INTERNATIONAL LOW VOLATILITY HIGH DIVIDEND INDEX ETF	651.346	0	651.346
**D TRUST II BRIGHTEHOUSE DIMENSIONAL INT SMALL COMPANY PORTFOLIO	65.907	0	65.907
**D FRANKLIN TEMPLETON ICAY	3.154	0	3.154
**D HARBOR OVERSEAS FUND	98.029	0	98.029
**D GMO FUNDS PLC GMO GLOBAL EQUITY ALLOCATION INVESTMENT FUND	588	0	588
**D GMO FUNDS PLC GMO GLOBAL REAL RETURN (UCITS) FUND	19.341	0	19.341
**D THE REGENTS OF THE UNIVERSITY OF CALIFORNIA	12.440	0	12.440
**D MICROSOFT CORPORATION SAVINGS PLUS 401(K) PLAN	81.901	0	81.901
**D FEG SELECT, LLC	467.829	0	467.829
	151.739	0	151.739
	14.098	0	14.098

3 DE* delega alla persona fisica sopra indicata con il numero della scheda magnetica
 727 **D delega alla persona fisica sopra indicata con il numero della scheda magnetica (votazione effettuata alla postazione assistita)
 727 RL* rappresentanza legale della persona fisica sopra indicata con il numero della scheda magnetica

Azionisti: 727 Teste: 727
 Azionisti in proprio: 0 Azionisti in delega:

LISTA ESITO DELLE VOTAZIONI

Oggetto: I.b) Destinazione dell'utile d'esercizio 2023 e distribuzione del dividendo

FAVOREVOLI

Cognome	Tot. Voti	Proprio	Delega
**D PARAMETRIC INTERNATIONAL EQUITYFUND	13.700	0	13.700
**D STATE OF ALASKA RETIREMENT AND BENEFITS PLANS	23.412	0	23.412
**D CITY OF EDMONTON EQUITY UNIT TRUST	258.234	0	258.234
**D TILA-CREF QUANT INTERNATION CAPEQUITY FUND AL SMALL	943.678	0	943.678
**D DIMENSIONAL FUNDS PLC	432.859	0	432.859
**D DETROIT EDISON QUALIFIED NUCLEAR DECOMMISSIONING TRUST	8.950	0	8.950
**D CAISE DE DEPOT ET PLACEMENT DUCOUREC	452.552	0	452.552
**D M'BJ FRANK RUSSELL INVS JAPAN LIMITED INT EQUITY FUND	11.455	0	11.455
**D INTERNATIONAL TILAS MASTER PORTFOLIO OF MASTER INVESTMENT PORTFO	349.945	0	349.945
**D ARCHITAS MULTIMANAGER GLOBAL FUNDS UNIT TRUST	74.979	0	74.979
**D AOR INTERNATIONAL SMALL CAP EQUITY FUND LP	120.357	0	120.357
**D AMERICAN CENTURY ETF TRUST-AVANTIS INTERNATIONAL EQUITY ETF	52.115	0	52.115
**D AMERICAN CENTURY ETF TRUST-AVANTIS INTERNATIONAL EQUITY FUND	5.271	0	5.271
**D AMERICAN CENTURY ETF TRUST-AVANTIS RESPONSIBLE INTERNATIONAL EQUITY ETF	3.418	0	3.418
**D AMERICAN CENTURY ETF TRUST-AVANTIS INTERNATIONAL SMALL CAP EQUITY ETF	2.592	0	2.592
**D ANIMA FUNDS PUBLIC LIMITED COMPANY	580.061	0	580.061
**D HONG KONG SPECIAL ADMINISTRATIVE REGION GOVERNMENTEXCHANGE FUND	37.593	0	37.593
**D THE STATE OF CONNECTICUT, ACTING THROUGH ITS TREASURER	231.638	0	231.638
**D SSCA SPDR ETFs EUROPE II PUBLICLIMITED COMPANY	287.926	0	287.926
**D AUSTRALIAN RETIREMENT TRUST	252.741	0	252.741
**D UNIVERSALINVESTMENTSELLSCHAFTMBH FOR SRV100	5.110	0	5.110
**D VANGUARD FIDUCIARY TRUST COMPANY DEVELOPED MARKETS INDEX TRUST	67.294	0	67.294
**D VANGUARD TOTAL WORLD STOCK INDEX FUND	234.263	0	234.263
**D VANGUARD DEVELOPED MARKETS INDEX FUND	3.554.906	0	3.554.906
**D BEARERS' RETIREMENT SYSTEM OF THE STATE OF ILLINOIS	125.010	0	125.010
**D DOMINI IMPACT INTERNATIONAL EQUITY FUND	797.045	0	797.045
**D SCHWAB INTERNATIONAL CORE EQUITY FUND	482.074	0	482.074
**D SCHWAB FUNDAMENTAL SMALLCAP EQUITY ETF	834.639	0	834.639
**D SCHWAB FUNDAMENTAL INTERNATIONAL LARGE COMPANY INDEX ETF	520.105	0	520.105
**D PENSION BENEFIT GUARANTY CORPORATION	522.212	0	522.212
**D INTERNATIONAL PAPER COMPANY COMINGLED INVESTMENT GROUP TRUST	69.669	0	69.669
**D INTE KAPITALANLAGESELLSCHAFT MBH FOR ENISORGUNGFONDS	10.413	0	10.413
**D MFS HERITAGE TRUST COMPANY COLLECTIVE INVESTMENT TRUST	42.259	0	42.259
**D THE GOLDMAN SACHS TRUST COMPANYNA COLLECTIVE TRUST	19.426	0	19.426
**D RSS INV COMINGLED EMPLOYEES BENEFIT FUNDS TRUST	6.682	0	6.682
**D IAM NATIONAL PENSION FUND	198.000	0	198.000
**D CANADA PENSION PLAN INVESTMENT BOARD (CPPIB)	510.627	0	510.627
**D ISHARES II PUBLIC LIMITED COMPANY	169.104	0	169.104
**D ISHARES III PUBLIC LIMITED COMPANY	202.498	0	202.498
**D ISHARES EURO STOXX UCITS ETF (DE)	152.499	0	152.499
**D ISHARES STOXX EUROPE SMALL 200 UCITS ETF (DE)	567.270	0	567.270
**D ISHARES STOXX EUROPE 600 UCITS ETF (DE)	241.230	0	241.230
**D ISHARES STOXX EUROPE 600 INSURANCE UCITS ETF DE	200.775	0	200.775
**D COLLEGE RETIREMENT EQUITIES FUND	1.349.729	0	1.349.729
**D REGIME DE REHES DU MOVEMENT DESORDAINS	45.530	0	45.530
**D STATE OF MINNESOTA	88.427	0	88.427
**D MERCER NOMUS CORE EQUITY FUND	25.363	0	25.363
**D MERCER NOMUS CORE EQUITY FUND	704.000	0	704.000
**D MULTI STYLE MULTI MANAGER FUNDSBLC	2.948	0	2.948
**D SPDR PORTFOLIO DEVELOPED WORLD EXOS ETF	303.957	0	303.957
**D NORTH ATLANTIC STATES CARPENTERS PENSION FUND	40.263	0	40.263
**D NORTH ATLANTIC STATES CARPENTERS GUARANTEED ANNUITY FUND	34.105	0	34.105

Sottoscritti:

727

Azionisti in proprio: 0

Azionisti in delega: 0

3

727

DP* delega alla persona fisica sopra indicata con il numero della scheda magnetica
 **D delega alla persona fisica sopra indicata con il numero della scheda magnetica (votazione effettuata alla postazione assistita)
 RL* rappresentanza legale alla persona fisica sopra indicata con il numero della scheda magnetica

LISTA ESITO DELLE VOTAZIONI
 Oggetto: 1.b) Destinazione dell'utile d'esercizio 2023 e distribuzione del dividendo
FAVOREVOLI

Cognome	Tot. Voti	Proprio	Delega
**D SPDR PORTFOLIO EUROPE ETF	9.042	0	9.042
**D STATE STREET INTERNATIONAL ACTIVE N ON-LENDING COMMON TRUST FUND	33.426	0	33.426
**D SSB MSCI EAFE SMALL CAP INDEX SECURITIES LENDING COMMON FND	118.293	0	118.293
**D M INTERNATIONAL EQUITY FUND	7.073	0	7.073
**D STATE STREET INTERNATIONAL STOCK SELECTION FUND	62.582	0	62.582
**D FRANK RUSSELL INVESTMENT CO II PLC	3.727	0	3.727
**D IIM 401(K) PLUS PLAN TRUST	67.354	0	67.354
**D OSECON PUBLIC EMPLOYEES RETIREMENT SYSTEM	6.942	0	6.942
**D GNO MULTI-ASSET TRUST	51.042	0	51.042
**D RUSSELL INVESTMENTS INTERNATIONAL SHARES FUND	3.716	0	3.716
**D RUSSELL INVESTMENTS GLOBAL OPPORTUNITIES FUND	4.922	0	4.922
**D BLACKROCK ASSET MANAGEMENT SCHWEIZ AG ON BEHALF OF ISHARES WORLD EX SWITZERLAND SMALL CAP EQUITY	88.944	0	88.944
**D THE BARCLAYS BANK UK RETIREMENT FUND	5.477	0	5.477
**D STICHTING PHILIPS PENSIONFONDS	7.343	0	7.343
**D VANGUARD ESG DEVELOPED WORLD ALL CAP EQ INDEX FND UK	7.069	0	7.069
**D VIF ICVC VANGUARD FTSE GLOBAL ALL CAP INDEX FUND	18.457	0	18.457
**D PUBLIC AUTHORITY FOR SOCIAL INSURANCE	11.681	0	11.681
**D NATWEST ST JAMES'S PLACE BALANCED MANAGED UNIT TRUST	1.813.750	0	1.813.750
**D NATWEST ST JAMES'S PLACE GLOBALSMALLER COMPANIES UNIT TRUST	33.134	0	33.134
**D MANAGED PENSION FUNDS LIMITED	1.215	0	1.215
**D ARROWSTREET ACWI EX US ALPHA EXTENSION TRUST FUND U	69.244	0	69.244
**D AQR FUNDS AQR ALTERNATIVE RISKPREMIA FUND	71.208	0	71.208
**D AQR TAX ADVANTAGED GLOBAL RELAXED CONSTRAINT EQUITY FUND LP	6.293	0	6.293
**D AQR FUNDS AQR LONGSHORT EQUITY FUND	148.473	0	148.473
**D AQR FUNDS AQR STYLE PREMIA ALTERNATIVE LV FUND	242.948	0	242.948
**D AQR FUNDS AQR EQUITY MARKET NEUTRAL FUND	557.185	0	557.185
**D AQR FUNDS AQR LONGSHORT EQUITY FUND	48.981	0	48.981
**D ARROWSTREET CAPITAL GLOBAL ALL COUNTRY ALPHA EXTENSION FUND LIMI	52.754	0	52.754
**D ARROWSTREET CAPITAL GLOBAL ALL COUNTRY ALPHA EXTENSION FUND (CAYMAN)	43.960	0	43.960
**D GNO BENCHMARK-FREE FUND	239.512	0	239.512
**D GNO IMPLEMENTATION FUND	545.657	0	545.657
**D THE MONETARY AUTHORITY OF SINGAPORE	10.607	0	10.607
**D ARROWSTREET INTERNATIONAL EQUITY WORLD EX US ALPHA EXTENSION CIT	55.287	0	55.287
**D ARROWSTREET INTERNATIONAL EQUITY EAFE ALPHA EXTENSION FUND L.P.	113.548	0	113.548
**D INTERNATIONAL MONETARY FUND	11.037	0	11.037
**D INTERNATIONAL MONETARY FUND	12.117	0	12.117
4 COOPERARE S.P.A.	0	0	0
**D UNICOOP TIRRENO SOCIETA' COOPERATIVA	39.469.874	0	39.469.874
**D FINCCC SPA	23.795.236	0	23.795.236
**D PAR.COOP.IT SPA	432.944	0	432.944
**D CEFIA SOCIETA' COOPERATIVA	5.393.668	0	5.393.668
**D HOLMO S.P.A.	253.826	0	253.826
**D SOFINCO SPA	95.641.308	0	95.641.308
**D CANST SOCIETA' COOPERATIVA A RESPONSABILITA' LIMITATA	776.382	0	776.382
**D C.M.B. SOCIETA' COOPERATIVA MURATORI E BRACCIANI CARPI	155.658	0	155.658
**D PAR.CO S.P.A.	253.826	0	253.826
**D COOP ALLEANZA 3.0 SOCIETA' COOPERATIVA	300.000	0	300.000
**D COOP LIGURIA SOCIETA' COOPERATIVA DI CONSUMO	179.864.370	0	179.864.370
**D COOP LOMBARDA SOCIETA' COOPERATIVA	8.762.488	0	8.762.488
**D COOP LOMBARDA SOCIETA' COOPERATIVA	30.690.616	0	30.690.616
**D NOVA COOP SOCIETA' COOPERATIVA	15.961.420	0	15.961.420
**D NOVIA COOP SOCIETA' COOPERATIVA	27.661.052	0	27.661.052

Azionisti: 727 Teste: 3 DE* delega alla persona fisica sopra indicata con il numero della società magnetica
 - Azionisti in proprio: 0 Azionisti in delega: 727 **D delega alla persona fisica sopra indicata con il numero della scheda magnetica (votazione effettuata alla postazione assistita)
 RL* rappresentanza legale alla persona fisica sopra indicata con il numero della scheda magnetica



UNIPOL GRUPPO S.p.A.

24 aprile 2024

Assemblea Ordinaria del 24 aprile 2024

LISTA ESITO DELLE VOTAZIONI

Oggetto: **1.b) Destinazione dell'utile d'esercizio 2023 e distribuzione del dividendo****FAVOREVOLI**


Cognome
 **D PAR.CO. S.P.A. SOCIETA' FINANZIARIA DI PARTECIPAZIONE
 **D UNIBON S.P.A.

Totale voti 910.289,095
 Percentuale votanti % 99,999665
 Percentuale Capitale % 83,762861

Tot. Voti 736.300
 1.093.460

Proprio 0
 0

Delega 736.300
 1.093.460



Azionisti:
 Azionisti in proprio:

727 Testi:
 0 Azionisti in delega:

3
 727

DE* delega alla persona fisica sopra indicata con il numero della scheda magnetica
 **D delega alla persona fisica sopra indicata con il numero della scheda magnetica (votazione effettuata alla postazione assistita)
 RL* rappresentanza legale alla persona fisica sopra indicata con il numero della scheda magnetica

UNIPOL GRUPPO S.p.A.

24 aprile 2024

Assemblea Ordinaria del 24 aprile 2024**Allegato F) al N. 40741/26120 di Rep.**ESITO VOTAZIONE

Oggetto: 2.a) Approvazione della prima sezione della Relazione sulla politica in materia di remunerazione e sui compensi corrisposti

Hanno partecipato alla votazione:

n. 728 legittimati al voto ai sensi di legge, titolari di:

n. 541.740.184 azioni, pari al 75,506646% delle azioni emesse e di

n. 910.292.143 voti pari al 83,763141% dell'ammontare dei diritti di voto complessivamente esercitabili in assemblea.

Hanno votato:

		% DIRITTI DI VOTO CORRISPONDENTI ALLE AZIONI ORDINARIE RAPPRESENTATE (Quorum deliberativo)	% DIRITTI DI VOTO CORRISPONDENTI ALLE AZIONI AMMESSE AL VOTO	% DIRITTI DI VOTO CORRISPONDENTI ALLE AZIONI AMMESSE
Favorevoli	784.329.762	86,162422	86,162422	72,172352
Contrari	125.962.381	13,837578	13,837578	11,590790
SubTotale	910.292.143	100,000000	100,000000	83,763141
Astenuti	0	0,000000	0,000000	0,000000
Non Votanti	0	0,000000	0,000000	0,000000
SubTotale	0	0,000000	0,000000	0,000000
Totale	910.292.143	100,000000	100,000000	83,763141



Azionisti:

728 Azionisti in delega:

728



LISTA ESITO DELLE VOTAZIONI

Oggetto: 2.a) Approvazione della prima sezione della Relazione sulla politica in materia di remunerazione e sui compensi corrisposti CONTRARI

Cognome	Tot. Voti	Proprio	Delega
2 COMPUTERSHARE SPA RAPP. DESIGNATO IN QUALITÀ DI SUBDELEGATO 135-NOVIES (ST.TREVISAN) IN PERSONA DI MONTI SILVIA	0	0	0
**D UNION INVESTMENT INSTITUTIONAL GMBH	10.031	0	10.031
**D UNION INVESTMENT PRIVATFONDS GMBH	110.505	0	110.505
**D STAR FUND	690.272	0	690.272
**D QUONTAM FUNDS SELECTION SICAV - EUROPEAN EQUITIES	393.464	0	393.464
**D TURICUM - AKTIEN - UND IMMOBILIENWERTSCHRIFTEN	32.143	0	32.143
**D CUSTODY BANK OF JAPAN, LTD. RE: RB TOKKIN 18420-7072	63.822	0	63.822
**D CUSTODY BANK OF JAPAN, LTD. RE: RB TOKKIN 18420-7071	63.967	0	63.967
**D ACADIAN GLOBAL SMALL-CAP EQUITY CIT	81.551	0	81.551
**D ACADIAN ALL COUNTRY WORLD EX US EQUITY CIT	143.082	0	143.082
**D FIDELITY COMMON CONTRACTUAL FUND II - FIDELITY EUROPE EX-UK EQUITY FUND (ACADIAN)	205.292	0	205.292
**D ACADIAN INTERNATIONAL EQUITY CIT	25.673	0	25.673
**D ACADIAN INTERNATIONAL SMALL-CAP EQUITY CIT	153.775	0	153.775
**D SGA INTERNATIONAL SMALL CAP EQUITY CIT	47.877	0	47.877
**D ACADIAN ALL COUNTRY WORLD EX US VALUE EQUITY CIT	2.965	0	2.965
**D THE MASTER TRUST BANK OF JAPAN, LTD. RE: NZAM EURO STOXX (JPY HEDGED) (PRIVATELY PLACED INVESTMENT TRUST)	38.122	0	38.122
**D ACADIAN ALL COUNTRY WORLD EX US SMALL-CAP EQUITY CIT	32.735	0	32.735
**D FIDELITY CONCORD STREET TRUST: FIDELITY ZERO INTERNATIONAL INDEX FUND	51.854	0	51.854
**D FIDELITY SALEM STREET TRUST: FIDELITY TOTAL INTERNATIONAL INDEX FUND	159.316	0	159.316
**D VARIABLE INSURANCE PRODUCTS FUND II: INTERNATIONAL INDEX PORTFOLIO	7.050	0	7.050
**D CATHOLIC RESPONSIBLE INVESTMENTS INTERNATIONAL SMALL-CAP FUND	10.646	0	10.646
**D ONEPATH WHOLESALE GLOBAL SMALLER COMPANIES SHARE TRUST	160.132	0	160.132
**D ALTEIA CLIENT SERVICES MASTER RETIREMENT TRUST	276.171	0	276.171
**D BEPPER L.P.	28.150	0	28.150
**D NEW YORK STATE COMMON RETIREMENT FUND	279.752	0	279.752
**D STATE OF NEW MEXICO STATE INVESTMENT COUNCIL	45.132	0	45.132
**D INVESTERINGSFORENINGEN DANSKE INVEST SELECT TACTICAL ASSET ALLOCATION - DANMARK AKKUMULERENDE KL	67.561	0	67.561
**D BUREAU OF LABOR FUNDS - LABOR RETIREMENT FUND	3.022	0	3.022
**D BLACKROCK INSTITUTIONAL TRUST COMPANY, N.A. INVESTMENT FUNDS FOR EMPLOYEE BENEFIT TRUSTS	2.326.925	0	2.326.925
**D SHELL TRUST (BERMUDA) LIMITED AS TRUSTEE OF THE SHELL INTERNATIONAL PENSION FUND	1.453	0	1.453
**D FORSTA AP - FONDEN	286.352	0	286.352
**D SIFCHTING SHELL PENSIOENFONDUS	290.236	0	290.236
**D SHELL TRUST (BERMUDA) LTD AS TRUSTEE OF THE SHELL OVERSEAS CONTRIBUTORY PENSION FUND	22.297	0	22.297
**D ALLIANZGI-FONDS DSFT	52.105	0	52.105
**D MI-FONDS F47	15.103	0	15.103
**D MI-FONDS 384	18.169	0	18.169
**D ARROWSTREET GLOBAL EQUITY FUND	461.270	0	461.270
**D INVESTERINGSFORENINGEN DANSKE INVEST SELECT TACTICAL ASSET ALLOCATION EURO - ACCUMULATING KL	36.576	0	36.576
**D INVESTERINGSFORENINGEN DANKEVEST, EUROPA SMALL CAP AKTIER KL	67.850	0	67.850
**D INVESTERINGSFORENINGEN DANKE INVEST SELECT TACTICAL ASSET ALLOCATION SVERIGE - ACCUMULATING KL	27.485	0	27.485
**D BLACKROCK MSCI EAFE SMALL CAP EQUITY INDEX FUND B (EAFESMLB)	42.375	0	42.375
**D DELTA MASTER TRUST	48.562	0	48.562
**D STATE OF NEW MEXICO STATE INVESTMENT COUNCIL	42.922	0	42.922
**D MSCI ACWI EX-U.S. INT. INDEX FUND B2	15.991	0	15.991
**D STRATEGIC INTERNATIONAL EQUITY FUND	20.965	0	20.965
**D FLEXSHARES STOXX GLOBAL ESG SELECT INDEX FUND	1.840	0	1.840
**D I SHARES ALL-COUNTRY EQUITY INDEX FUND	1.815	0	1.815
**D BLACKROCK FUNDS I ICAV	2.661	0	2.661
**D INVESTERINGSFORENINGEN DANKE INVEST SELECT TACTICAL ASSET ALLOCATION NORGE - ACCUMULATING KL	17.111	0	17.111
**D WHOOLBALLE SRI INTERNATIONAL CORE EQUITIES	1.581	0	1.581
**D NVTI GS INTERNATIONAL EQUITY INSIGHTS FUND	217.866	0	217.866
**D STICHTING PENSIOENFONDUS VOOR HUISARTSEN	8.465	0	8.465

Azionisti:

Azionisti in proprio: 509

Azionisti in delega: 0

Testi: 509

2

DE* delega alla persona fisica sopra indicata con il numero della scheda magnetica

509 **D delega alla persona fisica sopra indicata con il numero della scheda magnetica (votazione effettuata alla posizione assistita)

KL* rappresentazioni legali alla persona fisica sopra indicata con il numero della scheda magnetica

24 aprile 2024

UNIPOL GRUPPO S.p.A.

Assemblea Ordinaria del 24 aprile 2024

LISTA ESITO DELLE VOTAZIONI

Objetto: 2.a) Approvazione della prima sezione della Relazione sulla politica in materia di remunerazione e sui compensi corrisposti CONTRARI

Cognome	Tot. Voti	Proprio	Delega
**D VANTRUST III MASTER COLLECTIVE INVESTMENT FUNDS TRUST	113.833	0	113.833
**D AVIVA INVESTORS INVESTMENT FUNDS ICVC AVIVA INVESTORS MULTI-STRATEGY TARGET RETURN FUND	157.504	0	157.504
**D AQR ABS RETURN MASTER NON FLIP	28.970	0	28.970
**D FFG	15.298	0	15.298
**D ALLIANZGI-FONDS APNIESA SEGMENT APNIESA-GSIM-A	134.332	0	134.332
**D AERCO QUANT 1	164.383	0	164.383
**D G.A.-FUND-B - EURO EQUITIES	42.050	0	42.050
**D STICHTING BEDRIJFSKAPENSTOEN FONDS VOOR DE MEDIA PNO	2.998	0	2.998
**D MERGER UNHEDEDGED OVERSEAS SHARES TRUST	68.379	0	68.379
**D ALLIANZGI-FONDS TOSCA	225.004	0	225.004
**D UNISUPER	1.520.158	0	1.520.158
**D ALLIANZGI-FONDS BREMEN	5.334	0	5.334
**D CALCIUM QUANT	758.400	0	758.400
**D GENERALI SMART FUNDS	8.408	0	8.408
**D AZIMUT CAPITAL MANAGEMENT SGR S.P.A	71.898	0	71.898
**D ALLIANZGI-FONDS GANO 2	75.000	0	75.000
**D ALLIANZGI-FONDS AFE	15.000	0	15.000
**D AZIMUT CAPITAL MANAGEMENT SGR S.P.A	5.829	0	5.829
**D AGR FONDS EADS INVEST FOR LIFE AKTIENFONDS	113.019	0	113.019
**D CAMD FUSE/IOPI35/FR10G	18.520	0	18.520
**D UNIVERSAL-INVESTMENT-GESELLSCHAFT MBH ON BEHALF OF UNIVERSAL-OCO	41.361	0	41.361
**D AZ FUND 1-AZ ALLOCATION ITALIAN LONG TERM OPPORTUNITIES	32.853	0	32.853
**D AZ FUND 1-AZ ALLOCATION PIR ITALIAN EXCELLENCE 70	232.401	0	232.401
**D UNIVERSAL-INVESTMENT-GESELLSCHAFT MBH ON BEHALF OF BAYK AL-FONDS	86.980	0	86.980
**D AMUNDI STOXX EUROPE 600 ESG II UCITS ETF	53.140	0	53.140
**D DEKA-RAB	148.768	0	148.768
**D CEP GROWTH SEGMENT AKTIEN GLOBAL- BEST STYLES	96.364	0	96.364
**D IRCANTEC PAB AMUNDI	509.209	0	509.209
**D AZ FUND 1-AZ ALTERNATIVE SMART RISK PREMIA	2.460	0	2.460
**D AMERICAN HEART ASSOCIATION, INC.	20.637	0	20.637
**D AZ FUND 1-AZ ALLOCATION PIR ITALIAN EXCELLENCE 30	54.074	0	54.074
**D ALLIANZGI-FONDS APNIESA SEGMENT APNIESA-KAPO	3.048	0	3.048
**D ALLIANZGI-FONDS PFI SEGMENT PFI-AA2-E-EUA	5.600	0	5.600
**D ENERGY CORPORATION RETIREMENT PLANS MASTER TRUST	876	0	876
**D ANIMA CRESITA ITALIA	5.273	0	5.273
**D ANIMA AZIONARIO INTERNAZIONALE	53.090	0	53.090
**D ANIMA INIZIATIVA ITALIA	87.789	0	87.789
**D ANIMA COMUNITAM AZIONARIO INTERNAZIONALE	15.017	0	15.017
**D ANIMA COMUNITAM BILANCIATO PRUDENTE	1.069.790	0	1.069.790
**D ANIMA CRESITA ITALIA NEW	5.476	0	5.476
**D ANIMA CRESITA ITALIA	4.269.706	0	4.269.706
**D ANIMA CRESITA ITALIA NEW	12.900	0	12.900
**D ANIMA CRESITA ITALIA	1.642.263	0	1.642.263
**D ANIMA CRESITA ITALIA	8.100	0	8.100
**D ANIMA CRESITA ITALIA NEW	307.499	0	307.499
**D ANIMA CRESITA ITALIA	104.500	0	104.500
**D ARROWSTREET ERAFE ALPHA-EXTENSION TRUST FUND	36.801	0	36.801
**D AQR LUX FUNDS AQR DIVERSIFIED RISK PR	500.339	0	500.339
**D 405 MSV I LP	63.860	0	63.860
**D ARROWSTREET AWM ALPHA-EXTENSION FUND III (CAYMAN)	25.730	0	25.730
**D ALLIANZ GLOBAL INVESTORS CHOICE FUND - ALLIANZ CHOICE BEST STYLES EUROPE FUND	116.879	0	116.879
**D KBC EQUITY FUND EUROZONE	53.210	0	53.210

Azionisti:

509

Teste:

0 Azionisti in delega:

2

**D delega alla persona fisica sopra indicata con il numero della scheda magnetica
 **D delega alla persona fisica sopra indicata con il numero della scheda magnetica (votazione effettuata alla postazione assistita)
 RL* rappresentanza legale alla persona fisica sopra indicata con il numero della scheda magnetica

LISTA ESITO DELLE VOTAZIONI

Oggetto: 2.a) Approvazione della prima sezione della Relazione sulla politica in materia di remunerazione e sui compensi corrisposti
CONTRARI

Cognome	Tot. Voti	Proprio	Delega
**D JPM MULTI INCOME FUND	50.467	0	50.467
**D KBC EQUITY FUND WORLD	16.043	0	16.043
**D JPMORGAN EUROPE STRATEGIC DIVIDEND FUND	5.974	0	5.974
**D KBC EQUITY FUND SRI EMU SMALL AND	211.334	0	211.334
**D JPMORGAN MULTI BALANCED FUND	4.158	0	4.158
**D KBC EQUITY FUND SRI WORLD	20.783	0	20.783
**D KBC EQUITY FUND EUROZONE DBI-RDT	99.453	0	99.453
**D KBC EQUITY FUND SRI EUROZONE	88.498	0	88.498
**D KBC EQUITY FUND EMU SMALL & MEDIUM	210.083	0	210.083
**D KBC EQUITY FUND QUANT GLOBAL 1	89.045	0	89.045
**D KBC EQUITY FUND AKCIOVY FOND	33.995	0	33.995
**D KBC INST FD EURO EOTY SM ASSED CAPS	109.529	0	109.529
**D KBC INST FUND EURO EQUITY	34.393	0	34.393
**D KBC EQUITY FUND EUROPE	18.456	0	18.456
**D ALLIANZ CCI SUBFONDS EQUITIES	191.640	0	191.640
**D INTERNATIONAL KAPITALANLAGEGESSELLSCHAFT MBH	391.005	0	391.005
**D ALLIANZ PV-WS RCM SYSPRO VALUE EUROPE	159.166	0	159.166
**D JPMORGAN INVESTMENT FUNDS	924.594	0	924.594
**D JPMORGAN INTERNATIONAL VALUE ETF	3.860	0	3.860
**D JPMORGAN INCOME BUILDER FUND	197.449	0	197.449
**D JPMORGAN FUNDS	1.242.892	0	1.242.892
**D JPMORGAN FUND ICVC - JPM MULTI-ASSET INCOME FUND	10.615	0	10.615
**D JPMORGAN EUROPEAN GROWTH & INCOME PLC	368.124	0	368.124
**D JPMORGAN FUND LI ICVC - JPM EUROPE SMALLER COMPANIES FUND	305.613	0	305.613
**D JPMORGAN SAR EUROPEAN FUND	381.893	0	381.893
**D JPMORGAN EUROPEAN DISCOVERY TRUST PLC	1.529.880	0	1.529.880
**D JPMORGAN DEVELOPED INTERNATIONAL VALUE FUND	214.987	0	214.987
**D 3M EMPLOYEE RETIREMENT INCOME PLAN TRUST	17.436	0	17.436
**D CO OPERATORS GROUP LIMITED	2.139	0	2.139
**D BMO PRIVATE INTERNATIONAL EQUITY PORTFOLIO	682.804	0	682.804
**D MERCK AND CO INC MASTER RETIREMENT TRUST	140.482	0	140.482
**D DEMARSTICHTING NIP 1	24.718	0	24.718
**D STATE OF WISCONSIN INVESTMENT BOARD	12.038	0	12.038
**D NON US EQUITY MANAGERS PORTFOLIO 3 OFFSHORE MASTER LP	3.241	0	3.241
**D GOLDMAN SACHS TRUST GOLDMAN SACHS INTERNATIONAL TAX MANAGED EQUITY FUND	270.219	0	270.219
**D GOLDMAN SACHS TRUST GOLDMAN SACHS INTERNATIONAL GOLDMAN SACHS AND CO	480.928	0	480.928
**D GOLDMAN SACHS TRUST GOLDMAN SACHS INTERNATIONAL SMALL CAP	4.400.730	0	4.400.730
**D GOLDMAN SACHS VARIABLE INSURANCE TRUST GOLDMAN SACHS INTERNATIONAL EQUITY GOLDMAN SACHS AND CO	23.614	0	23.614
**D BROADVIEW COLLECTIVE INVESTMENT TRUST	856.084	0	856.084
**D MANULIFE SMART INTERNATIONAL DIVIDEND ETF	494.443	0	494.443
**D CC AND L O INTERNATIONAL EQUITY FUND	3.453	0	3.453
**D CC AND L O GLOBAL EQUITY FUND	61.080	0	61.080
**D CC AND L O GROUP GLOBAL EQUITY FUND	21.226	0	21.226
**D THE WARBURG MUTUAL INSURANCE COMPANY	66.563	0	66.563
**D IC 500 INTERNATIONAL ETF	25.689	0	25.689
**D MARGETS FUND MANAGEMENT LTD	103.781	0	103.781
**D FIRST TRUST DEVELOPED MARKETS EX US ALPHADEX FUND	163.586	0	163.586
**D ACADIAN INTERNATIONAL SMALL CAP FUND	1.446.737	0	1.446.737
**D ACADIAN INTERNATIONAL ALL CAP FUND	65.586	0	65.586
**D DOMINION ENERGY INC DEFINED BENEFIT MASTER TRUST	36.523	0	36.523
**D OLD MUTUAL GLOBAL EQUITY FUND	378.553	0	378.553
**D THE BANK OF NEW YORK MELLON EMPLOYEE BENEFIT COLLECTIVE INVESTMENT FUND PLAN	28.190	0	28.190

Azionisti:

509 Teste: 0 Azionisti in delega:

2

DE* delega alla persona fisica sopra indicata con il numero della scheda magnetica

**D delega alla persona fisica sopra indicata con il numero della scheda magnetica (votazione effettuata alla posizione assistita)

RL* rappresentanza legale alla persona fisica sopra indicata con il numero della scheda magnetica

24 aprile 2024

UNIPOL GRUPPO S.p.A.

Assemblea Ordinaria del 24 aprile 2024

LISTA ESITO DELLE VOTAZIONI

Objetto: 2.a) Approvazione della prima sezione della Relazione sulla politica in materia di remunerazione e sui compensi corrisposti
CONTRARI

Cognome	Tot. Voti	Proprio	Delega
**D ENVI MELLON CF SL ACWI EX US IMI FUND	1.182	0	1.182
**D ACADIAN GLOBAL EQUITY FUND TRUST	44.314	0	44.314
**D CARNÉ GLOBAL FUND MANAGERS IRELAND LTD	87.965	0	87.965
**D NATIONAL BANK FINANCIAL INC	231.321	0	231.321
**D DIVERSIFIED TRUST COMPANY INTERNATIONAL EQUITY COMMON TRUST FUND	10.162	0	10.162
**D STITCHING DEPOSITARY AFG DEVELOPED MARKETS EQUITY POOL	79.365	0	79.365
**D THE GOLDMAN SACHS FOUNDATION	6.309	0	6.309
**D ERG TEXAS AEROWESTREET INTERNATIONAL 967825	238.046	0	238.046
**D ARIZONA STATE RETIREMENT SYSTEM	108.673	0	108.673
**D NEW TRUST NUMBER ONE	1.662	0	1.662
**D 1975 IREY TRUST OF C D WEYERHAEUSER	1.222	0	1.222
**D INVESTINGSPORINGEN SPARINVEST INDEX EUROPA	27.905	0	27.905
**D THE ESB PENSION FUND	5.524	0	5.524
**D ACADIAN INTERNATIONAL SMALL CAP EQUITY II FUND LLC	467.355	0	467.355
**D ACADIAN NON US ALL CAP EQUITY FUND USD HEDGED LLC	112.611	0	112.611
**D BEWAARSTICHTING NMIP I	40.154	0	40.154
**D ACADIAN INTERNATIONAL EQUITY FUND LLC	66.998	0	66.998
**D ALASKA PERMANENT FUND CORPORATION	766.192	0	766.192
**D ENSIGN PEAK ADVISORS INC	105.582	0	105.582
**D FLORIDA RETIREMENT SYSTEM	1.305.742	0	1.305.742
**D LOCKHEED MARTIN CORPORATION MASTER RETIREMENT TRUST	190	0	190
**D PUBLIC EMPLOYEES RETIREMENT ASSOCIATION OF NEW MEXICO	45.312	0	45.312
**D PENSION RESERVES INVESTMENT TRUST FUND	436.684	0	436.684
**D ADVANCED SERIES TRUST AS1 GLOBAL BOND PORTFOLIO	73.552	0	73.552
**D CAUSEWAY INTERNATIONAL SMALL CAP FUND	347.025	0	347.025
**D ISHARES VII PUBLIC LIMITED COMPANY	815.751	0	815.751
**D LEGAL AND GENERAL UCITS ETF PLC	54.489	0	54.489
**D STANLIR FUNDS LIMITED	36.739	0	36.739
**D HEALTHCARE EMPLOYEES PENSION	230.978	0	230.978
**D STITCHING PENSIONFONDS ABP	209.853	0	209.853
**D VOYA MULTI MANAGER INTERNATIONAL SMALL CAP FUND	1.202.626	0	1.202.626
**D MI FONDS KLO	2.404	0	2.404
**D ARROWSTREET US GROUP TRUST	57.261	0	57.261
**D THE CLEVELAND CLINIC FOUNDATION	100.470	0	100.470
**D OPTIMON INTERNATIONAL FUND	218.306	0	218.306
**D FIRST TRUST EUROPE ALPHADEX FUND	74.338	0	74.338
**D FIRST TRUST EUROZONE ALPHADEX ETF	27.439	0	27.439
**D FIRST TRUST RIVERFRONT DYNAMIC DEVELOPED INTERNATIONAL ETF	167.409	0	167.409
**D GOLDMAN SACHS INSTITUTIONAL FUNDS PUBLIC LIMITED COMPANY	17.954	0	17.954
**D SHELL CANADA 2007 PENSION PLAN	83.395	0	83.395
**D RZL DFA INTERNATIONAL CORE EQUITY FUND	132.537	0	132.537
**D FIRST TRUST EUROZONE ALPHADEX UCITS ETF	378	0	378
**D CASEY FAMILY PROGRAMS	19.842	0	19.842
**D NATIONAL ELEVATOR INDUSTRY PENSION PLAN	95.657	0	95.657
**D ISHARES PUBLIC LIMITED COMPANY	221.504	0	221.504
**D COLLEGES OF APPLIED ARTS AND TECHNOLOGY PENSIONPLAN	247.000	0	247.000
**D VIRGINIA RETIREMENT SYSTEM	718.145	0	718.145
**D LOUISIANA STATE EMPLOYEES RETIREMENT SYSTEM	198.616	0	198.616
**D RAYTHEON TECHNOLOGIES CORPORATION MASTER RETIREMENT TRUST	213.146	0	213.146
**D CITI RETIREMENT SAVINGS PLAN	360.829	0	360.829
**D CITY RETIREMENT SAVINGS PLAN	9.100	0	9.100
**D CITY RETIREMENT SAVINGS PLAN	16.601	0	16.601

2 DE* delega alla persona fisica sopra indicata con il numero della scheda magnetica
509 **D delega alla persona fisica sopra indicata con il numero della scheda magnetica (votazione effettuata alla postazione assistita)
AZI* rappresenta la persona fisica sopra indicata con il numero della scheda magnetica

Azionisti: 509 Testi: 0
Azionisti in proprio: 0 Azionisti in delega: 0

UNIPOL GRUPPO S.p.A.

Assemblea Ordinaria del 24 aprile 2024

24 aprile 2024


LISTA ESITO DELLE VOTAZIONI

Oggetto: 2.a) Approvazione della prima sezione della Relazione sulla politica in materia di remunerazione e sui compensi corrisposti CONTRARI

Cognome	Tot. Voti	Proprio	Delega
**D BLACKROCK LIFE LTD	11.163	0	11.163
**D FLORIDA RETIREMENT SYSTEM TRUST FUND	149.492	0	149.492
**D ACADIAN ALL COUNTRY WORLD EX US FUND	96.569	0	96.569
**D VERBA PARTNERSHIP N L P	4.218	0	4.218
**D PUBLIC EMPLOYEES RETIREMENT SYSTEM OF OHIO	511.257	0	511.257
**D PUBLIC EMPLOYEES RETIREMENT SYSTEM OF MISSISSIPPI	264.284	0	264.284
**D OPS GROUP TRUST	189.444	0	189.444
**D SOGHCAP ACTIONS - SMALL CAP	284.891	0	284.891
**D SC ACTIONS EURO SMALL CAP	63.592	0	63.592
**D LYXOR FTSE MIB UCITS ETF	362.554	0	362.554
**D EMG EUROPE NUMERIC INVESTORS	33.607	0	33.607
**D MCL- LYX FTSE IT ALL CAP PIR	11.561	0	11.561
**D AMUNDI SGR SPA/AMUNDI SVILUPPO ATTIVO ITALIA	500.000	0	500.000
**D AB SICAV III - DYNAMIC ALL MAR	2.427	0	2.427
**D DESTINATIONS INTERNATIONAL EQU	298.925	0	298.925
**D NZAM EURO STOCK PARIS-ALIGNED	1.255	0	1.255
**D HATCHIS AND WILEY INTERNATIONAL	5.700	0	5.700
**D DIGITAL FUNDS STARS EUROPE SMALLER COMPANIES	3.469	0	3.469
**D DIGITAL FUNDS STARS EUROPE EX-UK	60.517	0	60.517
**D DIGITAL FUNDS STARS EUROPE	184.903	0	184.903
**D MLC INVESTMENTS MLC LIMITED	94.783	0	94.783
**D CREDIT SUISSE FUNDS AG	16.325	0	16.325
**D NORGEAS BANK	95.954	0	95.954
**D THE PUBLIC INSTITUTION FOR SOCIAL SECURITY	15.619.630	0	15.619.630
**D JUBITER MERIAN GLOBAL EQUITY FUND	48.781	0	48.781
**D ARTEMIS SMARTCAP EUROPEAN EQUITY FUND	508.461	0	508.461
**D KBI FUNDS ICAY	2.650	0	2.650
**D LEGAL & GENERAL ICAY	35.149	0	35.149
**D VERDIPARIFONDET KLP AKSJEGLOBAL SMALL CAP INDXS	71.083	0	71.083
**D STITCHING BLUE SKY LIQUID ASSET FUNDS	558.393	0	558.393
**D SPARTAN GROUP TRUST FOR EMPLOYEE BENEFIT PLANS.	3.307	0	3.307
**D FRESNO COUNTY EMPLOYEES' RETIREMENT ASSOCIATION.	33.550	0	33.550
**D CITY OF PHILADELPHIA PUBLIC EMPLOYEES RETIREMENT SYSTEM.	21.149	0	21.149
**D U.S. STEEL RETIREMENT PLAN TRUST	196.031	0	196.031
**D PRODUCER-WELTERS GUILD OF AMERICA PENSION PLAN	6.132	0	6.132
**D CONSTELLATION DEFINED CONTRIBUTION RETIREMENT PLAN TRUST	29.199	0	29.199
**D CONSTELLATION PENSION MASTER TRUST	59.612	0	59.612
**D CONSTELLATION EMPLOYEES' BENEFIT TRUST FOR UNION EMPLOYEES.	62.196	0	62.196
**D FELZER INC. MASTER TRUST	153	0	153
**D EXELON CORPORATION PENSION MASTER RETIREMENT TRUST	13.642	0	13.642
**D CONNOR CLARK & LOHN COLLECTIVE INVESTMENT TRUST	25.835	0	25.835
**D ETERNITY LTD CONVERS TRUST COMPANY (CAYMAN) LIMITED	20.067	0	20.067
**D HUMILITY LTD.	11.872	0	11.872
**D CAUSEWAY MULTI-FUND LLC - GLOBAL SMALL CAP EQUITY SERIES A	11.872	0	11.872
**D PROVIDENCE ST. JOSEPH HEALTH LONG TERM PORTFOLIO	7.823	0	7.823
**D STRATHDYDE PENSION FUND	60.456	0	60.456
**D POLICEMEN'S ANNUITY AND BENEFIT FUND OF CHICAGO	367.660	0	367.660
**D MERCER GLOBAL SMALL COMPANIES SHARES FUND	49.018	0	49.018
**D TEXAS CHRISTIAN UNIVERSITY	16.419	0	16.419
**D SOUTHERN CALIFORNIA UNITED FOOD AND COMMERCIAL WORKERS UNIONS AND FOOD EMPLOYERS JOINT PENSION	3.713	0	3.713
**D NATIONAL RAILROAD RETIREMENT INVESTMENT TRUST	39.476	0	39.476
	42.100	0	42.100

2 DE* delega alla persona fisica sopra indicata con il numero della scheda magnetica
 509 ***D delega alla persona fisica sopra indicata con il numero della scheda magnetica (votazione effettuata alla posizione assistita)
 RI* rappresentanza legale alla persona fisica sopra indicata con il numero della scheda magnetica

Azionisti in proprio: 0
 Azionisti in delega: 509
 Testi: 0



24 aprile 2024

UNIPOL GRUPPO S.p.A.

Assemblea Ordinaria del 24 aprile 2024

LISTA ESITO DELLE VOTAZIONI

Objetto: 2.a) Approvazione della prima sezione della Relazione sulla politica in materia di remunerazione e sui compensi corrisposti
CONTRARI

Costruzione	Tot. Voti	Proprio	Delega
**D FRANCISCAN ALLIANCE INC	4.658	0	4.658
**D ESSENTIA HEALTH	1.737	0	1.737
**D CALIFORNIA PHYSICIANS' SERVICE	21.961	0	21.961
**D GUIDESTONE FUNDS INTERNATIONAL EQUITY FUND	108.156	0	108.156
**D LAGARD/WILMINGTON SAFE SMALL CAP EQUITY ADVANTAGE FUND	80.981	0	80.981
**D PROVIDENCE HEALTH & SERVICES AND SWEDISH HEALTH SERVICES MAS	52.517	0	52.517
**D PROVIDENCE HEALTH & SERVICES CASH BALANCE RETIREMENT PLAN TR.	39.471	0	39.471
**D WEST VIRGINIA INVESTMENT MANAGEMENT BOARD	48.901	0	48.901
**D MUNICIPAL EMPLOYEES ANNUITY AND BENEFIT FUND OF CHICAGO	37.837	0	37.837
**D EMPLOYEES RETIREMENT FUND OF THE CITY OF DALLAS.	24.047	0	24.047
**D 1199SEIU HEALTH CARE EMPLOYEES' PENSION FUND	268.532	0	268.532
**D LOS ANGELES CITY EMPLOYEES' RETIREMENT SYSTEM.	26.437	0	26.437
**D STATE OF UTAH SCHOOL AND INSTITUTIONAL TRUST FUNDS TRUST FUNDS	9.794	0	9.794
**D SHRINERS HOSPITALS FOR CHILDREN.	119.867	0	119.867
**D THE PENSION BOARDS-UNITED CHURCH OF CHRIST INC.	22.340	0	22.340
**D BLACKROCK AUTHORIZED CONTRACTUAL SCHEME I	83.217	0	83.217
**D STRATTE TEACHERS RETIREMENT SYSTEM OF OHIO	63.556	0	63.556
**D PICTON MAHONEY LONG SHORT EQUITY FUND C/O PICTON MAHONEY ASSET MANAGEMENT ACTING AS FUND MANAGER	4.904	0	4.904
**D PICTON MAHONEY MARKET NEUTRAL EQUITY FUND C/O PICTON MAHONEY ASSET MANAGEMENT ACTING AS FUND MANAGER	16.000	0	16.000
**D RPAQ 2015 FUND LP	14.000	0	14.000
**D CAPITALFORENTINEN INVESTIN PRO - GRU LARGE CAP MARKET NEU EQ C/O AOR CAPITAL MANAGEMENT LLC	113.378	0	113.378
**D AGR EQUITY MARKET NEUTRAL GLOBAL VALUE FUND L.P.	402.731	0	402.731
**D AGR DELPHI LONG-SHORT EQUITY MASTER ACCOUNT L.P. PORTFOLIO MARGIN ACCT	475.281	0	475.281
**D AGR TAX ADVANTAGED GLOBAL EQUITY MARKET NEUTRAL FUND L.P. FM ACCOUNT C/O AOR MANAGEMENT LLC	111.151	0	111.151
**D AOR INNOVATION FUND L.P. - SE RIES	40.303	0	40.303
**D AOR INNOVATION FUND L.P.	8.171	0	8.171
**D ARROWSTREET WORLD SMALL CAP EQUITY ALPHA EXTENSION FUND (CAYMAN) LIMITED	4.961	0	4.961
**D ARROWSTREET US GROUP TRUST - ARROWSTREET INTERNATIONAL EQUITY ALPHA EXT FD A SUB-FD OF ARROWSTREET US GRP TST PORTFOLIO	2.426	0	2.426
**D ARROWSTREET ACWI ALPHA EXTENSION TRUST FUND PORTFOLIO MARGIN ACCT	13.561	0	13.561
**D ARROWSTREET ACWI ALPHA EXTENSION FUND V (CAYMAN) LIMITED.	16.498	0	16.498
**D AOR TAX AWARE TOTAL RETURN FUND LLC	4.348	0	4.348
**D ARROWSTREET CANADA GLOBAL ALL-COUNTRY ALPHA EXTENSION FUND I	58.247	0	58.247
**D ARROWSTREET ACWI ALPHA EXTENSION FUND LP.	3.822	0	3.822
**D CCGI U.S. Q MARKET NEUTRAL ONSHORE FUND LI.	3.602	0	3.602
**D CCGI Q 140/40 FUND.	17.716	0	17.716
**D LGT SELECT FUNDS	2.301	0	2.301
**D FIDELITY CONCORD STREET TRUST: FIDELITY SAI INTERNATIONAL S	24.812	0	24.812
**D JHF II INT'L SMALL CO FUND	544	0	544
**D JHVT INT'L SMALL CO TRUST	21.082	0	21.082
**D CGL-YARRA GLOBAL SMALL COMPANIES FUND	110.081	0	110.081
**D CUKL COURTIERS ETHICAL VALUE EQT FD	100.521	0	100.521
**D COMORWEALTH SPECIALIST FUND I3.	15.893	0	15.893
**D ONEMARKETS ITALY ICAV	119.001	0	119.001
**D IRISH LIFE ASSURANCE PLC	32.500	0	32.500
**D ILLA - RAETHE	23.868	0	23.868
**D DFA INTERNATIONAL SMALL CAP VALUE PMS GROUP INC	8.430	0	8.430
**D THE CONTINENTAL SMALL COMPANY SERIES NY	5.442	0	5.442
**D KIA F509-ACADIANKUMWIT INVESTMENT AUTHORITY MINSITRIES	11.607	0	11.607
**D OLD MUTUAL GLOBAL EQUITY FUND UK LIMITED	5.772.454	0	5.772.454
	3.064.314	0	3.064.314
	402.635	0	402.635
	15.888	0	15.888

2 2 DE* delega alla persona fisica sopra indicata con il numero della scheda magnetica
 509 **D delega alla persona fisica sopra indicata con il numero della scheda magnetica (votazione effettuata sulla posizione assistita)
 RL* rappresentanza legale alla persona fisica sopra indicata con il numero della scheda magnetica

Azionisti: 509 Teste: 509
 Azionisti in proprio: 0 Azionisti in delega: 0

LISTA ESITO DELLE VOTAZIONI

Objetto: 2.a) Approvazione della prima sezione della Relazione sulla politica in materia di remunerazione e sui compensi corrisposti CONTRARI

Cognome	Tot. Voti	Proprio	Delega
**D OLD MUTUAL GLOBAL INVESTORS	5.098	0	5.098
**D L AND G ASSUR.(PENS MGMT) LTD I RAFI FUNDAMENTAL GLOBAL EQUITY LOW CARBON TRANSITION INDEX FUND3495	46.860	0	46.860
**D LEGAL AND GENERAL ASSURANCE (PENSIONS MANAGEMENT) LIMITED	284.028	0	284.028
**D OLD WESTBURY SMALL AND MID CAP STRATEGIES FUND.	1.226.278	0	1.226.278
**D INTERNATIONAL CORE EQUITY PORTFOLIO OF DFA INVESTMENT DIMENSIONS GROUP INC	2.108.967	0	2.108.967
**D COLONIAL FIRST STATE INVESTMENTS LIMITED...	144.264	0	144.264
**D CUSTODY BANK OF JAPAN LTD. AS TRUSTEE FOR STE GS GLOBAL (EX	37.666	0	37.666
**D SAMSUNG GLOBAL CORE EQUITY FUND	2.664	0	2.664
**D COURTIERS GLOBAL (EX-UK) EQUITYINCOME FUND	215.600	0	215.600
**D CLF COURTIERS TR BALANCED RK FUND	354.000	0	354.000
**D CLP COURTIERS TR CAUTIOUS RK FUND	184.000	0	184.000
**D CLP COURTIERS TR GROWTH RK FUND	190.000	0	190.000
**D AQR LUX FUNDS-AQR SYSTEMATIC TOTAL RETURN FUND	14.765	0	14.765
**D AQR GLOBAL STOCK SELECTION MASTER ACCOUNT L.P. COOGER FIDUCIARY SERVICES (CAYMAN) LTD	1.508	0	1.508
**D AQR DELTA MASTER ACCOUNT LP COOGER FIDUCIARY SERVICES (CAYMAN) LTD	12.383	0	12.383
**D AQR EQUITY MARKET NEUTRAL GLOBAL VALUE FUND L.P. C/O AQR CAPITAL MANAGEMENT LL C.	49.523	0	49.523
**D AQR TAX-AWARE DELPHI PLUS FUND LLC C/O AQR CAPITAL MANAGEMENT LLC	18.724	0	18.724
**D AQR GLOBAL ALTERNATIVE INVESTMENT OFFSHORE FUND L.P.	17.276	0	17.276
**D AQR TAX AWARE HELIX FUND L.P. C/O COGENSY GLOBAL INC.	4.300	0	4.300
**D THE VALUE ACTIVE MASTER FUND LTD CO MAPLE CORPORATE SERVICES LIMITED	129.309	0	129.309
**D NOVA SCOTIA HEALTH EMPLOYEES PENSION PLAN	88.550	0	88.550
**D CC&L MULTI-STRATEGY FUND	710	0	710
**D CC&L Q MARKET NEUTRAL FUND	44.506	0	44.506
**D CC&L Q US EQUITY EXTENSION FUND	1.382	0	1.382
**D CC&L Q GLOBAL SMALL CAP EQUITY FUND	2.723	0	2.723
**D CC&L Q INTERNATIONAL SMALL CAP EQUITY FUND	1.647	0	1.647
**D HILLSDALE GLOBAL EQUITY FUND	13.500	0	13.500
**D CANADA POST CORPORATION REGISTERED PENSION PLAN.	209.011	0	209.011
**D ARROWSTREET CAPITAL GLOBAL ALL COUNTRY ALPHA EXTENSION FUND.	27.254	0	27.254
**D ARROWSTREET US GROUP TRUST-ARROWSTREET INTERNATIONAL EQUITY-	252.008	0	252.008
**D AQR ALTERNATIVE TRENDS MASTER ACCOUNT LP	34.021	0	34.021
**D MOORE GLOBAL INVESTMENTS LLC	75.155	0	75.155
**D ACADIAN ALL COUNTRY WORLD EX-U.S. EQUITY EXTENSION FUND	522	0	522
**D PANAGORA ASSET MANAGEMENT INC.	133	0	133
**D US EQUITY MARKET NEUTRAL FUND LP	131	0	131
**D AMUNDI INDEX EUROPE EX UK SMALL AND MID CAP FUND	15.593	0	15.593
**D ASSURDIX	33.605	0	33.605
**D CARFIN'CO FTES ET MOYENN CAPI C	101.477	0	101.477
**D CPR EUROLAND ESG	150.122	0	150.122
**D CPR EUROPE ESG FOCHE COR	90.411	0	90.411
**D LBP&M 3 MOIS	805.315	0	805.315
**D M PRIME EUROPE STOCKS	419	0	419
**D ROPS EURO P	51.075	0	51.075
**D ROPS-SMART INDEX EURO	151.620	0	151.620
**D VARENNE SELECTION	236.075	0	236.075
**D VILLIERS ALFO	72.583	0	72.583
**D VILLIERS OPERA - BFT	81.687	0	81.687
**D AMUNDI DIVIDENDO ITALIA	160.000	0	160.000
**D AMUNDI FTSE MIB	254.986	0	254.986
**D AMUNDI FUNDS EQUITY EUROLAND SMALL CAP	302.893	0	302.893
**D AMUNDI MSCI EMG SMALL CAP ESG CTB NZ AMB	322.103	0	322.103
**D AMUNDI MSCI EUROPE SMALL CAP ESG CLIMATE NET ZERO AMBITION CTB	45.818	0	45.818

Azionisti:
Azionisti in proprio: 0

Teste:
0 Azionisti in delega:

2 DE* delega alla persona fisica sopra indicata con il numero della scheda magnetica
509 **D delega alla persona fisica sopra indicata con il numero della scheda magnetica (votazione effettuata alla posizione assistita)
RL* rappresentanza legale alla persona fisica sopra indicata con il numero della scheda magnetica

24 aprile 2024

Assemblea Ordinaria del 24 aprile 2024

UNIPOL GRUPPO S.p.A.

LISTA ESITO DELLE VOTAZIONI

Oggetto: 2.a) Approvazione della prima sezione della Relazione sulla politica di remunerazione e sui compensi corrisposti CONTRARI

Cognome	Tot. Voti	Proprio	Delega
**D AMUNDI SMART FACTORY	597.338	0	597.338
**D AMUNDI STOXX EUROPE 600	301.652	0	301.652
**D CANDRIAN SUSTAINABLE EQUITY QUANT EUROPE	242.890	0	242.890
**D PRIVILEGE - JP MORGAN FAN EUROPEAN FLEXIBLE EQUITY	49.506	0	49.506
**D VARENNE CONVICTIO	44.488	0	44.488
**D VARENNE GLOBAL	9.596	0	9.596
**D VARENNE LONG SHORT	846.490	0	846.490
**D VARENNE VALEUR	25.441	0	25.441
**D STICHTING BEL PENSIOEN MANDRAT OBS AK LI	650.000	0	650.000
**D ALLIANZ AZIONI ITALIA ALL STARS LL STARS	35.900	0	35.900
**D ALLIANZ ITALIA 50 SPECIAL	2.358.091	0	2.358.091
**D ALLIANZ GLOBAL INVESTORS FUND	30.112	0	30.112
**D METALLURGE FONDS PORTFOLIO	3.389	0	3.389
**D ALLIANZ FINANZPLAN 2025	9.514	0	9.514
**D ALLIANZ FINANZPLAN 2030	16.260	0	16.260
**D ALLIANZ FINANZPLAN 2035	50.600	0	50.600
**D ALLIANZ FINANZPLAN 2040	158.257	0	158.257
**D THE ARROWSTREET COMMON CONTRACTUAL FUND	548.000	0	548.000
**D DE PRIVATMANDAT COMFORT	1.914.414	0	1.914.414
**D GOLDMAN SACHS FUNDS	78.414	0	78.414
**D OSSIAM LUX	533.755	0	533.755
**D XTRACKERS	65.865	0	65.865
**D GOLDMAN SACHS LUX INVESTMENT FUNDS	7.004	0	7.004
**D MONEY MATE MODERAT	11.103	0	11.103
**D MONEY MATE ESTSCHLOSSEN	4.164	0	4.164
**D MONEY MATE MUTIG	31.908	0	31.908
**D ALLIANZ FINANZPLAN 2045	38.230	0	38.230
**D ALLIANZ FINANZPLAN 2050	29.072	0	29.072
**D PREMUMANDAT BALANCE	58.581	0	58.581
**D PREMUMANDAT DYNAMIK	29.945	0	29.945
**D ALLIANZ STIFTUNGSFONDS NACHHALTIGKEIT	94.792	0	94.792
**D ISHARES CORE MSCI EAFE IMI INDEX ETF	6.982	0	6.982
**D ISHARES MSCI EUROPE IMI INDEX ETF	3.556	0	3.556
**D ISHARES INTERNATIONAL FUNDAMENTAL INDEX ETF	389	0	389
**D CONNECTICUT GENERAL LIFE INSURANCE COMPANY	1.407.278	0	1.407.278
**D ISHARES MSCI EAFE SMALL-CAP ETF	34.981	0	34.981
**D ISHARES MSCI EUROPE SMALL-CAP ETF	140.669	0	140.669
**D ISHARES CORE MSCI EUROPE ETF	127.737	0	127.737
**D ISHARES MSCI INTL SMALL-CAP MULTIFACTOR ETF	2.455.163	0	2.455.163
**D ISHARES CORE MSCI EAFE ETF	402.576	0	402.576
**D ISHARES CORE MSCI TOTAL INTERNATIONAL STOCK ETF	243.446	0	243.446
**D ISHARES CORE MSCI INTERNATIONALDEVELOPED MARKETS ETF	71.236	0	71.236
**D ISHARES CORE MSCI INTERNATIONALDEVELOPED MARKETS ETF	16.021	0	16.021
**D WISDOMTREE EUROPE HEDGED SMALLCAP EQUITY FUND	14.546	0	14.546
**D WISDOMTREE DYNAMIC CURRENCY HEDGED INTERNATIONAL EQUITY FUND	15.110	0	15.110
**D NEW YORK STATE TEACHERS RETIREMENT SYSTEM	148.753	0	148.753
**D OBS FUND MANAGEMENT (SWITZERLAND) AG ON BEHALF OF ZURICH INVESTINGSTITUTIONAL FUNDS	28.075	0	28.075
**D WASHINGTON STATE INVESTMENT BOARD	33.121	0	33.121
**D WISDOMTREE INTERNATIONAL HIGH DIVIDEND FUND	47.869	0	47.869
**D WISDOMTREE INTERNATIONAL EQUITYFUND	215.282	0	215.282
**D WISDOMTREE INTERNATIONAL MIDCAPDIVIDEND	530	0	530
**D TENNESSEE CONSOLIDATED RETIREMENT SYSTEM			
**D ALLIANZ GLOBAL INVESTORS GMBH FOR ALLIANZGIFONDS HFT			

2 DE* delega alla persona fisica sopra indicata con il numero della scheda raggruppata.
 509 **D delega alla persona fisica sopra indicata con il numero della scheda raggruppata (votazione effettuata alla postazione assistita)
 0 Azionisti in delega
 530 Azionisti in proprio

509 Teste:
 0 Azionisti in delega
 530 Azionisti in proprio

LISTA ESITO DELLE VOTAZIONE

Oggetto: 2.a) Approvazione della prima sezione della Relazione sulla politica in materia di remunerazione e sui compensi corrisposti CONTRARI

Cognome	Tot. Voti	Proprio	Delega
**D WISDOMTNER ISSUER ICAV	3.924	0	3.924
**D WILMINGTON TRUST COLLECTIVE INVESTMENT TRUST	89.489	0	89.489
**D FIMCO RAE INTERNATIONAL FUND LLC	27.500	0	27.500
**D FIMCO EQUITY SERIES: FIMCO RAE INTERNATIONAL FUND	89.367	0	89.367
**D ARROWSTREET (CANADA) GLOBAL ALL-COUNTRY FUND I	9.121	0	9.121
**D ARROWSTREET (CANADA) GLOBAL SMALL CAP FUND I	206.074	0	206.074
**D ARROWSTREET (CANADA) GLOBAL WORLD SMALL CAP FUND II	728.299	0	728.299
**D PES:FIMCO RAFT DYNAMIC MULTI-FACTOR INTERNATIONAL EQUITY ETF	31.118	0	31.118
**D CITY OF NEW YORK GROUP TRUST	1.714.125	0	1.714.125
**D SACRAMENTO COUNTY EMPLOYEES RETIREMENT SYSTEM	223.079	0	223.079
**D NORTHROP GRUMMAN PENSION MASTERTRUST	48.852	0	48.852
**D NORTHERP GRUMMAN PENSION MASTERTRUST	117.412	0	117.412
**D TEACHER RETIREMENT SYSTEM OF TEXAS	258.185	0	258.185
**D STATE OF NEW JERSEY COMMON PENSION FUND D	102.605	0	102.605
**D MERCER QIF COMMON CONTRACTUAL FUND	263.882	0	263.882
**D MGI FUNDS PLC	1.468.215	0	1.468.215
**D MONTANA BOARD OF INVESTMENTS	116.704	0	116.704
**D MARYLAND STATE RETIREMENT PENSION SYSTEM	103.147	0	103.147
**D MONT VANTON INVESTMENTS LIMITED	16.753	0	16.753
**D MERCER UCITS COMMON CONTRACTUALFUND	185.155	0	185.155
**D MERCER QIF FUND PLC	202.914	0	202.914
**D MDPIM INTERNATIONAL EQUITY POOL	250.700	0	250.700
**D MD INTERNATIONAL VALUE FUND	37.900	0	37.900
**D LACERA MASTER OPEB TRUST	7.591	0	7.591
**D LOS ANGELES COUNTY EMPLOYEES RETIREMENT ASSOCIATI	146.260	0	146.260
**D LVIF DIMENSIONAL INTERNATIONAL CORE EQUITY FUND	32.825	0	32.825
**D ALLIANZ GLOBAL INVESTORS GMBH FOR PREMIUMWADAT KONSERVATIV	9.747	0	9.747
**D GOVERNMENT PENSION INVESTMENT FUND	485.607	0	485.607
**D ROCHE U.S. RETIREMENT PLANS MASTER TRUST	178.372	0	178.372
**D GMO INTERNATIONAL EQUITY FUND	508.265	0	508.265
**D GMO TAMANAGER INTERNATIONAL EQUITIES FUND	208.321	0	208.321
**D JNL MULTIMANAGER INTERNATIONAL SMALL CAP FUND	651.346	0	651.346
**D SUNAMERICA SERIES TRUST SA TEMPLETON FOREIGN VALUE PORTFOLIO	65.907	0	65.907
**D FRANKLIN INTERNATIONAL LOW VOLATILITY HIGH DIVIDEND INDEX ETF	3.154	0	3.154
**D TRUST II BRIGHTHOUSEDIMENSIONALINT SMALL COMPANY PORTFOLIO	98.029	0	98.029
**D FRANKLIN TEMPLETON ICAV	588	0	588
**D HARBOR OVERSEAS FUND	19.341	0	19.341
**D GMO FUNDS PLC GMO GLOBAL EQUITYALLOCATION INVESTMENT FUND	12.440	0	12.440
**D GMO FUNDS PLC GMO GLOBAL REAL RETURN (UCITS) FUND	81.901	0	81.901
**D THE REGENTS OF THE UNIVERSITY OF CALIFORNIA	467.829	0	467.829
**D FEG SELECT, LLC	14.098	0	14.098
**D PARAMETRIC INTERNATIONAL EQUITYFUND	13.700	0	13.700
**D STATE OF ALASKA RETIREMENT AND BENEFITS PLANS	23.412	0	23.412
**D CITY OF EDMONTON EQUITY UNIT TRUST	258.234	0	258.234
**D TIAA-CREF QAMT INTERNATIONAL CAPEQUITY FUND AL SMALL	943.678	0	943.678
**D DIMENSIONAL FUNDS PLC	432.859	0	432.859
**D CAISSE DE DEPOT ET PLACEMENT DUQUEBEC	452.552	0	452.552
**D INTERNATIONAL TILIS MASTER PORTFOLIO OF MASTER INVESTMENT PORTFO	349.945	0	349.945
**D ARCHIAS MULTIMANAGER GLOBAL FUNDS UNIT TRUST	74.979	0	74.979
**D AQR INTERNATIONAL SMALL CAP EQUITY FUND LP	120.357	0	120.357
**D AMERICAN CENTURY ETF TRUST-AVANTIS INTERNATIONAL EQUITY ETF	52.115	0	52.115
**D AMERICAN CENTURY ETF TRUST-AVANTIS INTERNATIONAL EQUITY FUND	5.271	0	5.271

Azionisti:

509 Teste:

Azionisti in proprio: 0 Azionisti in delega:

2 DE* delega alla persona fisica sopra indicata con il numero della scheda magnetica

509 **D delega alla persona fisica sopra indicata con il numero della scheda magnetica; (votazione effettuata alla posizione assistita) RI* rappresentanza legale della persona fisica sopra indicata con il numero della scheda magnetica

UNIPOL GRUPPO S.p.A.

Assemblea Ordinaria del 24 aprile 2024

24 aprile 2024

LISTA ESITO DELLE VOTAZIONE

Oggetto: 2.a) Approvazione della prima sezione della Relazione sulla politica di remunerazione e sui compensi corrisposti
CONTRARI

Cognome	Tot. Voti	Proprio	Delega
**D AMERICAN CENTURY ETF TRUST-AVAMTIS RESPONSIBLE INTERNATIONAL EQUITY ETF	3.418	0	3.418
**D AMERICAN CENTURY ETF TRUST-AVAMTIS INTERNATIONAL SMALL CAP EQUITY ETF	2.592	0	2.592
**D ANIMA FUNDS PUBLIC LIMITED COMPANY	580.061	0	580.061
**D HONG KONG SPECIAL ADMINISTRATIVE REGION GOVERNMENTEXCHANGE FUND	37.593	0	37.593
**D TEACHERS' RETIREMENT SYSTEM OF THE STATE OF ILLINOIS	125.010	0	125.010
**D DOMINI IMPACT INTERNATIONAL EQUITY FUND	797.045	0	797.045
**D PENSION BENEFIT GUARANTY CORPORATION	522.212	0	522.212
**D INTERNATIONAL PAPER COMPANY COMMINGLED INVESTMENT GROUP TRUST	69.669	0	69.669
**D THE GOLDMAN SACHS TRUST COMPANYNA COLLECTIVE TRUST	19.426	0	19.426
**D IAM NATIONAL PENSION FUND	198.000	0	198.000
**D CANADA PENSION PLAN INVESTMENT BOARD (CPPIB)	510.627	0	510.627
**D ISHARES IJ PUBLIC LIMITED COMPANY	169.104	0	169.104
**D ISHARES IIL PUBLIC LIMITED COMPANY	202.498	0	202.498
**D ISHARES EURO STOXX UCITS ETF (DE)	152.499	0	152.499
**D ISHARES STOXX EUROPE SMALL 200 UCITS ETF (DE)	567.270	0	567.270
**D ISHARES STOXX EUROPE 600 UCITS ETF (DE)	241.230	0	241.230
**D ISHARES STOXX EUROPE 600 INSURANCE UCITS ETF DE	200.775	0	200.775
**D COLLEGE RETIREMENT EQUITIES FUND	1.349.729	0	1.349.729
**D REGIME DE RETENES DU MOVEMENT DESJARDINS	45.530	0	45.530
**D STATE OF MINNESOTA	88.427	0	88.427
**D MERCER NOMUS CORE EQUITY FUND	25.363	0	25.363
**D N INTERNATIONAL EQUITY FUND	7.073	0	7.073
**D GHO MULTI-ASSET TRUST	51.042	0	51.042
**D BLACKROCK ASSET MANAGEMENT SCHWEIZ AG ON BEHALF OF ISHARES WORLD EX SWITZERLAND SMALL CAP EQUITY	88.944	0	88.944
**D THE BARCLAYS BANK UK RETIREMENTFUND	5.477	0	5.477
**D STICHTING PHILLIPS PENSIONFONDS	7.343	0	7.343
**D NATWEST ST JAMES'S PLACE BALANCED MANAGED UNIT TRUST	1.813.750	0	1.813.750
**D ARROWSTREET ACWI EX US ALPHA EXTENSION TRUST FUND U	69.244	0	69.244
**D AQR FUNDS AQR ALTERNATIVE RISKPREMIA FUND	71.208	0	71.208
**D AQR TAX ADVANTAGED GLOBAL RELAXED CONSTRAINT EQUITY FUND LP	6.293	0	6.293
**D AQR FUNDSAQR MULTIASSET FUND	148.473	0	148.473
**D AQR FUNDS AQR EQUITY MARKET NEUTRAL FUND	242.948	0	242.948
**D AQR FUNDS AQR STYLE PREMIA ALTERNATIVE LIV FUND	557.185	0	557.185
**D AQR FUNDS AQR LONGSHORT EQUITY FUND	48.981	0	48.981
**D ARROWSTREET CAPITAL GLOBAL ALL COUNTRY ALPHA EXTENSION FUND LIM1	52.754	0	52.754
**D ARROWSTREET WORLD SMALL CAP EQUITY ALPHA EXTENSION FUND (CAYMAN)	43.960	0	43.960
**D GNC BENCHMARK-FREE FUND	239.512	0	239.512
**D GNC IMPELEMENTATION FUND	545.657	0	545.657
**D THE MONETARY AUTHORITY OF SINGAPORE	10.607	0	10.607
**D ARROWSTREET INTERNATIONAL EQUITY WORLD EX US ALPHA EXTENSION CII	55.287	0	55.287
**D ARROWSTREET INTERNATIONAL EQUITY EAFE ALPHA EXTENSION FUND L.P.	113.548	0	113.548
**D INTERNATIONAL MONETARY FUND	12.117	0	12.117

Totale voti 125.962.381
 Percentuale votanti % 13.837578
 Percentuale Capitale % 11.590790

Azionisti:
 Azionisti in proprio: 0

509 Teste:
 0 Azionisti in delega:

2 DE* delega alla persona fisica sopra indicata con il numero della scheda magnetica
 509 **D delega alla persona fisica sopra indicata con il numero della scheda magnetica (votazione effettuata alla postazione assistita)
 RL* rappresentanza legale e alla persona fisica sopra indicata con il numero della scheda magnetica

UNIPOL GRUPPO S.p.A.

23 aprile 2024 22.03.25

Assemblea Ordinaria del 24 aprile 2024

LISTA ESITO DELLE VOTAZIONI

Oggetto: 2.a) Approvazione della prima sezione della Relazione sulla politica di remunerazione e sui compensi corrisposti
ASTENUTI

Cognome	Tot. Voti	Proprio	Delega
Totale voti	0		
Percentuale votanti %	0,000000		
Percentuale Capitale %	0,000000		



Azionisti:
Azionisti in proprio:

0 Teste:
0 Azionisti in delega:

Pagina 11

1 DE* delega alla persona fisica sopra indicata con il numero della scheda magnetica
0 **D delega alla persona fisica sopra indicata con il numero della scheda magnetica (votazione effettuata alla postazione assistita)
RL* rappresentanza legale alla persona fisica sopra indicata con il numero della scheda magnetica



24 aprile 2024

Assemblea Ordinaria del 24 aprile 2024

UNIPOL GRUPPO S.p.A.

LISTA ESITO DELLE VOTAZIONI
 Oggetto: 2.a) Approvazione della prima sezione della Relazione sulla politica in materia di remunerazione e sui compensi corrisposti
 FAVOREVOLI

Cognome	Tot. Voti	Proprio	Delega
**A* COMPUTERSHARE SPA RAPPRESENTANTE DESIGNATO IN QUALITÀ DI DELEGATO 135-UNDECIES TUF IN PERSONA DI MONTI SILVIA	0	0	0
D** ASSICOOP MODENA & FERRARA S.P.A.	1.435.000	0	1.435.000
D** C.M.B. SOCIETA' COOPERATIVA MURATORI E BRACCIANTI CARPI	4.158	0	4.158
D** COOP ALLERNA 3.0 SOCIETA' COOPERATIVA	138.601.282	0	138.601.282
D** COOP LIGURIA SOCIETA' COOPERATIVA DI CONSUMO	20.512.820	0	20.512.820
D** COOP LONGARDA SOCIETA' COOPERATIVA	18.795.000	0	18.795.000
D** COOPERARE S.P.A.	14.800.000	0	14.800.000
D** GUERRI ANDREA	500.000	0	500.000
D** HOLMO S.P.A.	48.000.000	0	48.000.000
D** KORU S.P.A.	60.552.884	0	60.552.884
D** NOVA COOP SOCIETA' COOPERATIVA	163.149	0	163.149
D** PESARESI GIORGIO	60.000	0	60.000
D** RIMONDINI CARLO	10.256.410	0	10.256.410
D** UNIBON S.P.A.	960.000	0	960.000
D** VACCARI LUCA	63	0	63
2 COMPUTERSHARE SPA RAPPR. DESIGNATO IN QUALITÀ DI SUBDELEGATO 135-NOVIES (ST.TREVISAN) IN PERSONA DI MONTI SILVIA	0	0	0
**D AITKEN SUBEUREPA UI	88.000	0	88.000
**D LINGOHR GLOBAL EQUITY	3.756	0	3.756
**D LINGOHR GLOBAL SMALL CAP	13.398	0	13.398
**D BK CGS WORLD EQUITY CREDIT SUISSE FUNDS AG	12.426	0	12.426
**D AVA VORSORGE FONDS II EQUITIES GLOBAL MARKETS SMALL CAP PASSIVE CREDIT SUISSE FUNDS AG	63.982	0	63.982
**D CSIF4 CREDIT SUISSE LUX GLOBAL HIGH INCOME FUND USD	30.000	0	30.000
**D CSIF4 CREDIT SUISSE LUX GLOBAL HIGH INCOME FUND USD	26.478	0	26.478
**D CSIF4 CREDIT SUISSE LUX GLOBAL HIGH INCOME FUND USD	248.033	0	248.033
**D VANGUARD INVESTMENT SERIES PUBLIC LIMITED COMPANY	176.723	0	176.723
**D SEI INSTITUTIONAL INVESTMENTS TRUST WORLD EQUITY EX-US FUND	202.604	0	202.604
**D SEI INSTITUTIONAL INVESTMENTS TRUST INTERNATIONAL EQUITY FUND	237.287	0	237.287
**D SEI INSTITUTIONAL INVESTMENTS TRUST INTERNATIONAL EQUITY FUND	160.567	0	160.567
**D CUSTODY BANK OF JAPAN, LTD. RE: SMTR MFS BLENDED RESEARCH EUROPEAN EQUITY MOTHER FUND	24.044	0	24.044
**D CREDIT SUISSE INDEX FUND (LUX)	8.586	0	8.586
**D LACH WORLD SMALL CAP EQUITY FUND LF	91.395	0	91.395
**D VANGUARD FUNDS PUBLIC LIMITED COMPANY	6.080	0	6.080
**D SEI INSTITUTIONAL INVESTMENTS TRUST INTERNATIONAL EQUITY F	70.344	0	70.344
**D FLEXSHARES MORNINGSTAR DEVELOPED MARKETS EX-US FACTOR TILT INDEX FUND	35.015	0	35.015
**D VANGUARD INTERNATIONAL SMALL COMPANIES INDEX FUND	15.546	0	15.546
**D UBS ASSET MANAGEMENT LIFE LTD	136.928	0	136.928
**D ROBIN 1-FONDS	79.090	0	79.090
**D MISSOURI EDUCATION PENSION TRUST	95.200	0	95.200
**D NPS LIMITED	390.035	0	390.035
**D VANGUARD FIDUCIARY TRUST COMPANY INSTITUTIONAL TOTAL INTERNATIONAL STOCK MARKET INDEX TRUST	70.880	0	70.880
**D CHINA LIFE INSURANCE COMPANY LIMITED	111.804	0	111.804
**D UI-FONDS BAV REI AKTIEN	10.491	0	10.491
**D GERANA SICAV-SIF, S.A.	5.921.386	0	5.921.386
**D VANGUARD TOTAL INTERNATIONAL STOCK INDEX FUND	155.311	0	155.311
**D MAIN II UNIVERSAL FONDS	50.152	0	50.152
**D THE MASTER TRUST BANK OF JAPAN, LTD. AS TRUSTEE FOR ORGANIZATION FOR WORKERS' RETIREMENT ALLOWANCE MUTUAL AID 400021893	1.962.447	0	1.962.447
**D NPS INTERNATIONAL NEW DISCOVERY FUND	90.172	0	90.172
**D PTV2	41.014	0	41.014
**D TF-EQUITY	275.657	0	275.657
**D ROBERT BOSCH GMBH	8.056	0	8.056
**D THE BOFING COMPANY EMPLOYEE RETIREMENT PLANS MASTER TRUST	21.123	0	21.123
**D FGIN STRATEGIC INVESTMENTS, INC.	21.123	0	21.123

Azionisti: 219 Teste: 3
 Azionisti in proprio: 0 Azionisti in delega: 219
 DE* delega alla persona fisica sopra indicata con il numero della scheda magnetica
 **D delega alla persona fisica sopra indicata con il numero della scheda magnetica (votazione effettuata alla postazione assistita)
 RL* rappresentanza legale alla persona fisica sopra indicata con il numero della scheda magnetica

LISTA ESITO DELLE VOTAZIONI

Objetto: 2.a) Approvazione della prima sezione della Relazione sulla politica in materia di remunerazione e sui compensi corrisposti FAVOREVOLI

Cognome	Tot. Voti	Proprio	Delega
**D VANGUARD ESG INTERNATIONAL STOCK ETF	67.062	0	67.062
**D VANGUARD FUNDICARY TRUST COMPANY INSTITUTIONAL TOTAL INTERNATIONAL STOCK MARKET INDEX TRUST II	2.869.283	0	2.869.283
**D CAMBRIA FOREIGN SHAREHOLDER YIELD ETF	460.120	0	460.120
**D UNIVERSAL-INVESTMENT-GESELLSCHAFT MBH ON BEHALF OF STBY-NR-UNIVERSAL-FONDS	12.984	0	12.984
**D UNIVERSAL-INVESTMENT-GESELLSCHAFT MBH ON BEHALF OF COLUMBUS FONDS	19.032	0	19.032
**D HI-172915-FONDS	4.530	0	4.530
**D SGD RS 2015 2	36.023	0	36.023
**D SGD GE 2014-1	29.989	0	29.989
**D DEE STREET GLOBAL EQUITY FUND	3.351	0	3.351
**D UNIVERSAL-INVESTMENT-GESELLSCHAFT MBH ON BEHALF OF VSTBH-UNIVERSAL-FONDS	6.532	0	6.532
**D THE SOUTHERN COMPANY SYSTEM MASTER RETIREMENT TRUST	20.582	0	20.582
**D ONEPATH GLOBAL SHARES - SMALL CAP (UNHEDED) INDEXPOOL	12.500	0	12.500
**D BRIDGEWATER PURE ALPHA TRADING COMPANY II, LTD.	259	0	259
**D BRIDGEWATER IMPLEMENTATION FUND IV, LLC	30.772	0	30.772
**D ATLAS DIVERSIFIED MASTER FUND, LTD.	131	0	131
**D BWH FA 24 LTD	53	0	53
**D ING DIRECT SICAV	20.333	0	20.333
**D PERTUBAHAN KESEKAMATAN SOSIAL	35.968	0	35.968
**D INTERNATIONALE KAPITALANLAGEGESELLSCHAFT MBH	2.965	0	2.965
**D UNIVERSAL-INVESTMENT-GESELLSCHAFT MBH	780.984	0	780.984
**D MEG MUKICH ERGO KAPITALANLAGEGESELLSCHAFT MBH	122.212	0	122.212
**D BRIDGEWATER PURE ALPHA TRADING COMPANY LTD	27	0	27
**D THE EUROPEAN CENTRAL BANK	47.183	0	47.183
**D VANGUARD FTSE ALLWORLD EXUS SMALLCAP INDEX FUND	1.521.368	0	1.521.368
**D VANGUARD EUROPEAN STOCK INDEX FUND	894.893	0	894.893
**D KUMPULAN WANG PERSARAN DIFERADANKAN	6.559	0	6.559
**D CENTRAL PENSION FUND OF THE INTERNATIONAL UNION OF OPERATING	42.988	0	42.988
**D CI MORNINGSTAR INTERNATIONAL VALUE INDEX ETF	125.406	0	125.406
**D INTERNATIONAL EQUITY FUND	50.173	0	50.173
**D MAN NUMERIC INTERNATIONAL SMALL CAP	5.442	0	5.442
**D BRIDGEWATER ACTIVE SUSTAINABLE EQUITIES LP	34.213	0	34.213
**D INVESCO GLOBAL EX UK ENHANCED INDEX FUND UK	9.270	0	9.270
**D INVESCO MARKETS III PLC	490	0	490
**D INVESCO FTSE RAFI EMERGING MARKETS UCITS ETF	2.661	0	2.661
**D INVESCO FTSE RAFI DEVELOPED MARKETS EX U S ETF	53.059	0	53.059
**D THE EUROPEAN CENTRAL BANK	57.736	0	57.736
**D FGM OMA INTERNATIONAL EQUITY FUND	17.784	0	17.784
**D ADVANCED SERIES TRUST AST INTERNATIONAL GROWTH PORTFOLIO	130.798	0	130.798
**D ORIALO POWER GENERATION INC	520.081	0	520.081
**D TEACHERS RETIREMENT SYSTEM OF LOUISIANA	481.000	0	481.000
**D MACKENZIE MAXIMUM DIVERSIFICATION DEVELOPED EUROPE	194	0	194
**D MACKENZIE MAX DIVERSIFICATION ALL WORLD DEV EX	447	0	447
**D MACKENZIE INTERNATIONAL QUANTITATIVE SMALL CAP	1.436	0	1.436
**D MACK COMPREHENSIVE EQUITY POOL	14.033	0	14.033
**D TEXTRON INC MASTER TRUST	85.200	0	85.200
**D MACK EAPB EQUITY POOL	55.400	0	55.400
**D ALASKA PERMANENT FUND CORPORATION	42.958	0	42.958
**D ALASKA PERMANENT FUND CORPORATION	430.379	0	430.379
**D COMMONWEALTH OF PENNSYLVANIA PUBLIC SCHOOL EMPLOYERS RETIR	97.399	0	97.399
**D ENSIGN PEAK ADVISORS INC	85.600	0	85.600
**D ADVANCED SERIES TRUST AST ADVANCED STRATEGIES PORTFOLIO	68.200	0	68.200
**D PUBLIC EMPLOYEES RETIREMENT ASSOCIATION OF NEW MEXICO	8.799	0	8.799

Azionisti:

219

Teste:

Azionisti in proprio: 0 Azionisti in delega: 219

3 DE* delega alla persona fisica sopra indicata con il numero della scheda magnetica

219 **D delega alla persona fisica sopra indicata con il numero della scheda magnetica (votazione effettuata alla postazione assistita)
RL* rappresentanza legale e la persona fisica sopra indicata con il numero della scheda magnetica

LISTA ESITO DELLE VOTAZIONI

Oggetto: 2.a) Approvazione della prima sezione della Relazione sulla politica in materia di remunerazione e sui compensi corrisposti
FAVOREVOLI

	Tot. Voti	Proprio	Delega
**D COJUNOME	22.443	0	22.443
**D BLDGEWATER ALL WEATHER SUSTAINABILITY LP	226.019	0	226.019
**D SEB AKTIENFONDS THEODOR-HEUSS	21.934	0	21.934
**D SEB EUROFONDS THEODOR-HEUSS	43.156	0	43.156
**D SEI GLOBAL MASTER FUND PLC FA	41.157	0	41.157
**D SEI ACFDIAN EUROPE EX-UK EQUIT	138.605	0	138.605
**D UBS FUND MANAGEMENT (LUXEMBOURG) SA	133.313	0	133.313
**D UBS FUND MANAGEMENT (SWITZERLAND) AG.	183.485	0	183.485
**D NERASKA PUBLIC EMPLOYEES RETIREMENT SYSTEMS	99.780	0	99.780
**D PUBLIC EMPLOYEES RETIREMENT ASSOCIATION OF COLORADO	118.819	0	118.819
**D NORTHERN TRUST UCITS COMMON CONTRACTUAL FUND	18.445	0	18.445
**D NORTHERN TRUST COMMON ALL COUNTRY WORLD EX-US INVESTABLE MAR	217.176	0	217.176
**D ALBERT INTERNATIONAL SMALL CAP FUND L.P.	4.586	0	4.586
**D GOVERNMENT OF GUAM RETIREMENT FUND	27.039	0	27.039
**D EVOVEST GLOBAL EQUITY FUND II L.P.	26.288	0	26.288
**D MERCER MULTI-MANAGER INTERNATIONAL SHARES FUND	127.426	0	127.426
**D WSP INTERNATIONAL EQUITIES TRUST	399.944	0	399.944
**D NORTHERN TRUST GLOBAL INVESTMENTS COLLECTIVE FUNDS TRUST	4.943	0	4.643
**D FORD MOTOR COMPANY DEFINED BENEFIT MASTER TRUST..	1.039.600	0	1.039.600
**D THE NORTHERN TRUST COMPANY SUB-ADVISED COLLECTIVE FUNDS TRUS	10.168	0	10.168
**D THE BOEING COMPANY EMPLOYEE SAVINGS PLANS MASTER TRUST	49.681	0	49.681
**D ABU DHABI PENSION FUND	14.798	0	14.798
**D UTAH STATE RETIREMENT SYSTEMS	246	0	246
**D FORD MOTOR COMPANY OF CANADA LIMITED PENSION TRUST	30.918	0	30.918
**D LF WALES PENSION PARTNERSHIP (WALES PP) ASSET POOLING ACS UMBRELLA	71.681	0	71.681
**D CLEARWATER INTERNATIONAL FUND	223.012	0	223.012
**D STICHTING BDRJFTAKPENSIOENFONDS ZORGVERZEKERAARS.	36.939	0	36.939
**D EVOVEST GLOBAL MARKET NEUTRAL FUND L.P./C/O EVOVEST INC.	325.753	0	325.753
**D MAN NUMERIC INTERNATIONAL ALPHA (US) LP	175	0	175
**D SG MASTER FUND ICAV.	49.603	0	49.603
**D CHALLENGE FUNDS - CHALLENGE EUROPEAN EQUITY FUND	149.277	0	149.277
**D MEDOLANUM BEST BRANDS - EUROPEAN SMALL CAP EQUITY	160.450	0	160.450
**D ALPHA UCITS SICAV - AMBER EQUITY FUND	112.827	0	112.827
**D SCHWAB FUNDAMENTAL INTERNATIONAL LARGE COMPANY INDEX FUND	27.712	0	27.712
**D CESLI ATF CMLA INTERNATIONAL SHARE FUND	46.296	0	46.296
**D DRAFF - INVESCO ACTIVE	705	0	705
**D MAN NUMERIC QUANTITATIVE ALPHA C/O MAPLES CORPORATE SERVICES LIMITED	42	0	42
**D MAN FUNDS XII SPC-MAN 1783 III SP	1.998	0	1.998
**D MAN INSIGHT LIMITED	10.220	0	10.220
**D MAN FUNDS XII SPC-MAN 1783 I, SP C/O MAPLES SECRETARIES (CAYMAN) LIMITED	246	0	246
**D ATLAS DIVERSIFIED MASTER FUND LIMITED	98.844	0	98.844
**D EVEREN INVESTMENT LTD	13.960	0	13.960
**D ABL STAVAKS MASTER LIMITED C/O CITCO TRUSTEES (CAYMAN) LIMITED	12.583	0	12.583
**D NB BRETON HILL MULTI-STYLE PREMIA MASTER FUND LP C/O WALKERS CORPORATE LIMITED	329	0	329
**D XANTUM PARTNERS LP C/O MAPLES CORPORATE SERVICES LIMITED	60	0	60
**D BRIDGEWATER ASSOCIATES	846.519	0	846.519
**D AA SSGA ACTIONS EURO	75.000	0	75.000
**D LEADERSSEL P.M.I	79.439	0	79.439
**D VISION FUND-EUROPE CORE	51.882	0	51.882
**D STATE STREET GLOBAL ADVISORS LUXEMBOURG SICAV	157.244	0	157.244
**D UBS LUX FUND SOLUTIONS	13.212	0	13.212
**D GLOBAL ADVANTAGE FUNDS	310.510	0	310.510
**D NIS MERIDIAN FUNDS		0	

Azionisti:

Azionisti in proprio: 219

Teste:

0

Azionisti in delega:

3

DE* delega alla persona fisica sopra indicata con il numero della scheda magnetica

219 **D delega alla persona fisica sopra indicata con il numero della scheda magnetica (votazione effettuata alla postazione assistita)

RL* rappresentanza legale alla persona fisica sopra indicata con il numero della scheda magnetica

LISTA ESITO DELLE VOTAZIONI

Oggetto: 2.a) Approvazione della prima sezione della Relazione sulla politica in materia di remunerazione e sui compensi corrisposti FAVOREVOLI

Cognome	Tot. Voti	Proprio	Delega
**D SST GLOB ADV TAX EXEMPT RETIREMENT PLANS	1.125.562	0	1.125.562
**D SSB INT SMALL CAP ACTIVE SECURITIES LENDING COMMON TRUST FUND	161.867	0	161.867
**D WASHINGTON STATE INVESTMENT BOARD	175.439	0	175.439
**D CALIFORNIA STATE TEACHERS' RETIREMENT SYSTEM	798.327	0	798.327
**D VANGUARD FTSE DEVELOPED EUROPE ALL CAP INDEX ETF	4.710	0	4.710
**D VANGUARD FTSE DEVELOPED ALL CAP NORTH AMERICA INDEX ETF	63.581	0	63.581
**D PUBLIC EMPLOYEES' LONG-TERM CARE FUND	945.220	0	945.220
**D RUSSELL INVESTMENT COMPANY PLC	50.035	0	50.035
**D STATE OF MICHIGAN RETIREMENT SYSTEM	428.200	0	428.200
**D MERCER UCITS COMMON CONTRACTUALFUND	100.224	0	100.224
**D MERCER INTERNATIONAL EQUITY FUND	68.800	0	68.800
**D STATE STREET GLOBAL ALL CAP EQUITY EXUS INDEX PORTFOLIO	89.111	0	89.111
**D MICROSOFT CORPORATION SAVINGS PLUS 401(K) PLAN	151.739	0	151.739
**D DETROIT EDISON QUALIFIED NUCLEAR DECOMMISSIONING TRUST	8.950	0	8.950
**D MIRA FRANK RUSSELL INVS JAPAN LIMITED INT EQUITY FUND	11.455	0	11.455
**D THE STATE OF CONNECTICUT, ACTING THROUGH ITS TREASURER	231.638	0	231.638
**D SSGA SPDR FTFS EUROPE II PUBLICLIMITED COMPANY	287.926	0	287.926
**D AUSTRALIAN RETIREMENT TRUST	252.741	0	252.741
**D UNIVERSALINVESTMENTSELLSCHAFTHH FOR SRV100	5.110	0	5.110
**D VANGUARD FIDUCIARY TRUST COMPANY DEVELOPED MARKETS INDEX TRUST	67.294	0	67.294
**D VANGUARD TOTAL WORLD STOCK INDEX FUND	234.263	0	234.263
**D VANGUARD DEVELOPED MARKETS INDEX FUND	3.554.906	0	3.554.906
**D SCHWAB INTERNATIONAL CORE EQUITY FUND	462.074	0	462.074
**D SCHWAB INTERNATIONAL SMALLCAP EQUITY ETF	834.639	0	834.639
**D SCHWAB FUNDAMENTAL INTERNATIONAL LARGE COMPANY INDEX ETF	520.105	0	520.105
**D INTL KAPITALANLAGESELLSCHAFT RHB FOR ENTSPORGUNGSFONDS	10.413	0	10.413
**D MFS HERITAGE TRUST COMPANY COLLECTIVE INVESTMENT TRUST	42.259	0	42.259
**D RAS INV COMMINGLED EMPLOYEE BENEFIT FUNDS TRUST	6.682	0	6.682
**D MERCER MONUS CORE EQUITY FUND	704.000	0	704.000
**D MULTI STYLE MULTI MANAGER FUNDSFELC	2.948	0	2.948
**D SPDR PORTFOLIO DEVELOPED WORLD EXUS ETF	303.957	0	303.957
**D NORTH ATLANTIC STATES CARPENTERS PENSION FUND	40.263	0	40.263
**D NORTH ATLANTIC STATES CARPENTERS GUARANTEED ANNUITY FUND	34.105	0	34.105
**D SPDR PORTFOLIO EUROPE ETF	9.042	0	9.042
**D STATE STREET INTERNATIONAL ACTIVE N ON-LENDING COMMON TRUST FUND	33.426	0	33.426
**D STATE STREET INTERNATIONAL STOCK SELECTION FUND	118.293	0	118.293
**D FRANK RUSSELL INVESTMENT CO II FLC	62.592	0	62.592
**D TEM 401(K) PLUS PLAN TRUST	3.727	0	3.727
**D OREGON PUBLIC EMPLOYEES RETIREMENT SYSTEM	67.354	0	67.354
**D RUSSELL INVESTMENTS INTERNATIONAL SHARES FUND	6.962	0	6.962
**D RUSSELL INVESTMENTS GLOBAL OPPORTUNITIES FUND	3.716	0	3.716
**D VANGUARD ESG DEVELOPED WORLD ALL CAP EQ INDEX FND UK	4.922	0	4.922
**D VIF ICVC VANGUARD FTSE GLOBAL ALL CAP INDEX FUND	7.069	0	7.069
**D PUBLIC AUTHORITY FOR SOCIAL INSURANCE	18.457	0	18.457
**D WINVEST ST JAMES S PLACE GLOBALSMALLER COMPANIES UNIT TRUST	11.681	0	11.681
**D MANAGED PENSION FUNDS LIMITED	33.134	0	33.134
**D INTERNATIONAL MONETARY FUND	1.215	0	1.215
4 COMPUTERSHARE SPA RAFFPR. DESIGNATO IN QUALITÀ DI DELEGATO/ SUBDELEGATO	11.037	0	11.037
**D COOPERARE S.P.A.	0	0	0
**D UNICOOP TIRRENO SOCIETÀ COOPERATIVA	39.469.874	0	39.469.874
**D FINCOCC SPA	23.795.236	0	23.795.236
	432.944	0	432.944

Azionisti:

Azionisti in proprio:

219

0

Azionisti in delega:

3

219

DE* delega alla persona fisica sopra indicata con il numero della scheda magnetica

*D delega alla persona fisica sopra indicata con il numero della scheda magnetica (votazione effettuata alla postazione assistita)

RL* rappresentanza legale alla persona fisica sopra indicata con il numero della scheda magnetica

LISTA ESITO DELLE VOTAZIONI

Oggetto: **2.a) Approvazione della prima sezione della Relazione sulla politica in materia di remunerazione e sui compensi corrisposti FAVOREVOLI**

Cognome	Tot. Voti	Proprio	Delega
**D PAR.COOP.IT SPA	5.393.668	0	5.393.668
**D CEFILA SOCIETA' COOPERATIVA	253.826	0	253.826
**D HOLMO S.P.A.	95.641.308	0	95.641.308
**D SOFINCC SPA	776.382	0	776.382
**D CAMST SOCIETA' COOPERATIVA A RESPONSABILITA' LIMITATA	155.658	0	155.658
**D C.M.B. SOCIETA' COOPERATIVA MURATORI E BRACCIANTI CARPI	253.826	0	253.826
**D PAR.CO S.P.A.	300.000	0	300.000
**D COOP ALLEANZA 3.0 SOCIETA' COOPERATIVA	179.864.370	0	179.864.370
**D CCIPL2 S.P.A.	8.762.488	0	8.762.488
**D COOP LIGURIA SOCIETA' COOPERATIVA DI CONSUMO	30.690.616	0	30.690.616
**D COOP LOMBARDA SOCIETA' COOPERATIVA	15.961.420	0	15.961.420
**D NOVA COOP SOCIETA' COOPERATIVA	27.661.052	0	27.661.052
**D PAR.CO. S.P.A. SOCIETA' FINANZIARIA DI PARTECIPAZIONE	736.300	0	736.300
**D UNIBON S.P.A.	1.033.460	0	1.033.460

Totale voti 784.329.762
 Percentuale votanti % 86,162422
 Percentuale Capitale % 72,172352

Azionisti:
 Azionisti in proprio:

219 Teste:
 0 Azionisti in delega:

3 DE* delega alla persona fisica sopra indicata con il numero della scheda magnetica
 219 **D delega alla persona fisica sopra indicata con il numero della scheda magnetica (votazione effettuata alla postazione assistita)
 RL* rappresentanza legale alla persona fisica sopra indicata con il numero della scheda magnetica

UNIPOL GRUPPO S.p.A.

24 aprile 2024

Assemblea Ordinaria del 24 aprile 2024**Allegato G) al N. 40241/6160 di Rep.**ESITO VOTAZIONE**Oggetto: 2.b) Deliberazione sulla seconda sezione della Relazione sulla politica in materia di remunerazione e sui compensi corrisposti****Hanno partecipato alla votazione:**

n. 728 legittimati al voto ai sensi di legge, titolari di:

n. 541.740.184 azioni, pari al 75,506646% delle azioni emesse e di

n. 910.292.143 voti pari al 83,763141% dell'ammontare dei diritti di voto complessivamente esercitabili in assemblea.


Hanno votato:

		% DIRITTI DI VOTO CORRISPONDENTI ALLE AZIONI ORDINARIE RAPPRESENTATE (Quorum deliberativo)	% DIRITTI DI VOTO CORRISPONDENTI ALLE AZIONI AMMESSE AL VOTO	% DIRITTI DI VOTO CORRISPONDENTI ALLE AZIONI AMMESSE
Favorevoli	779.401.780	85,621060	85,621060	71,718889
Contrari	130.890.363	14,378940	14,378940	12,044252
SubTotale	910.292.143	100,000000	100,000000	83,763141
Astenuti	0	0,000000	0,000000	0,000000
Non Votanti	0	0,000000	0,000000	0,000000
SubTotale	0	0,000000	0,000000	0,000000
Totale	910.292.143	100,000000	100,000000	83,763141

Azionisti:

728 Azionisti in delega:

728



LISTA ESITO DELLE VOTAZIONI

Oggetto: 2.b) Deliberazione sulla seconda sezione della Relazione sulla politica in materia di remunerazione e sui compensi corrisposti

CONTRARI

Cognome	Tot. Voti	Proprio	Delega
** COMPUTERSHARE SPA RAPPR. DESIGNATO IN QUALITÀ DI SUBDELEGATO 135-NOVIES (ST.TREVISAN) IN PERSONA DI MONTI SILVIA	0	0	0
** D UNION INVESTMENT INSTITUTIONAL GMBH	10.031	0	10.031
** D ONION INVESTMENT PRIVATFONDS GMBH	110.505	0	110.505
** D STAR FUND	690.272	0	690.272
** D PK CSC WORLD EQUITY CREDIT SUISSE FUNDS AG	12.426	0	12.426
** D AXA VORSORGE FONDS II EQUITIES GLOBAL MARKETS SMALL CAP PASSIVE CREDIT SUISSE FUNDS AG	63.982	0	63.982
** D CSIF4 CREDIT SUISSE IUX GLOBAL HIGH INCOME FUND USD	30.000	0	30.000
** D CSIF CH EQUITY WORLD EX CH SMALL CAP BLUE CREDIT SUISSE FUNDS AG	26.478	0	26.478
** D QUONIAM FUNDS SELECTION SICAV - EUROPEAN EQUITIES	393.464	0	393.464
** D TURICUM - AKTIEN - UND IMMOBILIENWERTSCHRIFTEN	32.143	0	32.143
** D VANGUARD INVESTMENT SERIES PUBLIC LIMITED COMPANY	248.033	0	248.033
** D CUSTODY BANK OF JAPAN, LTD. RE: RS TOKKIN 18420-7071	63.822	0	63.822
** D CUSTODY BANK OF JAPAN, LTD. RE: RS TOKKIN 18420-7072	63.967	0	63.967
** D ACADIAN GLOBAL SMALL-CAP EQUITY CIT	81.551	0	81.551
** D ACADIAN ALL COUNTRY WORLD EX US EQUITY CIT	160.567	0	160.567
** D CREDIT SUISSE INDEX FUND (LUX)	143.082	0	143.082
** D FIDELITY COMMON CONTRACTUAL FUND II - FIDELITY EUROPE EX-UK EQUITY FUND (ACADIAN)	205.292	0	205.292
** D ACADIAN INTERNATIONAL EQUITY CIT	153.775	0	153.775
** D ACADIAN INTERNATIONAL SMALL-CAP EQUITY CIT	47.877	0	47.877
** D SGA INTERNATIONAL SMALL CAP EQUITY CIT	2.965	0	2.965
** D ACADIAN ALL COUNTRY WORLD EX US VALUE EQUITY CIT	38.122	0	38.122
** D THE MASTER TRUST BANK OF JAPAN, LTD. RE: NZAM EURO STOXX (JPY HEDGED) (PRIVATELY PLACED INVESTMENT TRUST)	8.586	0	8.586
** VANGUARD FUNDS PUBLIC LIMITED COMPANY	32.734	0	32.734
** ACADIAN ALL COUNTRY WORLD EX US SMALL-CAP EQUITY CIT	51.854	0	51.854
** FIDELITY CONCORD STREET TRUST: FIDELITY ZERO INTERNATIONAL INDEX FUND	159.316	0	159.316
** FIDELITY SALEM STREET TRUST: FIDELITY TOTAL INTERNATIONAL INDEX FUND	7.050	0	7.050
** VARIABLE INSURANCE PRODUCTS FUND II: INTERNATIONAL INDEX PORTFOLIO	10.646	0	10.646
** CATHOLIC RESPONSIBLE INVESTMENTS INTERNATIONAL SMALL-CAP FUND	160.132	0	160.132
** ONEPATH WHOLESALE GLOBAL SMALLER COMPANIES SHARE TRUST	276.171	0	276.171
** ALTRIA CLIENT SERVICES MASTER RETIREMENT TRUST	70.344	0	70.344
** VANGUARD INTERNATIONAL SMALL COMPANIES INDEX FUND	35.015	0	35.015
** US ASSET MANAGEMENT LIFE LTD	28.150	0	28.150
** PEPPER L.P.	279.752	0	279.752
** NEW YORK STATE COMMON RETIREMENT FUND	45.132	0	45.132
** STATE OF NEW MEXICO STATE INVESTMENT COUNCIL	67.561	0	67.561
** INVESTINGSFØRENINGEN DANSKE INVEST SELECT TACTICAL ASSET ALLOCATION - DANMARK AKKUMULERENDE KL	3.022	0	3.022
** BUREAU OF LABOR FUNDS - LABOR RETIREMENT FUND	2.326.925	0	2.326.925
** BLACKROCK INSTITUTIONAL TRUST COMPANY, N.A. INVESTMENT FUNDS FOR EMPLOYEE BENEFIT TRUSTS	1.453	0	1.453
** SHELL TRUST (BERMUDA) LIMITED AS TRUSTEE OF THE SHELL INTERNATIONAL PENSION FUND	286.352	0	286.352
** FORSTIA AP - FONDEN	290.236	0	290.236
** STICHTING SHELL PENSIOENFONDS	22.297	0	22.297
** SHELL TRUST (BERMUDA) LTD AS TRUSTEE OF THE SHELL OVERSEAS CONTRIBUTORY PENSION FUND	52.105	0	52.105
** ALLIANCE1-FONDS DEFI	15.103	0	15.103
** HI-FONDS F47	18.169	0	18.169
** HI-FONDS 384	461.270	0	461.270
** ARROWSTREET GLOBAL EQUITY FUND	36.976	0	36.976
** INVESTINGSFØRENINGEN DANSKE INVEST SELECT TACTICAL ASSET ALLOCATION EURO - ACCUMULATING KL	67.850	0	67.850
** INVESTINGSFØRENINGEN BANKINVEST, EUROPA SMALL CAP AKTIER KL	27.485	0	27.485
** INVESTINGSFØRENINGEN DANSKE INVEST SELECT TACTICAL ASSET ALLOCATION SVRIGE - ACCUMULATING KL	390.035	0	390.035
** VANGUARD FIDUCIARY TRUST COMPANY INSTITUTIONAL TOTAL INTERNATIONAL STOCK MARKET INDEX TRUST	42.375	0	42.375
** BLACKROCK MSCI EAFE SMALL CAP EQUITY INDEX FUND B (EAFESKLB)	48.562	0	48.562
** DELTA MASTER TRUST			

Azionisti:

567

Teste:

0

Azionisti in delega:

567

2 DE* delega alla persona fisica sopra indicata con il numero della scheda magnetica

4*D delega alla persona fisica sopra indicata con il numero della scheda magnetica (votazione effettuata alla postazione assistita)

RL* rappresentanza legale alla persona fisica sopra indicata con il numero della scheda magnetica

LISTA ESITO DELLE VOTAZIONI

Oggetto: 2.b) Deliberazione sulla seconda sezione della Relazione sulla politica in materia di remunerazione e sui compensi corrisposti
CONTRARI

Cognome	Tot. Voti	Proprio	Delega
**D STATE OF NEW MEXICO STATE INVESTMENT COUNCIL	42.922	0	42.922
**D VANGUARD TOTAL INTERNATIONAL STOCK INDEX FUND	5.921.586	0	5.921.586
**D MSCI ACWI EX-U.S. IMI INDEX FUND B2	15.991	0	15.991
**D THE MASTER TRUST BANK OF JAPAN, LTD. AS TRUSTEE FOR ORGANIZATION FOR WORKERS' RETIREMENT ALLOWANCE MUTUAL AID 400021853	50.152	0	50.152
**D STRATEGIC INTERNATIONAL EQUITY FUND	20.965	0	20.965
**D FLEXSHARES STOXX GLOBAL ESG SELECT INDEX FUND	1.840	0	1.840
**D ISHARES ALL-COUNTRY EQUITY INDEX FUND	1.815	0	1.815
**D BLACKROCK FUNDS I ICAV	2.661	0	2.661
**D INVESTINGSFORINGEN DANSKE INVEST SELECT ALLOCATION NORGE - ACCUMULATING KL	17.111	0	17.111
**D WHOLESALE SRI INTERNATIONAL CORE EQUITIES	1.581	0	1.581
**D NVIT GS INTERNATIONAL EQUITY INSIGHTS FUND	217.866	0	217.866
**D STICHTING PENSIOENFONDS VOOR HUISARTSEN	8.465	0	8.465
**D VANGUARD ESG INTERNATIONAL STOCK EFF	67.062	0	67.062
**D VANGUARD TRUST COMPANY INSTITUTIONAL TOTAL INTERNATIONAL STOCK MARKET INDEX TRUST II	113.833	0	113.833
**D VANGUARD FIDUCIARY TRUST COMPANY INSTITUTIONAL TOTAL INTERNATIONAL STOCK MARKET INDEX TRUST II	2.869.283	0	2.869.283
**D AVIVA INVESTORS INVESTMENT FUNDS ICVC AVIVA INVESTORS MULTI-STRATEGY TARGET RETURN FUND	157.504	0	157.504
**D AOR ABS RETURN MASTER NON FLIP	28.970	0	28.970
**D FFG	15.298	0	15.298
**D ALLIANZGI-FONDS APNIESA SEGMENT APNIESA-GSIN-A	134.332	0	134.332
**D ARCCO QUANT 1	164.383	0	164.383
**D G.A.-FUND-B - EURO EQUITIES	42.050	0	42.050
**D G.A.-FUND-E - WORLD EQUITIES	2.998	0	2.998
**D STICHTING BEDRIJFSTAKENSTOEM FONDS VOOR DE MEDIA PNO	68.379	0	68.379
**D MERCER UNHEGDED OVERSEAS SHARES TRUST	225.004	0	225.004
**D ALLIANZ GLOBAL INVESTORS GMBH	1.520.158	0	1.520.158
**D ALLIANZGI-FONDS TOSCA	5.334	0	5.334
**D UNISUPER	758.400	0	758.400
**D ALLIANZGI-FONDS BREMEN	8.408	0	8.408
**D CALCIUM QUANT	71.898	0	71.898
**D AZIMUT CAPITAL MANAGEMENT SGR S.P.A	15.000	0	15.000
**D ALLIANZGI-FONDS GANO 2	5.629	0	5.629
**D ALLIANZGI-FONDS AFE	113.019	0	113.019
**D AZIMUT CAPITAL MANAGEMENT SGR S.P.A	18.520	0	18.520
**D AZIMUT CAPITAL MANAGEMENT SGR S.P.A	41.361	0	41.361
**D AGI FONDS EADS INVEST FOR LIFE AKTIENFONDS	32.853	0	32.853
**D AZ FUND 1 AZ ALLOCATION ITALIAN TREND	232.401	0	232.401
**D CAND FTSE/LOT135/FR106	86.980	0	86.980
**D UNIVERSAL-INVESTMENT-GESELLSCHAFT MBH ON BEHALF OF UNIVERSAL-OCO	53.140	0	53.140
**D AZ FUND 1-AZ ALLOCATION ITALIAN LONG TERM OPPORTUNITIES	148.768	0	148.768
**D AZ FUND 1 AZ ALLOCATION PIR ITALIAN EXCELLENCE 70	96.364	0	96.364
**D UNIVERSAL-INVESTMENT-GESELLSCHAFT MBH ON BEHALF OF BAYK AI-FONDS	509.209	0	509.209
**D ARUNDI STOXX EUROPE 600 ESG II UCITS ETF	2.460	0	2.460
**D DEKA-RAB	20.637	0	20.637
**D CBP GROWTH SEGMENT AKTIEN GLOBAL- BEST STYLES	54.074	0	54.074
**D IRCANTEC PAB ARUNDI	3.048	0	3.048
**D AZ FUND 1 AZ ALTERNATIVE SMART RISK PREMIA	5.600	0	5.600
**D AMERICAN HEART ASSOCIATION, INC.	876	0	876
**D AZ FUND 1 AZ ALLOCATION PIR ITALIAN EXCELLENCE 30	5.273	0	5.273
**D ALLIANZGI-FONDS APNIESA SEGMENT APNIESA-NAFO	53.090	0	53.090
**D ALLIANZGI-FONDS PFI SEGMENT PFI-AZ-E EUA	87.789	0	87.789
**D ENTERGY CORPORATION RETIREMENT PLANS MASTER TRUST	15.017	0	15.017
**D ANIMA CRESCITA ITALIA	1.069.790	0	1.069.790

Azionisti:

567

Teste:

Azionisti in proprio: 0 Azionisti in delega: 567

2 DE* delega alla persona fisica sopra indicata con il numero della scheda magnetica
 **D delega alla persona fisica sopra indicata con il numero della scheda magnetica (votazione effettuata alla postazione casistica)
 RL* rappresentanza legale alla persona fisica sopra indicata con il numero della scheda magnetica

LISTA ESITO DELLE VOTAZIONI

Oggetto: 2.b) Deliberazione sulla seconda sezione della Relazione sulla politica di remunerazione e sui compensi corrisposti

CONTRARI

Cognome	Tot. Voti	Proprio	Delega
**D ANIMA AZIONARIO INTERNAZIONALE	5.476	0	5.476
**D ANIMA INIZIATIVA ITALIA	4.269.706	0	4.269.706
**D ANIMA COMUNITAR AZIONARIO INTERNAZIONALE	12.900	0	12.900
**D THE SOUTHERN COMPANY SYSTEM MASTER RETIREMENT TRUST	20.582	0	20.582
**D ANIMA ITALIA	1.642.263	0	1.642.263
**D ANIMA COMUNITAR BILANCIATO PRUDENTE	8.100	0	8.100
**D ANIMA CRESCITA ITALIA NEW	307.499	0	307.499
**D ONEPATH GLOBAL SHARES - SMALL CAP (UNHEDED) INDEXFOOL	12.500	0	12.500
**D GESSITELLE PRO ITALIA	104.500	0	104.500
**D ARROWSTREET EAFE ALPHA-EXTENSION TRUST FUND	36.801	0	36.801
**D AQR LUX FUNDS AQR DIVERSIFIED RISK PR	500.535	0	500.535
**D 405 MSTV I LP	63.668	0	63.668
**D ARROWSTREET ACRI ALPHA-EXTENSION FUND III (CAYMAN)	25.730	0	25.730
**D ING DIRECT SICAV	20.333	0	20.333
**D ALLIANZ GLOBAL INVESTORS CHOICE FUND - ALLIANZ CHOICE BEST STYLES EUROPE FUND	116.879	0	116.879
**D KBC EQUITY FUND EUROZONE	53.210	0	53.210
**D JPM MULTI INCOME FUND	50.467	0	50.467
**D KBC EQUITY FUND WORLD	16.043	0	16.043
**D PERTUBUHAN KESELAMATAN SOSIAL	35.968	0	35.968
**D JPMORGAN EUROPE STRATEGIC DIVIDEND FUND	5.974	0	5.974
**D KBC EQUITY FUND SRI EMU SMALL AND	211.334	0	211.334
**D JPMORGAN MULTI BALANCED FUND	4.158	0	4.158
**D KBC EQUITY FUND EUROZONE DBI-RDT	20.783	0	20.783
**D KBC EQUITY FUND SRI EUROZONE	99.453	0	99.453
**D KBC EQUITY FUND EMU SMALL & MEDIUM	88.458	0	88.458
**D KBC EQUITY FUND QUANT GLOBAL 1	210.083	0	210.083
**D KBC EQUITY FUND AKCIOVY FOND	89.045	0	89.045
**D KBC INST FD EURO EQTY SM ASGD CAPS	33.995	0	33.995
**D KBC INST FUND EURO EQUITY	109.529	0	109.529
**D KBC EQUITY FUND EUROPE	34.393	0	34.393
**D ALLIANZ CCI SUBFONDS EQUITIES	18.456	0	18.456
**D INTERNATIONAL KAPITALANLAGERGESELLSCHAFT IHB	191.640	0	191.640
**D ALLIANZ FV-NS RCM SYSPRO VALUE EUROPE	391.005	0	391.005
**D JPMORGAN INVESTMENT FUNDS	159.166	0	159.166
**D JPMORGAN INTERNATIONAL VALUE ETF	924.594	0	924.594
**D JPMORGAN INCOME BUILDER FUND	3.660	0	3.660
**D JPMORGAN FUNDS	197.449	0	197.449
**D JPMORGAN FUND ICVC - JPM MULTI-ASSET INCOME FUND	1.242.892	0	1.242.892
**D JPMORGAN EUROPEAN GROWTH & INCOME PLC	10.615	0	10.615
**D JPMORGAN FUND II ICVC - JPM EUROPE SMALLER COMPANIES FUND	368.124	0	368.124
**D JPMORGAN SAR EUROPEAN FUND	305.613	0	305.613
**D JPMORGAN EUROPEAN DISCOVERY TRUST PLC	381.893	0	381.893
**D JPMORGAN DEVELOPED INTERNATIONAL VALUE FUND	1.529.880	0	1.529.880
**D 3M EMPLOYEE RETIREMENT INCOME PLAN TRUST	214.367	0	214.367
**D CO OPERATORS GROUP LIMITED	17.436	0	17.436
**D BMO PRIVATE INTERNATIONAL EQUITY PORTFOLIO	2.139	0	2.139
**D NICK AND CO INC MASTER RETIREMENT TRUST	682.804	0	682.804
**D BEWAERSTICHTING NNTF I	140.482	0	140.482
**D STATE OF WISCONSIN INVESTMENT BOARD	24.718	0	24.718
**D NBN US EQUITY MANAGERS PORTFOLIO 3 OFFSHORE MASTER LP	12.038	0	12.038
**D THE EUROPEAN CENTRAL BANK	3.241	0	3.241
	47.183	0	47.183

Azionisti in proprio:

567

Teste:

Azionisti in delega:

567

2 DF* delega alla persona fisica sopra indicata con il numero della scheda magnetica

**D delega alla persona fisica sopra indicata con il numero della scheda magnetica (votazione effettuata alla postazione assistita)
RL* rappresentanza legale della persona fisica sopra indicata con il numero della scheda magnetica

24 aprile 2024

Assemblea Ordinaria del 24 aprile 2024

UNIPOL GRUPPO S.p.A.

LISTA ESITO DELLE VOTAZIONI
 Oggetto: 2.b) Deliberazione sulla seconda sezione della Relazione sulla materia di remunerazione e sui compensi corrisposti
 CONTRARI

Cognome	Tot. Voti	Proprio	Delega
**D GOLDMAN SACHS TRUST GOLDMAN SACHS INTERNATIONAL TAX MANAGED EQUITY FUND	270.219	0	270.219
**D GOLDMAN SACHS TRUST GOLDMAN SACHS INTERNATIONAL GOLDMAN SACHS AND CO	480.928	0	480.928
**D GOLDMAN SACHS TRUST GOLDMAN SACHS INTERNATIONAL SMALL CAP	4.400.730	0	4.400.730
**D GOLDMAN SACHS VARIABLE INSURANCE TRUST GOLDMAN SACHS INTERNATIONAL EQUITY GOLDMAN SACHS AND CO	23.614	0	23.614
**D ARROWSTREET COLLECTIVE INVESTMENT TRUST	856.084	0	856.084
**D MANULIFE SMART INTERNATIONAL DIVIDEND ETF	494.443	0	494.443
**D VANGUARD FTSE ALLWORLD EXUS SMALLCAP INDEX FUND	1.521.368	0	1.521.368
**D VANGUARD EUROPEAN STOCK INDEX FUND	894.893	0	894.893
**D KUMPUHAN WANG PERSARAAN DIPERBADANKAN	6.559	0	6.559
**D CC AND L Q INTERNATIONAL EQUITY FUND	3.453	0	3.453
**D CC AND L Q GLOBAL EQUITY FUND	61.080	0	61.080
**D CC AND L Q GROUP GLOBAL EQUITY FUND	21.226	0	21.226
**D THE WAMANESA MUTUAL INSURANCE COMPANY	66.563	0	66.563
**D IQ 500 INTERNATIONAL ETF	25.689	0	25.689
**D MARGETTS FUND MANAGEMENT LTD	103.781	0	103.781
**D FIRST TRUST DEVELOPED MARKETS EX US ALPHADEX FUND	163.598	0	163.598
**D ACADIAN INTERNATIONAL SMALL CAP FUND	1.446.737	0	1.446.737
**D DOMINION ENERGY INC DEFINED BENEFIT MASTER TRUST	65.586	0	65.586
**D OLD MUTUAL GLOBAL EQUITY FUND	36.523	0	36.523
**D THE BANK OF NEW YORK MELLON EMPLOYEE BENEFIT COLLECTIVE INVESTMENT FUND PLAN	378.553	0	378.553
**D BNYM MELLON CF SI ACHT EX US IMI FUND	28.190	0	28.190
**D ACADIAN GLOBAL EQUITY FUND TRUST	1.182	0	1.182
**D CARNE GLOBAL FUND MANAGERS IRELAND LTD	44.314	0	44.314
**D NATIONAL BANK FINANCIAL INC	87.965	0	87.965
**D DIVERSIFIED TRUST COMPANY INTERNATIONAL EQUITY COMMON TRUST FUND	231.321	0	231.321
**D STICHTING DEPOSITARY ARG DEVELOPED MARKETS EQUITY POOL	10.162	0	10.162
**D THE GOLDMAN SACHS FOUNDATION	79.365	0	79.365
**D ERS TEXAS ARROWSTREET INTERNATIONAL 967825	6.309	0	6.309
**D ARIZONA STATE RETIREMENT SYSTEM	238.046	0	238.046
**D WBS TRUST NUMBER ONE	108.673	0	108.673
**D 1975 IRREV TRUST OF C D WEYERHAEUSER	1.662	0	1.662
**D INVESTERSFORNISEN SPARINVEST INDEX EUROPA	1.222	0	1.222
**D THE ESS PENSION FUND	27.905	0	27.905
**D ACADIAN INTERNATIONAL SMALL CAP EQUITY II FUND LLC	5.524	0	5.524
**D ACADIAN NON US ALL CAP EQUITY FUND USD HEDGED LLC	467.355	0	467.355
**D BEWAARSTICHTING NNIP I	112.611	0	112.611
**D ACADIAN INTERNATIONAL EQUITY FUND LLC	40.154	0	40.154
**D ALASKA PERMANENT FUND CORPORATION	66.998	0	66.998
**D ENIGN PEAK ADVISORS INC	766.192	0	766.192
**D FLORIDA RETIREMENT SYSTEM	105.582	0	105.582
**D LOCKHEED MARTIN CORPORATION MASTER RETIREMENT TRUST	1.305.742	0	1.305.742
**D INVESCO GLOBAL EX UK ENHANCED INDEX FUND UK	190	0	190
**D INVESCO MARKETS III PLC	9.270	0	9.270
**D INVESCO FTSE RAFI EMERGING MARKETS UCITS ETF	490	0	490
**D INVESCO FTSE RAFI DEVELOPED MARKETS EX U S ETF	2.661	0	2.661
**D PUBLIC EMPLOYEES RETIREMENT ASSOCIATION OF NEW MEXICO	53.059	0	53.059
**D THE EUROPEAN CENTRAL BANK	45.312	0	45.312
**D PENSION RESERVES INVESTMENT TRUST FUND	57.736	0	57.736
**D ADVANCED SERIES TRUST AST GLOBAL BOND PORTFOLIO	436.684	0	436.684
**D CAUSEWAY INTERNATIONAL SMALL CAP FUND	73.552	0	73.552
**D ISHARES VII PUBLIC LIMITED COMPANY	347.025	0	347.025
	815.751	0	815.751

Azionisti: 567 Teste: 0 Azionisti in delega: 567
 Azionisti in proprio: 0

2 DE* delega alla persona fisica sopra indicata con il numero della scheda magnetica
 **D delega alla persona fisica sopra indicata con il numero della scheda magnetica (votazione effettuata alla postazione assistita)
 RL* rappresentanza legale alla persona fisica sopra indicata con il numero della scheda magnetica

LISTA ESITO DELLE VOTAZIONI

Oggetto: 2.b) Deliberazione sulla seconda sezione della Relazione sulla politica in materia di remunerazione e sui compensi corrisposti
CONTRARI

Cognome	Tot. Voti	Proprio	Delega
**D LEGAL AND GENERAL UCITS ETF PLC	54.489	0	54.489
**D AVIVA INVESTORS	36.739	0	36.739
**D STAMBLE FUNDS LIMITED	230.978	0	230.978
**D HEALTHCARE EMPLOYERS PENSION	204.853	0	209.853
**D STITCHING PENSIONFONDS ASP	1.262.626	0	1.202.626
**D XTRACERS MSCI EUROZONE HEDGED EQUITY ETF	2.404	0	2.404
**D VOYA MULTI MANAGER INTERNATIONAL SMALL CAP FUND	57.261	0	57.261
**D MI FONDS KIO	100.470	0	100.470
**D ARROWSTREET US GROUP TRUST	218.306	0	218.306
**D THE CLEVELAND CLINIC FOUNDATION	74.338	0	74.338
**D OPTIMUM INTERNATIONAL FUND	27.439	0	27.439
**D FIRST TRUST EUROPE ALPHADEX FUND	167.409	0	167.409
**D FIRST TRUST EUROZONE ALPHADEX ETF	17.854	0	17.854
**D FIRST TRUST RIVERFRONT DYNAMIC DEVELOPED INTERNATIONAL ETF	83.395	0	83.395
**D GOLDMAN SACHS INSTITUTIONAL FUNDS PUBLIC LIMITED COMPANY	132.537	0	132.537
**D SHELL CANADA 2007 PENSION PLAN	378	0	378
**D DFA INTERNATIONAL CORE EQUITY FUND	19.942	0	19.942
**D FIRST TRUST EUROZONE ALPHADEX UCITS ETF	95.657	0	95.657
**D CASEY FAMILY PROGRAMS	221.504	0	221.504
**D NATIONAL ELEVATOR INDUSTRY PENSION PLAN	247.000	0	247.000
**D ISHARES PUBLIC LIMITED COMPANY	718.145	0	718.145
**D ALASKA PERMANENT FUND CORPORATION	42.958	0	42.958
**D COLLEGES OF APPLIED ARTS AND TECHNOLOGY PENSIONPLAN	198.816	0	198.816
**D VIRGINIA RETIREMENT SYSTEM	213.146	0	213.146
**D LOUISIANA STATE EMPLOYERS RETIREMENT SYSTEM	360.929	0	360.929
**D BAYTHEON TECHNOLOGIES CORPORATION MASTER RETIREMENT TRUST	9.100	0	9.100
**D CITY RETIREMENT SAVINGS PLAN	16.601	0	16.601
**D BLACKROCK LIFE LTD	11.163	0	11.163
**D FLORIDA RETIREMENT SYSTEM TRUST FUND	149.492	0	149.492
**D ACADIAN ALL COUNTRY WORLD EX US FUND	96.589	0	96.589
**D VOBA PARTNERSHIP N L P	4.218	0	4.218
**D PUBLIC EMPLOYERS RETIREMENT SYSTEM OF OHIO	511.257	0	511.257
**D PUBLIC EMPLOYERS RETIREMENT SYSTEM OF MISSISSIPPI	264.284	0	264.284
**D UPS GROUP TRUST	8.799	0	8.799
**D SOGECAP ACTIONS - SMALL CAP	189.444	0	189.444
**D SG ACTIONS EURO SMALL CAP	284.851	0	284.851
**D LYXOR FISE MIB UCITS ETF	63.552	0	63.552
**D EMG EUROPE NUMERIC INVESTORS	362.554	0	362.554
**D MUL- LYX FTSE IT ALL CAP PIR	33.607	0	33.607
**D AMUNDI SGR SPA/AMUNDI SVILUPPO ATTIVO ITALIA	11.561	0	11.561
**D AB SICAV III - DYNAMIC ALL MAR	500.000	0	500.000
**D DESTINATIONS INTERNATIONAL EQU	2.427	0	2.427
**D NZAM EURO STOXX PARIS-ALIGNED	298.925	0	298.925
**D HATCHKIS AND WILEY INTERNATIONAL	1.255	0	1.255
**D UBS FUND MANAGEMENT (LUXEMBOURG) SA	5.700	0	5.700
**D DIGITAL FUNDS STARS EUROPE SMALLER COMPANIES	138.605	0	138.605
**D DIGITAL FUNDS STARS EUROPE FX-UK	3.469	0	3.469
**D DIGITAL FUNDS STARS EUROPE	60.517	0	60.517
**D MLC INVESTMENT'S MLC LIMITED	186.803	0	186.803
**D UBS FUND MANAGEMENT (SWITZERLAND) AG.	94.783	0	94.783
**D CREDIT SUISSE FUNDS AG	133.313	0	133.313
	16.325	0	16.325

Azionisti:

567

Teste:

Azionisti in proprio: 0 Azionisti in delega: 567

2

DE* delega alla persona fisica sopra indicata con il numero della scheda magnetica

**D delega alla persona fisica sopra indicata con il numero della scheda magnetica (votazione effettuata alla postazione assistita)

RL* rappresentanza legale alle persone fisiche sopra indicate con il numero della scheda magnetica

UNIPOL GRUPPO S.p.A.

Assemblea Ordinaria del 24 aprile 2024

24 aprile 2024

LISTA ESITO DELLE VOTAZIONI

Oggetto: 2.b) Deliberazione sulla seconda sezione della Relazione sulla politica di remunerazione e sui compensi corrisposti
CONTRARI

Cognome	Tot. Voti	Proprio	Delega
**D THE PUBLIC INSTITUTION FOR SOCIAL SECURITY	95.954	0	95.954
**D JUPITER MERLAN GLOBAL EQUITY FUND	48.781	0	48.781
**D ARTEMIS SMARTCAP EUROPEAN EQUITY FUND	508.461	0	508.461
**D XEI FUNDS ICAY	2.650	0	2.650
**D LEGAL & GENERAL ICAY	35.149	0	35.149
**D VENDORPREFONDET KLP AKSEGLOBAL SMALL CAP INDEKS	71.083	0	71.083
**D SPICHTING BLUE SKY LIQUID ASSET FUNDS	558.393	0	558.393
**D SPARTAN GROUP TRUST FOR EMPLOYEE BENEFIT PLANS.	3.307	0	3.307
**D PRESNO COMPANY EMPLOYEES' RETIREMENT ASSOCIATION.	33.550	0	33.550
**D CITY OF PHILADELPHIA PUBLIC EMPLOYEES RETIREMENT SYSTEM.	21.149	0	21.149
**D U.S. STEEL RETIREMENT PLAN TRUST	196.031	0	196.031
**D PRODUCER-WRITERS GUILD OF AMERICA PENSION PLAN	6.132	0	6.132
**D CONSTELLATION DEFINED CONTRIBUTION RETIREMENT PLAN TRUST	29.199	0	29.199
**D CONSTELLATION DEFINED CONTRIBUTION RETIREMENT PLANS MASTER TRUST	59.612	0	59.612
**D EXELON CORPORATION DEFINED CONTRIBUTION RETIREMENT PLANS MASTER TRUST	62.196	0	62.196
**D CONSTELLATION EMPLOYEES' BENEFIT TRUST FOR UNION EMPLOYERS.	153	0	153
**D PFIZER INC. MASTER TRUST	13.642	0	13.642
**D EXELON CORPORATION PENSION MASTER RETIREMENT TRUST	25.835	0	25.835
**D CONOR CLARK & LUNN COLLECTIVE INVESTMENT TRUST	20.067	0	20.067
**D ETERNITY LTD CONVERS TRUST COMPANY (CAYMAN) LIMITED	11.872	0	11.872
**D HOMLITY LTD.	7.823	0	7.823
**D CAUSEWAY MULTI-FUND LLC - GLOBAL SMALL CAP EQUITY SERIES A	60.456	0	60.456
**D PROVIDENCE ST. JOSEPH HEALTH LONG TERM PORTFOLIO	367.660	0	367.660
**D STRATCLYDE PENSION FUND	49.018	0	49.018
**D POLICEMEN'S ANNUITY AND BENEFIT FUND OF CHICAGO	16.419	0	16.419
**D MERGER GLOBAL SMALL COMPANIES SHARES FUND	3.713	0	3.713
**D TEXAS CHRISTIAN UNIVERSITY	39.476	0	39.476
**D SOUTHERN CALIFORNIA UNITED FOOD AND COMMERCIAL WORKERS UNIONS AND FOOD EMPLOYERS JOINT PENSION	42.108	0	42.108
**D NATIONAL RAILROAD RETIREMENT INVESTMENT TRUST	4.843	0	4.843
**D FORD MOTOR COMPANY DEFINED BENEFIT MASTER TRUST..	4.658	0	4.658
**D FRANCISCAN ALLIANCE INC	1.737	0	1.737
**D ESSENTIA HEALTH	21.961	0	21.961
**D CALIFORNIA PHYSICIANS' SERVICE	108.156	0	108.156
**D GUIDESTONE FUNDS INTERNATIONAL EQUITY FUND	80.981	0	80.981
**D LAZARD/WILMINGTON EAFE SMALL CAP EQUITY ADVANTAGE FUND	52.517	0	52.517
**D PROVIDENCE HEALTH & SERVICES AND SWEDISH HEALTH SERVICES MAS	39.471	0	39.471
**D PROVIDENCE HEALTH & SERVICES CASH BALANCE RETIREMENT PLAN TR.	49.681	0	49.681
**D ABU DHABI PENSION FUND	48.901	0	48.901
**D WEST VIRGINIA INVESTMENT MANAGEMENT BOARD	37.837	0	37.837
**D MUNICIPAL EMPLOYEES ANNUITY AND BENEFIT FUND OF CHICAGO	24.047	0	24.047
**D EMPLOYEES RETIREMENT FUND OF THE CITY OF DALLAS.	268.532	0	268.532
**D 1199SEIU HEALTH CARE EMPLOYEES' PENSION FUND	26.437	0	26.437
**D LOS ANGELES CITY EMPLOYEES' RETIREMENT SYSTEM	9.794	0	9.794
**D STATE OF UTAH SCHOOL AND INSTITUTIONAL TRUST FUNDS TRUST FUNDS	119.867	0	119.867
**D SHRINERS HOSPITALS FOR CHILDREN.	22.340	0	22.340
**D THE PENSION BOARDS-UNITED CHURCH OF CHRIST INC.	246	0	246
**D FORD MOTOR COMPANY OF CANADA LIMITED PENSION TRUST	83.217	0	83.217
**D BLACKROCK AUTHORIZED CONTRACTUAL SCHEME I	63.556	0	63.556
**D STATE TEACHERS RETIREMENT SYSTEM OF OHIO	4.904	0	4.904
**D RECORD INVEST SCA SICAV RAIF	16.000	0	16.000
**D PICTON MAHONEY LONG SHORT EQUITY FUND C/O PICTON MAHONEY ASSET MANAGEMENT ACTING AS MANAGER	14.000	0	14.000
**D PICTON MAHONEY MARKET NEUTRAL EQUITY FUND C/O PICTON MAHONEY ASSET MANAGEMENT ACTING AS FUND MANAGER	14.000	0	14.000

2 DE* delega alle persone fisiche sopra indicata con il numero della scheda magnetica
567 **D delega alla persona fisica sopra indicata con il numero della scheda magnetica (votazione effettuata alla postazione assistita)
0 RL* rappresenta la persona fisica sopra indicata con il numero della scheda magnetica

Azionisti: 567 Teste:
Azionisti in proprio: 0 Azionisti in delega:



UNIPOL GRUPPO S.p.A.

Assemblea Ordinaria del 24 aprile 2024

24 aprile 2024

LISTA ESITO DELLE VOTAZIONI

Objetto: 2.b) Deliberazione sulla seconda sezione della Relazione sulla politica in materia di remunerazione e sui compensi corrisposti CONTRARI

Cognome	Tot. Voti	Proprio	Delega
**D RFAQ 2015 FUND LP	113.378	0	113.378
**D KAPITALFORENINGEN INVESTIN PRO - GBL LARGE CAP MARKET NEU EQ C/O AQR CAPITAL MANAGEMENT LLC	402.731	0	402.731
**D AQR EQUITY MARKET NEUTRAL GLOBAL VALUE FUND L.P.	475.281	0	475.281
**D AQR DELPHI LONG-SHORT EQUITY MASTER ACCOUNT L.P. - PORTFOLIO MARGIN ACCT	111.151	0	111.151
**D AQR TAX ADVANTAGED GLOBAL EQUITY MARKET NEUTRAL FUND L.P. - PM ACCOUNT C/O AQR MANAGEMENT LLC	40.303	0	40.303
**D AQR INNOVATION FUND L.P. - SE RIES	8.171	0	8.171
**D AQR INNOVATION FUND L.P.	4.961	0	4.961
**D ARROWSTREET WORLD SMALL CAP EQUITY ALPHA EXTENSION FUND (CAYMAN) LIMITED	2.426	0	2.426
**D ARROWSTREET US GROUP TRUST - ARROWSTREET INTERNATIONAL EQUITY ALPHA EXT FD A SUB-FD OF ARROWSTREET US GRP TST PORTFOLIO	13.561	0	13.561
**D ARROWSTREET INTERNATIONAL EQUITY ACWI EX US ALPHA EXTENSION TRUST FUND PORTFOLIO MARGIN ACCT	16.498	0	16.498
**D ARROWSTREET ACWI ALPHA EXTENSION FUND V (CAYMAN) LIMITED.	4.348	0	4.348
**D AQR TAX AWARE TOTAL RETURN FUND LLC	58.247	0	58.247
**D ARROWSTREET ACWI ALPHA EXTENSION FUND III (CAYMAN) LIMITED	3.822	0	3.822
**D ARROWSTREET CANADA GLOBAL ALL-COUNTRY ALPHA EXTENSION FUND I	3.602	0	3.602
**D ARROWSTREET (DELAWARE) ALPHA EXTENSION FUND LP.	17.716	0	17.716
**D CCEL U.S. Q MARKET NEUTRAL ONSHORE FUND II.	2.501	0	2.501
**D CCEL Q 140/40 FUND.	24.812	0	24.812
**D CCEL Q GLOBAL EQUITY MARKET NEUTRAL MASTER FUND LTD..	544	0	544
**D LGT SELECT FUNDS	21.082	0	21.082
**D FIDELITY CONCORD STREET TRUST: FIDELITY SAI INTERNATIONAL S	110.081	0	110.081
**D JEF II INT'L SMALL CO FUND	100.521	0	100.521
**D JHUIT INT'L SMALL CO TRUST	15.893	0	15.893
**D CEL-VAREA GLOBAL SMALL COMPANIES FUND	119.001	0	119.001
**D CIKL COURTIERS ETHICAL VALUE EQI FD	32.500	0	32.500
**D COMMONWEALTH SPECIALIST FUND 13.	23.868	0	23.868
**D ONEMARKETS ITALY ICAV	8.430	0	8.430
**D IRISH LIFE ASSURANCE PLC	5.442	0	5.442
**D IIA - RAFTM	11.607	0	11.607
**D DFA INTERNATIONAL SMALL CAP VALUE ENS GROUP INC	5.772.494	0	5.772.494
**D THE CONTINENTAL SMALL COMPANY SERIES NY	3.064.314	0	3.064.314
**D KIA F509-ACADIANKURAIT INVESTMENT AUTHORITY MINISTRIES	402.635	0	402.635
**D OLD MUTUAL GLOBAL EQUITY FUND UK LIMITED	15.888	0	15.888
**D OLD MUTUAL GLOBAL INVESTORS	5.098	0	5.098
**D L AND G ASSUR (PENS MGMT) LTD I RAFI FUNDAMENTAL GLOBAL EQUITY LOW CARBON TRANSITION INDEX FUND03495	46.860	0	46.860
**D LEGAL AND GENERAL ASSURANCE (PENSIONS MANAGEMENT) LIMITED	284.028	0	284.028
**D OLD WESTBURY SMALL AND MID CAP STRATEGIES FUND.	1.226.278	0	1.226.278
**D INTERNATIONAL CORE EQUITY PORTFOLIO OF DFA INVESTMENT DIMENSIONS GROUP INC	2.108.967	0	2.108.967
**D COLONIAL FIRST STATE INVESTMENTS LIMITED...	144.264	0	144.264
**D CUSTODY BANK OF JAPAN LTD. AS TRUSTEE FOR STB GS GLOBAL (EX	37.666	0	37.666
**D SAMSUNG GLOBAL CORE EQUITY FUND	2.654	0	2.654
**D COURTIERS GLOBAL (EX-UK) EQUITYINCOME FUND	215.600	0	215.600
**D CIP COURTIERS TR BALANCED RK FUND	354.000	0	354.000
**D CIP COURTIERS TR CAUTIOUS RK FUND	184.000	0	184.000
**D CIP COURTIERS TR GROWTH RK FUND	190.000	0	190.000
**D UAPF - INVESCO ACTIVE	46.236	0	46.236
**D AQR LUX FUNDS-AQR SYSTEMATIC TOTAL RETURN FUND	14.765	0	14.765
**D AQR GLOBAL STOCK SELECTION MASTER ACCOUNT L.P. COOGLIER FIDUCIARY SERVICES (CAYMAN) LTD	1.508	0	1.508
**D AQR DELTA MASTER ACCOUNT LP COOGLIER FIDUCIARY SERVICES (CAYMAN) LTD	12.383	0	12.383
**D AQR EQUITY MARKET NEUTRAL GLOBAL VALUE FUND L.P. C/O AQR CAPITAL MANAGEMENT LL C.	49.523	0	49.523
**D AQR TAX-AWARE DELPHI PLUS FUND LLC C/O AQR CAPITAL MANAGEMENT LLC	18.724	0	18.724
**D AQR GLOBAL ALTERNATIVE INVESTMENT OFFSHORE FUND L.P.	17.276	0	17.276
**D AQR TAX AWARE HELIX FUND L.P. C/O COGENCY GLOBAL INC.	4.300	0	4.300

Azionisti in proprio: 567 Teste: 2
 Azionisti in delega: 567 0 Azionisti in delega: 567
 DP* delega alla persona fisica sopra indicata con il numero della scheda magnetica
 **D delega alla persona fisica sopra indicata con il numero della scheda magnetica (votazione effettuata alla posizione asiatica)
 RL* rappresentanza legale alla persona fisica sopra indicata con il numero della scheda magnetica



24 aprile 2024

UNIPOL GRUPPO S.p.A.

Assemblea Ordinaria del 24 aprile 2024

LISTA ESITO DELLE VOTAZIONI
 Oggetto: 2.b) Deliberazione sulla seconda sezione della Relazione sulla politica di remunerazione e sui compensi corrisposti
 CONTRARI

Cognome	Tot. Voti	Proprio	Delega
**D THE VALUE ACTIVE MASTER FUND LTD CO MAPLE CORPORATE SERVICES LIMITED	129.309	0	129.309
**D NOVA SCOTIA HEALTH EMPLOYEES PENSION PLAN	88.550	0	88.550
**D CC&L MULTI-STRATEGY FUND	710	0	710
**D CC&L MARKET NEUTRAL FUND	44.506	0	44.506
**D CC&L Q US EQUITY EXTENSION FUND	1.382	0	1.382
**D CC&L Q GLOBAL SMALL CAP EQUITY FUND	2.723	0	2.723
**D CC&L Q INTERNATIONAL SMALL CAP EQUITY FUND	1.647	0	1.647
**D HILLDALE GLOBAL EQUITY FUND	13.500	0	13.500
**D CANADA POST CORPORATION REGISTERED PENSION PLAN	209.011	0	209.011
**D ARROWSTREET CAPITAL GLOBAL ALL COUNTRY ALPHA EXTENSION FUND	27.254	0	27.254
**D ARROWSTREET US GROUP TRUST-ARROWSTREET INTERNATIONAL EQUITY-	252.008	0	252.008
**D AQR ALTERNATIVE TRENDS MASTER ACCOUNT LP	34.021	0	34.021
**D MOORE GLOBAL INVESTMENTS LLC	75.155	0	75.155
**D ACADIAN ALL COUNTRY WORLD EX-U.S. EQUITY EXTENSION FUND	522	0	522
**D PARAGRA ASSET MANAGEMENT INC.	133	0	133
**D US EQUITY MARKET NEUTRAL FUND LP	131	0	131
**D AA SSGA ACTIONS EURO	846.519	0	846.519
**D AMUNDI INDEX EUROPE EX UK SMALL AND MID CAP FUND	15.593	0	15.593
**D ASSURDIX	33.605	0	33.605
**D CASPMKO PDES ET MOYENN CAPI C	101.477	0	101.477
**D CPR EUROPE ESG POCHE COR	150.122	0	150.122
**D LBPM 3 MOIS	90.411	0	90.411
**D M PRIME EUROPE STOCKS	805.315	0	805.315
**D ROFS-SMART INDEX EURO	419	0	419
**D VARENNE SELECTION	51.075	0	51.075
**D VILLIERS ALTO	151.620	0	151.620
**D AMUNDI DIVIDENDO ITALIA	236.075	0	236.075
**D AMUNDI FISE MID	72.583	0	72.583
**D AMUNDI FUNDS EQUITY EUROLAND SMALL CAP	81.897	0	81.897
**D AMUNDI MSCI EMU SMALL CAP ESG CIB NZ AMB	160.000	0	160.000
**D AMUNDI SMART FACTORY	254.886	0	254.886
**D AMUNDI SUSTAINABLE EQUITY QUANT. EUROPE	302.893	0	302.893
**D PRIVILEGE - JP MORGAN PAN EUROPEAN FLEXIBLE EQUITY	322.103	0	322.103
**D VARENNE CONVICTON	45.818	0	45.818
**D VARENNE GLOBAL	597.338	0	597.338
**D VARENNE LONG SHORT	301.652	0	301.652
**D VARENNE VALEUR	242.890	0	242.890
**D STICHTING BEL PENSIOEN MANDAAT OBS AM LT	49.506	0	49.506
**D ALLIANZ AZIONI ITALIA ALL STARS LL STARS	44.488	0	44.488
**D ALLIANZ ITALIA 50 SPECIAL	9.586	0	9.586
**D ALLIANZ GLOBAL INVESTORS FUND	846.490	0	846.490
**D METALGREENE FONDS PORTFOLIO	25.441	0	25.441
**D ALLIANZ FINANZPLAN 2025	650.000	0	650.000
**D ALLIANZ FINANZPLAN 2030	35.900	0	35.900
**D ALLIANZ FINANZPLAN 2035	2.358.091	0	2.358.091
**D ALLIANZ FINANZPLAN 2040	30.112	0	30.112
**D THE ARROWSTREET COMMON CONTRACTUAL FUND	3.399	0	3.399
	9.514	0	9.514
	16.260	0	16.260
	50.600	0	50.600
	158.257	0	158.257

2 DE* delega alla persona fisica sopra indicata con il numero della scheda magnetica
 567 **D delega alla persona fisica sopra indicata con il numero della scheda magnetica (votazione effettuata alla polsazione assistita)
 0 RL* rappresentanza legale alla persona fisica sopra indicata con il numero della scheda magnetica

Azionisti: 567 Teste:
 Azionisti in proprio: 0 Azionisti in delega:

LISTA ESITO DELLE VOTAZIONI

Oggetto: 2.b) Deliberazione sulla seconda sezione della Relazione sulla politica in materia di remunerazione e sui compensi corrisposti
CONTRARI

Cognome	Tot. Voti	Proprio	Delega
**D STATE STREET GLOBAL ADVISORS LUXEMBOURG SICAV	51.882	0	51.882
**D DB PRIVATMANDAT COMFORT	548.000	0	548.000
**D UBS LUX FUND SOLUTIONS	157.244	0	157.244
**D GOLDMAN SACHS FUNDS	1.914.414	0	1.914.414
**D OSTIAM LUX	78.414	0	78.414
**D XTRACKERS	593.755	0	593.755
**D GOLDMAN SACHS LUX INVESTMENT FUNDS	65.965	0	65.965
**D MONEY MATE MODERAT	7.004	0	7.004
**D MONEY MATE ENTSCLOSSEN	11.103	0	11.103
**D MONEY MATE MUTIG	4.164	0	4.164
**D ALLIANZ FINANZPLAN 2045	31.908	0	31.908
**D ALLIANZ FINANZPLAN 2050	38.230	0	38.230
**D PREMIUMMANDAT BALANCE	29.072	0	29.072
**D PREMIUMMANDAT DYNAMIK	58.581	0	58.581
**D ALLIANZ STIFTUNGSFONDS NACHHALTIGKEIT	29.945	0	29.945
**D ISHARES CORE MSCI EAFE IMI INDEX ETF	94.792	0	94.792
**D ISHARES MSCI EUROPE IMI INDEX ETF	6.982	0	6.982
**D ISHARES INTERNATIONAL FUNDAMENTAL INDEX ETF	3.556	0	3.556
**D CONNECTICUT GENERAL LIFE INSURANCE COMPANY	389	0	389
**D ISHARES MSCI EAFE SMALL-CAP ETF	1.407.278	0	1.407.278
**D ISHARES EUROPE SMALL-CAP ETF	34.981	0	34.981
**D ISHARES CORE MSCI EUROPE ETF	140.669	0	140.669
**D ISHARES MSCI INTL SMALL-CAP MULTIFACTOR ETF	127.737	0	127.737
**D ISHARES CORE MSCI EAFE ETF	2.455.163	0	2.455.163
**D ISHARES CORE MSCI TOTAL INTERNATIONAL STOCK ETF	402.576	0	402.576
**D ISHARES CORE MSCI INTERNATIONAL DEVELOPED MARKETS ETF	243.446	0	243.446
**D WISDOMTREE EUROPE HEDGED SMALLCAP EQUITY FUND	71.236	0	71.236
**D WISDOMTREE DYNAMIC CURRENCY HEDGED INTERNATIONAL EQUITY FUND	16.021	0	16.021
**D NEW YORK STATE TEACHERS RETIREMENT SYSTEM	14.546	0	14.546
**D UBS FUND MANAGEMENT (SWITZERLAND) AG ON BEHALF OF ZURICH INVESTING INSTITUTIONAL FUNDS	15.110	0	15.110
**D SST GLOB ADV TAX EXEMPT RETIREMENT PLANS	1.125.562	0	1.125.562
**D SBS INT SMALL CAP ACTIVE SECURITIES LENDING COMMON TRUST FUND	161.867	0	161.867
**D WASHINGTON STATE INVESTMENT BOARD	175.439	0	175.439
**D WISDOMTREE INTERNATIONAL HIGH DIVIDEND FUND	148.753	0	148.753
**D WISDOMTREE INTERNATIONAL EQUITY FUND	28.075	0	28.075
**D WISDOMTREE INTERNATIONAL MIDCAP DIVIDEND	33.121	0	33.121
**D TENNESSEE CONSOLIDATED RETIREMENT SYSTEM	47.869	0	47.869
**D ALLIANZ GLOBAL INVESTORS GMBH FOR ALLIANZ FUND I	215.282	0	215.282
**D VANGUARD FTSE DEVELOPED EUROPE ALL CAP INDEX ETF	530	0	530
**D VANGUARD FTSE DEVELOPED EUROPE ALL CAP INDEX ETF	4.710	0	4.710
**D WISDOMTREE ISSUER ICAY	63.581	0	63.581
**D WILMINGTON TRUST COLLECTIVE INVESTMENT TRUST	3.824	0	3.824
**D PIMCO RAE INTERNATIONAL FUND LNC	89.489	0	89.489
**D PIMCO EQUITY SERIES: PIMCO RAE INTERNATIONAL FUND	27.500	0	27.500
**D ARROWSTREET (CANADA) GLOBAL ALL-COUNTRY FUND I	89.367	0	89.367
**D ARROWSTREET (CANADA) GLOBAL SMALL CAP FUND I	9.121	0	9.121
**D ARROWSTREET (CANADA) GLOBAL WORLD SMALL CAP FUND II	206.074	0	206.074
**D PES:PIMCO RAFI DYNAMIC MULTI-FACTOR INTERNATIONAL EQUITY ETF	728.299	0	728.299
**D CITY OF NEW YORK GROUP TRUST	31.118	0	31.118
**D SACRAMENTO COUNTY EMPLOYEES RETIREMENT SYSTEM	1.714.125	0	1.714.125
**D NORTHROP GRUMMAN PENSION MASTERTRUST	223.079	0	223.079
	48.852	0	48.852

2 DE* delega alla persona fisica sopra indicata con il numero della scheda magnetica
567 **D delega alla persona fisica sopra indicata con il numero della scheda magnetica (votazione effettuata alla posazione associata)
RL* rappresentanza legale alle persona fisica sopra indicata con il numero della scheda magnetica

Aziendisti: 567 Teste: 0 Azionisti in delega: 0
Azionisti in proprio:



24 aprile 2024

UNIPOL GRUPPO S.p.A.

Assemblea Ordinaria del 24 aprile 2024

LISTA ESITO DELLE VOTAZIONI
 Oggetto: 2.b) Deliberazione sulla seconda sezione della Relazione sulla politica di remunerazione e sui compensi corrisposti
 CONTRARI

Cognome	Tot. Voti	Proprio	Delega
**D NORTHROP GROMMAN PENSION MASTERTRUST	117.412	0	117.412
**D TEACHER RETIREMENT SYSTEM OF TEXAS	258.185	0	258.185
**D STATE OF NEW JERSEY COMMON PENSION FUND D	102.605	0	102.605
**D BERGER QIF COMMON CONTRACTUAL FUND	263.882	0	263.882
**D MGI FUNDS PLC	1.468.215	0	1.468.215
**D MONTANA BOARD OF INVESTMENTS	116.704	0	116.704
**D MARYLAND STATE RETIREMENT PENSION SYSTEM	100.224	0	100.224
**D MERCER UCITS COMMON CONTRACTUALFUND	16.753	0	16.753
**D MOUNT HANTON INVESTMENTS LIMITED	185.155	0	185.155
**D MERCER UCITS COMMON CONTRACTUALFUND	202.914	0	202.914
**D MERCER QIF FUND PLC	250.700	0	250.700
**D MDPIM INTERNATIONAL EQUITY FUND	37.900	0	37.900
**D MD INTERNATIONAL VALUE FUND	89.111	0	89.111
**D STATE STREET GLOBAL ALL CAP EQUITY EXUS INDEX PORTFOLIO	7.591	0	7.591
**D LACERA MASTER OPEB TRUST	146.260	0	146.260
**D LOS ANGELES COUNTY EMPLOYEES RETIREMENT ASSOCIATI	32.825	0	32.825
**D IVP DIMENSIONAL INTERNATIONAL CORE EQUITY FUND	9.747	0	9.747
**D ALLIANTZ GLOBAL INVESTORS GHEB FOR FREIHOERDANDEU KONSERVATIV	485.607	0	485.607
**D GOVERNMENT PENSION INVESTMENT FUND	178.372	0	178.372
**D ROCHE U.S. RETIREMENT PLANS MASTER TRUST	508.265	0	508.265
**D GMO INTERNATIONAL EQUITY FUND	208.321	0	208.321
**D JNL MULTIMANAGER INTERNATIONAL SMALL CAP FUND	651.346	0	651.346
**D SUNAMERICA SERIES TRUST SA TEMPLETON FOREIGN VALUE PORTFOLIO	65.907	0	65.907
**D FRANKLIN INTERNATIONAL LOW VOLATILITY HIGH DIVIDEND INDEX ETF	3.154	0	3.154
**D TRUST II BRITCROISSDIMENSIONALINT' SMALL COMPANY PORTFOLIO	98.029	0	98.029
**D FRANKLIN TEMPLETON ICADV	588	0	588
**D HARBOR OVERSEAS FUND	19.341	0	19.341
**D GMO FUNDS PLC GMO GLOBAL EQUITYALLOCATION INVESTMENT FUND	12.440	0	12.440
**D GMO FUNDS PLC GMO GLOBAL REAL RETURN (UCITS) FUND	81.901	0	81.901
**D THE REGENTS OF THE UNIVERSITY OF CALIFORNIA	467.829	0	467.829
**D FEG SELECT, LLC	14.098	0	14.098
**D PARAMETRIC INTERNATIONAL EQUITYFUND	13.700	0	13.700
**D STATE OF ALASKA RETIREMENT AND BENEFITS PLANS	23.412	0	23.412
**D CITY OF EDMONTON EQUITY UNIT TRUST	258.234	0	258.234
**D TIAA-CREF QUANT INTERNATIONAL CAPEQUITY FUND AL SMALL	943.678	0	943.678
**D DIMENSIONAL FUNDS PLC	432.859	0	432.859
**D DETROIT EDISON QUALIFIED NUCLEAR DECOMMISSIONING TRUST	8.950	0	8.950
**D CAISSE DE DEPOT ET PLACEMENT DOQUEBEC	452.552	0	452.552
**D INTERNATIONAL TITTS MASTER PORTFOLIO OF MASTER INVESTMENT PORTFO	349.945	0	349.945
**D ARCHITAS MULTIMANAGER GLOBAL FUNDS UNIT TRST	74.979	0	74.979
**D IQR INTERNATIONAL SMALL CAP EQUITY FUND LP	120.357	0	120.357
**D AMERICAN CENTURY ETF TRUST-AVANTIS INTERNATIONAL EQUITY ETF	52.115	0	52.115
**D AMERICAN CENTURY ETF TRUST-AVANTIS RESPONSIBLE INTERNATIONAL EQUITY FUND	5.271	0	5.271
**D AMERICAN CENTURY ETF TRUST-AVANTIS INTERNATIONAL SMALL CAP EQUITY ETF	3.418	0	3.418
**D AMERICAN CENTURY ETF TRUST-AVANTIS RESPONSIBLE INTERNATIONAL SMALL CAP EQUITY ETF	2.592	0	2.592
**D ANIVA FUNDS PUBLIC LIMITED COMPANY	580.061	0	580.061
**D HONG KONG SPECIAL ADMINISTRATIVE REGION GOVERNMENTEXCHANGE FUND	37.593	0	37.593
**D SSGA SPDR ETPS EUROPE II FUNDLIMITED COMPANY	287.926	0	287.926
**D VANGUARD FIDUCIARY TRUST COMPANY DEVELOPED MARKETS INDEX TRUST	67.294	0	67.294
**D VANGUARD TOTAL WORLD STOCK INDEX FUND	234.263	0	234.263
**D VANGUARD DEVELOPED MARKETS INDEX FUND	3.554.906	0	3.554.906

2 DE* delega alla persona fisica sopra indicata con il numero della scheda magnetica
 567 **D delega alla persona fisica sopra indicata con il numero della scheda magnetica (votazione assistita)
 RU* rappresentanza legale alla persona fisica sopra indicata con il numero della scheda magnetica

Azionisti: 567 Testis:
 Azionisti in proprio: 0 Azionisti in delega:



UNIPOL GRUPPO S.p.A.

Assemblea Ordinaria del 24 aprile 2024

24 aprile 2024

LISTA ESITO DELLE VOTAZIONI

Oggetto: 2.b) Deliberazione sulla seconda sezione della Relazione sulla politica in materia di remunerazione e sui compensi corrisposti CONTRARI

Cognome	Tot. Voti	Proprio	Delega
**D TEACHERS' RETIREMENT SYSTEM OF THE STATE OF ILLINOIS	125.010	0	125.010
**D DOMINI IMPACT INTERNATIONAL EQUITY FUND	797.045	0	797.045
**D PENSION BENEFIT GUARANTY CORPORATION	522.212	0	522.212
**D INTERNATIONAL PAPER COMPANY COMMINGLED INVESTMENT GROUP TRUST	69.869	0	69.869
**D THE GOLDMAN SACHS TRUST COMPANYA COLLECTIVE TRUST	19.426	0	19.426
**D IAM NATIONAL PENSION FUND	198.000	0	198.000
**D CANADA PENSION PLAN INVESTMENT BOARD (CPPIB)	510.627	0	510.627
**D ISHARES II PUBLIC LIMITED COMPANY	169.104	0	169.104
**D ISHARES EURO STOXX UCITS ETF (DE)	202.498	0	202.498
**D ISHARES STOXX EUROPE SMALL 200 UCITS ETF (DE)	152.499	0	152.499
**D ISHARES STOXX EUROPE 600 UCITS ETF (DE)	567.270	0	567.270
**D ISHARES STOXX EUROPE 600 INSURANCE UCITS ETF DE	241.230	0	241.230
**D COLLEGE RETIREMENT EQUITIES FUND	200.775	0	200.775
**D REGIME DE RENTES DU MOUVEMENT DESJARDINS	1.349.729	0	1.349.729
**D STATE OF MINNESOTA	45.530	0	45.530
**D MERCER NORUS CORE EQUITY FUND	88.427	0	88.427
**D SPDR PORTFOLIO DEVELOPED WORLD EXUS ETF	25.363	0	25.363
**D SPDR PORTFOLIO EUROPE ETF	303.957	0	303.957
**D STATE STREET INTERNATIONAL ACTIVE N ON-LENDING COMMON TRUST FUND	9.042	0	9.042
**D SSB MSCI EAFE SMALL CAP INDEX SECURITIES LENDING COMMON FND	33.426	0	33.426
**D M INTERNATIONAL EQUITY FUND	118.293	0	118.293
**D STATE STREET INTERNATIONAL STOCK SELECTION FUND	7.073	0	7.073
**D IEM 401 (K) PLUS PLAN TRUST	62.592	0	62.592
**D GNO MULTI-ASSET TRUST	67.354	0	67.354
**D BLACKROCK ASSET MANAGEMENT SCHWEIZ AG ON BEHALF OF ISHARES WORLD EX SWITZERLAND SMALL CAP EQUITY	51.042	0	51.042
**D THE BACLAYS BANK UK RETIREMENTFUND	88.944	0	88.944
**D STITCHING PHILIPS PENSIONFONDS	5.477	0	5.477
**D VANGUARD ESG DEVELOPED WORLD ALL CAP EQ INDEX FUND UK	7.343	0	7.343
**D VIF ICVC VANGUARD FTSE GLOBAL ALL CAP INDEX FUND	7.069	0	7.069
**D NATWEST ST JAMES'S PLACE BALANCED MANAGED UNIT TRUST	18.457	0	18.457
**D MANAGED PENSION FUNDS LIMITED	1.813.750	0	1.813.750
**D ARROWSTREET ACHI EX US ALPHA EXTENSION TRUST FUND U	1.215	0	1.215
**D AQR FUNDS AQR ALTERNATIVE RISKPREMIA FUND	69.244	0	69.244
**D AQR TAX ADVANTAGED GLOBAL RELAXED CONSTRAINT EQUITY FUND LP	71.208	0	71.208
**D AQR FUNDS AQR MULTI-ASSET FUND	6.293	0	6.293
**D AQR FUNDS AQR EQUITY MARKET NEUTRAL FUND	148.473	0	148.473
**D AQR FUNDS AQR STYLE PREMIA ALTERNATIVE IV FUND	242.948	0	242.948
**D AQR FUNDS AQR LONGSHORT EQUITY FUND	557.185	0	557.185
**D ARROWSTREET CAPITAL GLOBAL ALL-COUNTRY ALPHA EXTENSION FUND LIMI	48.981	0	48.981
**D ARROWSTREET WORLD SMALL CAP EQUITY ALPHA EXTENSION FUND (CAYMAN)	52.754	0	52.754
**D GNO BENCHMARK-FREE FUND	43.960	0	43.960
**D GNO IMPLEMENTATION FUND	239.512	0	239.512
**D THE MONETARY AUTHORITY OF SINGAPORE	545.657	0	545.657
**D ARROWSTREET INTERNATIONAL EQUITY WORLD EX US ALPHA EXTENSION CIT	10.607	0	10.607
**D ARROWSTREET INTERNATIONAL EQUITY EAFE ALPHA EXTENSION FUND L.P.	55.287	0	55.287
**D INTERNATIONAL MONETARY FUND	113.548	0	113.548
**D INTERNATIONAL MONETARY FUND	11.037	0	11.037
**D INTERNATIONAL MONETARY FUND	12.117	0	12.117

Totale voti 130.890.363
 Percentuale votanti % 14,378940
 Percentuale Capitale % 12,044252

Proximi:
 Azionisti in proprio: 567
 Azionisti in delega: 0

2 DE* delega alla persona fisica sopra indicata con il numero della scheda magnetica
 567 **D delega alla persona fisica sopra indicata con il numero della scheda magnetica (votazione effettuata alla posizione associata)
 RI* rappresentanza legale alla persona fisica sopra indicata con il numero della scheda magnetica



24 aprile 2024

UNIPOL GRUPPO S.p.A.

Assemblea Ordinaria del 24 aprile 2024

LISTA ESITO DELLE VOTAZIONE

Oggetto: 2.b) Deliberazione sulla seconda sezione della Relazione sulla politica di remunerazione e sui compensi corrisposti ASTENUTI

Tot. Voti Proprio Delega

Cognome
 Totale voti 0
 Percentuale votanti % 0,000000
 Percentuale Capitale % 0,000000

1 DE* delega alla persona fisica sopra indicata con il numero della scheda magnetica
 **D delega alla persona fisica sopra indicata con il numero della scheda magnetica (votazione effettuata alla posizione assistita)
 0
 RI* rappresentanza legale alla persona fisica sopra indicata con il numero della scheda magnetica

0 Teste:
 0 Azionisti in delega:

Azionisti:
 Azionisti in proprio:

LISTA ESITO DELLE VOTAZIONI

Oggetto: 2.b) Deliberazione sulla seconda sezione della Relazione sulla politica di remunerazione e sui compensi corrisposti FAVOREVOLI

Cognome	Tot. Voti	Proprio	Delega
**A*COMPUTERSHARE SPA RAPPRESENTANTE DESIGNATO IN QUALITÀ DI DELEGATO 135-UNDECIES TUF IN PERSONA DI MONTI SILVIA	0	0	0
**A*ASSICOOP MODENA & FERRARA S.P.A.	1.435.000	0	1.435.000
D** C.M.B. SOCIETÀ COOPERATIVA MURATORI E BRACCIANTI CARPI	4.158	0	4.158
**B*COOP ALLEANZA 3.0 SOCIETÀ COOPERATIVA	138.601.282	0	138.601.282
D** COOP LIGURIA SOCIETÀ COOPERATIVA DI CONSUMO	20.512.820	0	20.512.820
D** COOP LOMBARDA SOCIETÀ COOPERATIVA	18.795.000	0	18.795.000
D** COOPERARE S.P.A.	14.800.000	0	14.800.000
D** GUERRI ANDREA	100	0	100
D** HOLMO S.P.A.	500.000	0	500.000
D** KORU S.P.A.	48.000.000	0	48.000.000
D** NOVA COOP SOCIETÀ COOPERATIVA	60.552.884	0	60.552.884
D** PESARESI GIORGIO	163.149	0	163.149
D** RIMONDINI CARLO	60.000	0	60.000
D** UNIBON S.P.A.	10.256.410	0	10.256.410
D** UNICOOP TIRRENO SOCIETÀ COOPERATIVA	960.000	0	960.000
D** VACCARI LUCA	63	0	63
2 COMPUTERSHARE SPA RAPP. DESIGNATO IN QUALITÀ DI SUBDELEGATO 135-NOVIES (ST.TREVISAN) IN PERSONA DI MONTI SILVIA	0	0	0
**D AKTIEB SUEDEURGEA UT	88.000	0	88.000
**D LINGOER GLOBAL EQUITY	3.756	0	3.756
**D LINGOER GLOBAL SMALL CAP	12.398	0	12.398
**D SEI INSTITUTIONAL INVESTMENTS TRUST WORLD EQUITY EX-US FUND	176.723	0	176.723
**D SEI INSTITUTIONAL INVESTMENTS TRUST INTERNATIONAL EQUITY FUND	202.604	0	202.604
**D CUSTODY BANK OF JAPAN, LTD. RE: SMH MFS BLENDED RESEARCH EUROPEAN EQUITY MOTHER FUND	257.287	0	257.287
**D LAM WORLD SMALL CAP EQUITY FUND LP	24.044	0	24.044
**D SEI INSTITUTIONAL INVESTMENTS TRUST INTERNATIONAL EQUITY F	91.395	0	91.395
**D FLEXSHARES MORNINGSTAR DEVELOPED MARKETS EX-US FACTOR TILT INDEX FUND	6.080	0	6.080
**D J.P. MORGAN SE	15.546	0	15.546
**D ROBIN I-FONDS	136.928	0	136.928
**D MISSOURI EDUCATION PENSION TRUST	79.090	0	79.090
**D NFS LIMITED	95.200	0	95.200
**D CHINA LIFE INSURANCE COMPANY LIMITED	70.880	0	70.880
**D UT-FONDS BAY REI AKTIEN	111.804	0	111.804
**D GERANA SICAV-SIF, S.A.	10.491	0	10.491
**D MAIN II UNIVERSAL FONDS	155.311	0	155.311
**D MFS INTERNATIONAL NEW DISCOVERY FUND	1.962.447	0	1.962.447
**D PTV2	90.172	0	90.172
**D TE-EQUITY	41.014	0	41.014
**D ROBERT BOSCH GMBH	275.657	0	275.657
**D THE BOEING COMPANY EMPLOYEE RETIREMENT PLANS MASTER TRUST	8.056	0	8.056
**D FGM STRATEGIC INVESTMENTS, INC.	21.123	0	21.123
**D CAMBRIA FOREIGN SHAREHOLDER YIELD ETF	460.120	0	460.120
**D UNIVERSAL-INVESTMENT-GESELLSCHAFT MBH ON BEHALF OF SEVU-NW-UNIVERSAL-FONDS	12.984	0	12.984
**D UNIVERSAL-INVESTMENT-GESELLSCHAFT MBH ON BEHALF OF COLUMBUS FONDS	19.032	0	19.032
**D HI-172915-FONDS	4.530	0	4.530
**D GENERALI SMART FUNDS	75.000	0	75.000
**D SGC RS 2015 2	36.023	0	36.023
**D SGC GE 2014-1	29.989	0	29.989
**D DEE STREET GLOBAL EQUITY FUND	3.351	0	3.351
**D UNIVERSAL-INVESTMENT-GESELLSCHAFT MBH ON BEHALF OF VSTEB-UNIVERSAL-FONDS	6.532	0	6.532
**D BRIDGEWATER PURE ALPHA TRADING COMPANY II, LTD.	249	0	249
**D BRIDGEWATER IMPLEMENTATION FUND IV, LLC	30.772	0	30.772
**D ATLAS DIVERSIFIED MASTER FUND, LTD.	131	0	131

Azionisti:

161

Teste:

3

DS* delega alla persona fisica sopra indicata con il numero della scheda magnetica

Azionisti in proprio:

0

Azionisti in delega:

161

**D delega alla persona fisica sopra indicata con il numero della scheda magnetica (votazione e firmata alla postazione assistita)

RL* rappresentanza legale alla persona fisica sopra indicata con il numero della scheda magnetica



24 aprile 2024

Assemblea Ordinaria del 24 aprile 2024

UNIPOL GRUPPO S.p.A.

LISTA ESITO DELLE VOTAZIONI
 Oggetto: 2.b) Deliberazione sulla seconda sezione della Relazione sulla politica in materia di remunerazione e sui compensi corrisposti FAVOREVOLI

Cognome	Tot. Voti	Proprio	Delega
**D BAK FA 24 LTD	53	0	53
**D INTERNAZIONALE KAPITALANLAGEGESELLSCHAFT MBH	2.965	0	2.965
**D UNIVERSAL-INVESTMENT-GESELLSCHAFT MBH	780.984	0	780.984
**D NERG WINTCH ERGO KAPITALANLAGEGESELLSCHAFT MBH	122.212	0	122.212
**D BRIDGEWATER PURE ALPHA TRADING COMPANY LTD	27	0	27
**D CENTRAL PENSION FUND OF THE INTERNATIONAL UNION OF OPERATING	42.986	0	42.986
**D CI MORNINGSTAR INTERNATIONAL VALUE INDEX ETF	125.406	0	125.406
**D INTERNATIONAL EQUITY FUND	50.173	0	50.173
**D MAN NUMERIC INTERNATIONAL SMALL CAP	5.442	0	5.442
**D BRIDGEWATER ACTIVE SUSTAINABLE EQUITIES LP	34.213	0	34.213
**D PGLM QMA INTERNATIONAL EQUITY FUND	17.784	0	17.784
**D ADVANCED SERIES TRUST AST INTERNATIONAL GROWTH PORTFOLIO	130.798	0	130.798
**D ONTARIO POWER GENERATION INC	520.081	0	520.081
**D TEACHERS RETIREMENT SYSTEM OF LOUISIANA	481.000	0	481.000
**D MACKENZIE MAXIMUM DIVERSIFICATION DEVELOPED EUROPE	194	0	194
**D MACKENZIE MAX DIVERSIFICATION ALL WORLD DEV EX	447	0	447
**D MACKENZIE INTERNATIONAL QUANTITATIVE SMALL CAP	1.436	0	1.436
**D MACKENZIE COMPREHENSIVE EQUITY POOL	14.033	0	14.033
**D TEXTRON INC MASTER TRUST	85.200	0	85.200
**D MACK RATE EQUITY FUND	55.400	0	55.400
**D ALASKA PERMANENT FUND CORPORATION	430.379	0	430.379
**D COMMONWEALTH OF PENNSYLVANIA PUBLIC SCHOOL EMPLOYEES RETIR	97.399	0	97.399
**D ENSIGN PEAK ADVISORS INC	85.600	0	85.600
**D ADVANCED SERIES TRUST AST ADVANCED STRATEGIES PORTFOLIO	68.200	0	68.200
**D BRIDGEWATER ALL WEATHER SUSTAINABILITY LP	22.443	0	22.443
**D SEB AKTIEFONDS THEODOR-HEUSS	21.934	0	21.934
**D SEB EUROPAFONDS THEODOR-HEUSS-	43.156	0	43.156
**D SEI GLOBAL MASTER FUND PLC PA	41.197	0	41.197
**D SEI ACADIAN EUROPE EX-UK EQUIT	15.619.630	0	15.619.630
**D NORCES BANK	183.485	0	183.485
**D NEBRASKA PUBLIC EMPLOYEES RETIREMENT SYSTEMS	99.780	0	99.780
**D PUBLIC EMPLOYEES RETIREMENT ASSOCIATION OF COLORADO	118.819	0	118.819
**D NORTHERN TRUST UCITS COMMON CONTRACTUAL FUND	18.445	0	18.445
**D NORTHERN TRUST COMMON ALL COUNTRY WORLD EX-US INVESTABLE MAR	217.176	0	217.176
**D ALBERT INTERNATIONAL SMALL CAP FUND L.P.	4.586	0	4.586
**D GOVERNMENT OF GUAM RETIREMENT FUND	27.099	0	27.099
**D EVOVEST GLOBAL EQUITY FUND II L.P.	26.288	0	26.288
**D MERCER MULTI-MANAGER INTERNATIONAL SHARES FUND	127.426	0	127.426
**D WSPF INTERNATIONAL EQUITIES TRUST	399.944	0	399.944
**D NORTHERN TRUST GLOBAL INVESTMENTS COLLECTIVE FUNDS TRUST	1.039.600	0	1.039.600
**D THE NORTHERN TRUST COMPANY SUB-ADVISED COLLECTIVE FUNDS TRUS	10.168	0	10.168
**D THE BOBING COMPANY EMPLOYEE SAVINGS PLANS MASTER TRUST	14.798	0	14.798
**D UTAH STATE RETIREMENT SYSTEMS	30.918	0	30.918
**D LF WALES PENSION PARTNERSHIP (WALES PP) ASSET POOLING ACS UMBRELLA	71.681	0	71.681
**D CLEARWATER INTERNATIONAL FUND	223.012	0	223.012
**D EVOVEST GLOBAL MARKET NEUTRAL FUND L.P.C/O EVOVEST INC.	36.939	0	36.939
**D MAN NUMERIC INTERNATIONAL ALPHA (US) LP	325.753	0	325.753
**D BC MASTER FUND ICAP.	175	0	175
**D CHALLENGE FUNDS - CHALLENGE EUROPEAN EQUITY FUND	49.603	0	49.603
**D MEDITIUM BEST BRANDS - EUROPEAN SMALL CAP EQUITY	149.277	0	149.277
**D ALPHA UCITS SICAV - AMBER EQUITY FUND	160.450	0	160.450

3 DE* delega alla persona fisica sopra indicata con il numero della scheda magnetica.
 161 **D delega alla persona fisica sopra indicata con il numero della scheda magnetica (votazione effettuata in postazione assistita)
 0 Azionisti in delega
 161 Teste:
 0 Azionisti in proprio;

Azionisti in proprio: 161
 Azionisti in delega: 0

LISTA ESITO DELLE VOTAZIONI

Oggetto: 2.b) Deliberazione sulla seconda sezione della Relazione sulla politica di remunerazione e sui compensi corrisposti FAVOREVOLI

Cognome	Tot. Voti	Proprio	Delega
**D SCHWAB FUNDAMENTAL INTERNATIONAL LARGE COMPANY INDEX FUND	112.827	0	112.827
**D CFSIL AIF CMLA INTERNATIONAL SHARE FUND	27.712	0	27.712
**D MAN NUMERIC QUANTITATIVE ALPHA C/O MAPLES CORPORATE SERVICES LIMITED	705	0	705
**D MAN FUNDS XII SPG-MAN 1783 III SF	42	0	42
**D MAN INSIGHT LIMITED	1.998	0	1.998
**D MAN FUNDS XII SPG-MAN 1783 I SP C/O MAPLES SECRETARIES (CAYMAN) LIMITED	10.220	0	10.220
**D ATLAS DIVERSIFIED MASTER FUND LIMITED	246	0	246
**D EVEREN INVESTMENT LTD	98.844	0	98.844
**D AHL STARB MASTER LIMITED C/O CICO TRUSTEES (CAYMAN) LIMITED	13.960	0	13.960
**D NB BRETTON HILL MULTI-STYLE PREMIA MASTER FUND LP C/O WALKERS CORPORATE LIMITED	12.583	0	12.583
**D XANTHUM PARTNERS LP C/O MAPLES CORPORATE SERVICES LIMITED	329	0	329
**D BRIDGEWATER ASSOCIATES	60	0	60
**D LEADERSHIP P.M.I.	75.000	0	75.000
**D VISION FUND-EUROPE CORE	79.439	0	79.439
**D GLOBAL ADVANTAGE FUNDS	11.212	0	11.212
**D MFS MERIDIAN FUNDS	310.510	0	310.510
**D CALIFORNIA STATE TEACHERS' RETIREMENT SYSTEM	798.327	0	798.327
**D PUBLIC EMPLOYEES' LONG-TERM CARE FUND	965.220	0	945.220
**D RUSSELL INVESTMENT COMPANY PLC	50.035	0	50.035
**D STATE OF MICHIGAN RETIREMENT SYSTEM	428.200	0	428.200
**D MERCER INTERNATIONAL EQUITY FUND	68.600	0	68.600
**D MICROSOFT CORPORATION SAVINGS PLUS 401(K) PLAN	151.739	0	151.739
**D MTJ FRANK RUSSELL INVS JAPAN LIMITED INT EQUITY FUND	11.455	0	11.455
**D THE STATE OF CONNECTICUT, ACTING THROUGH ITS TREASURER	231.638	0	231.638
**D AUSTRALIAN RETIREMENT TRUST	252.741	0	252.741
**D UNIVERSALINVESTMENTSELSCHAFTMBH FOR SERV100	5.110	0	5.110
**D SCHWAB INTERNATIONAL CORE EQUITY FUND	482.074	0	482.074
**D SCHWAB INTERNATIONAL SMALLCAP EQUITY ETF	834.639	0	834.639
**D SCHWAB FUNDAMENTAL INTERNATIONAL LARGE COMPANY INDEX ETF	520.105	0	520.105
**D INTL KAPITANLAGEGESSELLSCHAFT MBH FOR ENTSCORGUNGSFONDS	10.413	0	10.413
**D MFS HERITAGE TRUST COMPANY COLLECTIVE INVESTMENT TRUST	42.259	0	42.259
**D RSI INV COMMINGLED EMPLOYEE BENEFIT FUNDS TRUST	6.682	0	6.682
**D MERCER NONUS CORE EQUITY FUND	704.000	0	704.000
**D MULTI STYLE MULTI MANAGER FUNDSPLC	2.948	0	2.948
**D NORTH ATLANTIC STATES CARPENTERS PENSION FUND	40.263	0	40.263
**D FRANK RUSSELL INVESTMENT CO II PLC	34.105	0	34.105
**D OREGON PUBLIC EMPLOYEES RETIREMENT SYSTEM	3.727	0	3.727
**D RUSSELL INVESTMENTS INTERNATIONAL SHARES FUND	6.962	0	6.962
**D RUSSELL INVESTMENTS GLOBAL OPPORTUNITIES FUND	3.716	0	3.716
**D PUBLIC AUTHORITY FOR SOCIAL INSURANCE	4.922	0	4.922
**D MATWEST ST JAMES'S PLACE GLOBALWELLER COMPANIES UNIT TRUST	11.681	0	11.681
4 COMPUTERSHARE SPA RAEP. DESIGNATO IN QUALITÀ DI DELEGATO/ SUBELEGATO	33.134	0	33.134
**D COOPERARE S.P.A.	0	0	0
**D UNICOOP TIRRENO SOCIETA' COOPERATIVA	39.469.874	0	39.469.874
**D FINCOOP SPA	23.795.236	0	23.795.236
**D PAR-COOP.IT SPA	432.944	0	432.944
**D CEFLA SOCIETA' COOPERATIVA	5.393.668	0	5.393.668
**D HOLMO S.P.A.	253.826	0	253.826
**D SOFINCO SPA	95.641.308	0	95.641.308
**D CMST SOCIETA' COOPERATIVA A RESPONSABILITÀ LIMITATA	776.382	0	776.382
**D C.M.B. SOCIETA' COOPERATIVA MURATORI E BRACCIANTI CARI	155.658	0	155.658
**D C.M.B. SOCIETA' COOPERATIVA MURATORI E BRACCIANTI CARI	253.826	0	253.826

Azionisti in proprio: 161

Teste: 0

Azionisti in delega: 161

3 DE* delega alla persona fisica sopra indicata con il numero della scheda magnetica

**D delega alla persona fisica sopra indicata con il numero della scheda magnetica (votazione effettuata alla postazione assistita)

RL* rappresentanza legale alla persona fisica sopra indicata con il numero della scheda magnetica

24 aprile 2024

UNIPOL GRUPPO S.p.A.

Assemblea Ordinaria del 24 aprile 2024

LISTA ESITO DELLE VOTAZIONI

Oggetto: 2.b) Deliberazione sulla seconda sezione della Relazione sulla politica in materia di remunerazione e sui compensi corrisposti FAVOREVOLI

Cognome	Tot. Voti	Proprio	Delega
**D PAR.CO S.P.A.	300.000	0	300.000
**D COOP ALLENZA 3.0 SOCIETA' COOPERATIVA	179.864.370	0	179.864.370
**D CCEPL S.P.A.	8.762.488	0	8.762.488
**D COOP LIGURIA SOCIETA' COOPERATIVA DI CONSUMO	30.690.616	0	30.690.616
**D COOP LOMBARDA SOCIETA' COOPERATIVA	15.961.420	0	15.961.420
**D NOVA COOP SOCIETA' COOPERATIVA	27.661.052	0	27.661.052
**D PAR.CO S.P.A. SOCIETA' FINANZIARIA DI PARTECIPAZIONE	736.300	0	736.300
**D UNIDON S.P.A.	1.093.460	0	1.093.460

Totale voti 779.401.780
 Percentuale votanti % 85,621060
 Percentuale Capitale % 71,718889

Azionisti:	161	Testi:	3
Azionisti in proprio:	0	Azionisti in delega:	161

DIE* delega alla persona fisica sopra indicata con il numero della scheda magnetica
 *TD delega alla persona fisica sopra indicata con il numero della scheda magnetica (votazione effettuata alla postazione assistita)
 RL* rappresentanza legale alla persona fisica sopra indicata con il numero della scheda magnetica

UNIPOL GRUPPO S.p.A.

Allegato H) al N. 4041/2020 di Rep.
Assemblea Ordinaria del 24 aprile 2024

24 aprile 2024

ESITO VOTAZIONE

Oggetto: **3. Acquisto e disposizione di azioni proprie**

Hanno partecipato alla votazione:

n. 728 legittimati al voto ai sensi di legge, titolari di:

n. 541.740.184 azioni, pari al 75,506646% delle azioni emesse e di

n. 910.292.143 voti pari al 83,763141% dell'ammontare dei diritti di voto complessivamente esercitabili in assemblea.

Hanno votato:

		% DIRITTI DI VOTO CORRISPONDENTI ALLE AZIONI ORDINARIE RAPPRESENTATE (Quorum deliberativo)	% DIRITTI DI VOTO CORRISPONDENTI ALLE AZIONI AMMESSE AL VOTO	% DIRITTI DI VOTO CORRISPONDENTI ALLE AZIONI AMMESSE
Favorevoli	820.088.676	90,090712	90,090712	75,462811
Contrari	90.203.467	9,909288	9,909288	8,300331
SubTotale	910.292.143	100,000000	100,000000	83,763141
Astenuti	0	0,000000	0,000000	0,000000
Non Votanti	0	0,000000	0,000000	0,000000
SubTotale	0	0,000000	0,000000	0,000000
Totale	910.292.143	100,000000	100,000000	83,763141

Azionisti:

728 Azionisti in delega:

728



UNIPOL GRUPPO S.p.A.

Assemblea Ordinaria del 24 aprile 2024

23 aprile 2024 22.04.15

LISTA ESITO DELLE VOTAZIONE

Oggetto: 3. Acquisito e disposizione di azioni proprie

Cognome	Tot. Voti	Proprio	Delega
2. COMPUTERSHARE SPA RAFFR. DESIGNATO IN QUALITÀ DI SUBDELEGATO 135-NOVIBS (ST.TREVISAN) IN PERSONA DI MONTI SILVIA	0	0	0
**D UNION INVESTMENT INSTITUTIONAL GMBH	16.031	0	16.031
**D UNION INVESTMENT PRIVATFONDS GMBH	110.505	0	110.505
**D FK CSG WORLD EQUITY CREDIT SUISSE FUNDS AG	12.426	0	12.426
**D AXA VORSORGE FONDS II EQUITIES GLOBAL MARKETS SMALL CAP PASSIVE CREDIT SUISSE FUNDS AG	63.982	0	63.982
**D CSIF4 CREDIT SUISSE LUX GLOEAL HIGH INCOME FUND USD	30.000	0	30.000
**D QUONIAM FUNDS SELECTION SICAV - EUROPEAN EQUITIES	26.478	0	26.478
**D TURICOM - AKTIEN - UND IMMOBILIENWERTSCHRIFTEN	393.464	0	393.464
**D ACADIAN GLOBAL SMALL-CAP EQUITY CIT	32.143	0	32.143
**D CREDIT SUISSE INDEX FUND (IUX)	81.551	0	81.551
**D ACADIAN ALL COUNTRY WORLD EX US EQUITY CIT	160.567	0	160.567
**D FIDELITY COMMON CONTRACTUAL FUND II - FIDELITY EUROPE EX-UK EQUITY FUND (ACADIAN)	143.082	0	143.082
**D ACADIAN INTERNATIONAL EQUITY CIT	205.282	0	205.282
**D ACADIAN INTERNATIONAL SMALL-CAP EQUITY CIT	28.673	0	28.673
**D SGA INTERNATIONAL SMALL-CAP EQUITY CIT	153.775	0	153.775
**D ACADIAN ALL COUNTRY WORLD EX US VALUE EQUITY CIT	47.877	0	47.877
**D THE MASTER TRUST BANK OF JAPAN, LTD. RE: NZAM EURO STOXX (JPY HEDGED) (PRIVATELY PLACED INVESTMENT TRUST)	2.965	0	2.965
**D ACADIAN ALL COUNTRY WORLD EX US SMALL-CAP EQUITY CIT	38.122	0	38.122
**D CATHOLIC RESPONSIBLE INVESTMENTS INTERNATIONAL SMALL-CAP FUND	32.735	0	32.735
**D FLEXSHARES MORNINGSTAR DEVELOPED MARKETS EX-US FACTOR TILT INDEX FUND	10.646	0	10.646
**D ONEPATH WHOLESALE GLOBAL SMALLER COMPANIES SHARE TRUST	6.080	0	6.080
**D AETRIA CLIENT SERVICES MASTER RETIREMENT TRUST	160.132	0	160.132
**D US ASSET MANAGEMENT LIFE LTD	276.171	0	276.171
**D PEPPER L.F.	35.015	0	35.015
**D NEW YORK STATE COMMON RETIREMENT FUND	28.150	0	28.150
**D INVESTERINGSFORENINGEN DANSKE INVEST SELECT TACTICAL ASSET ALLOCATION - DANMARK AKKUMULERENDE KL	279.752	0	279.752
**D SHELL TRUST (BERMUDA) LIMITED AS TRUSTEE OF THE SHELL INTERNATIONAL PENSION FUND	67.561	0	67.561
**D STICHTING SHELL EGNSKONFONDS	1.453	0	1.453
**D SHELL TRUST (BERMUDA) LTD AS TRUSTEE OF THE SHELL OVERSEAS CONTRIBUTORY PENSION FUND	286.352	0	286.352
**D ALLIANCEI-FONDS DSPT	290.236	0	290.236
**D MI-FONDS F47	22.297	0	22.297
**D MI-FONDS 384	52.105	0	52.105
**D ARROWSTREET GLOBAL EQUITY FUND	15.103	0	15.103
**D INVESTERINGSFORENINGEN DANSKE INVEST SELECT TACTICAL ASSET ALLOCATION EURO - ACCUMULATING KL	18.169	0	18.169
**D INVESTERINGSFORENINGEN BARKINVEST, EUROPA SMALL CAP AKTIER KL	461.270	0	461.270
**D INVESTERINGSFORENINGEN DANSKE INVEST SELECT TACTICAL ASSET ALLOCATION SVERIGE - ACCUMULATING KL	67.850	0	67.850
**D DELTA MASTER TRUST	27.485	0	27.485
**D STATE OF NEW MEXICO STATE INVESTMENT COUNCIL	48.562	0	48.562
**D STRATEGIC INTERNATIONAL EQUITY FUND	42.922	0	42.922
**D FLEXSHARES STOXX GLOBAL ESG SELECT INDEX FUND	20.965	0	20.965
**D INVESTERINGSFORENINGEN DANSKE INVEST SELECT TACTICAL ASSET ALLOCATION NORGE - ACCUMULATING KL	1.840	0	1.840
**D WHOLESALE SRI INTERNATIONAL CORE EQUITIES	17.111	0	17.111
**D STICHTING PENSIOENFONDS VOOR HUISARTSEN	1.581	0	1.581
**D VANRAGSTRUI III MASTER COLLECTIVE INVESTMENT FUNDS TRUST	9.465	0	9.465
**D AVIVA INVESTORS INVESTMENT FUNDS ICVC AVIVA INVESTORS MULTI-STRATEGY TARGET RETURN FUND	113.833	0	113.833
**D AQR ABS RETURN MASTER NON FLIP	157.504	0	157.504
**D FFG	28.970	0	28.970
**D ALLIANZGI-FONDS APNIESA SEGMENT AZNIESA-GSJM-A	15.298	0	15.298
**D ARCCO QUANT 1 - EURO EQUITIES	134.332	0	134.332
**D G.A.-FUND-B - EURO EQUITIES	164.383	0	164.383
	42.050	0	42.050

Pagina 1

2 DE* delega alla persona fisica sopra indicata con il numero della scheda magnetica

458 **D delega alla persona fisica sopra indicata con il numero della scheda magnetica (votazione effettuata alla presenza assistita)

RL* rappresentanza legale alla persona fisica sopra indicata con il numero della scheda magnetica

458 Teste:

0 Azionisti in delega:

Azionisti in proprio:



23 aprile 2024 22.04.15

Assemblea Ordinaria del 24 aprile 2024

UNIPOL GRUPPO S.p.A.

LISTA ESITO DELLE VOTAZIONE
 Oggetto: 3. Acquisto e disposizione di azioni proprie

CONTRARI

Cognome	Tot. Voti	Proprio	Delega
**D G.A.-FUND-B - WORLD EQUITIES	2.998	0	2.998
**D STICHTING BEDRIJFSSTAKENIEN FONDS VOOR DE MEDIA FMO	68.379	0	68.379
**D MERGER UNHEGD OVERSEAS SHARES TRUST	225.004	0	225.004
**D ALLIANZ GLOBAL INVESTORS GMBH	1.520.158	0	1.520.158
**D ALLIANZGI-FONDS TOSCA	5.334	0	5.334
**D UNISUPER	758.400	0	758.400
**D ALLIANZGI-FONDS BREMEN	8.408	0	8.408
**D ALLIANZGI-FONDS BREMEN	71.898	0	71.898
**D CALCIUM QUANT	15.000	0	15.000
**D AZIMUT CAPITAL MANAGEMENT SGR S.P.A	5.629	0	5.629
**D ALLIANZGI-FONDS GANO 2	113.019	0	113.019
**D ALLIANZGI-FONDS AFE	18.520	0	18.520
**D ALLIANZGI-FONDS DUNHILL	41.361	0	41.361
**D AZIMUT CAPITAL MANAGEMENT SGR S.P.A	32.853	0	32.853
**D AGI FONDS EADS INVEST FOR LIFE AKTIENFONDS	232.401	0	232.401
**D AZ FUND 1 AZ ALLOCATION ITALIAN TREND	86.980	0	86.980
**D CANV FTSE/LOT135/FR106	53.140	0	53.140
**D UNIVERSAL-INVESTMENT-GESELLSCHAFT MBH ON BEHALF OF UNIVERSAL-OCO	148.768	0	148.768
**D AZ FUND 1-AZ ALLOCATION-ITALIAN LONG TERM OPPORTUNITIES	96.364	0	96.364
**D AZ FUND 1 AZ ALLOCATION FIR ITALIAN EXCELLENCE 70	509.209	0	509.209
**D UNIVERSAL-INVESTMENT-GESELLSCHAFT MBH ON BEHALF OF RAYK AI-FONDS	2.460	0	2.460
**D AMONDI STOXX EUROPE 600 ESG II UCITS ETF	20.637	0	20.637
**D DEKA-RAB	54.074	0	54.074
**D CBF GROWTH SEGMENT AKTIEN GLOBAL- BEST STYLES	3.048	0	3.048
**D IRCANTEC PAB AMUNDI	5.600	0	5.600
**D AZ FUND 1 AZ ALTERNATIVE SMART RISK PREMIA	876	0	876
**D AMERICAN HEART ASSOCIATION, INC.	5.273	0	5.273
**D AZ FUND 1 AZ ALLOCATION FIR ITALIAN EXCELLENCE 30	53.090	0	53.090
**D ALLIANZGI-FONDS AENLESA SEGMENT ANWESA-NAFO	87.789	0	87.789
**D ALLIANZGI-FONDS EPI SEGMENT PFI-AAZ-E_BOR	15.017	0	15.017
**D ENERGA CORPORATION RETIREMENT PLANS MASTER TRUST	1.069.790	0	1.069.790
**D ANIMA CRESCITA ITALIA	5.476	0	5.476
**D ANIMA AZIONARIO INTERNAZIONALE	4.269.706	0	4.269.706
**D ANIMA INIZIATIVA ITALIA	12.900	0	12.900
**D ANIMA COMUNITAM AZIONARIO INTERNAZIONALE	1.642.263	0	1.642.263
**D ANIMA ITALIA	8.100	0	8.100
**D ANIMA COMUNITAM BILANCIATO PRUDENTE	9.100	0	9.100
**D ANIMA CRESCITA ITALIA NEW	307.499	0	307.499
**D GESTELLE PRO ITALIA	104.500	0	104.500
**D ARROWSTREET EAFE ALPHA-EXTENSION TRUST FUND	36.801	0	36.801
**D AOR LUX FUNDS AOR DIVERSIFIED RISK PR	500.535	0	500.535
**D 405 MSTV I LP	63.660	0	63.660
**D ARROWSTREET AOWI ALPHA-EXTENSION FUND III (CAYMAN)	25.730	0	25.730
**D ALLIANZ GLOBAL INVESTORS CHOICE FUND - ALLIANZ CHOICE BEST STYLES EUROPE FUND	116.879	0	116.879
**D KBC EQUITY FUND EUROZONE	53.210	0	53.210
**D JPM MULTI INCOME FUND	50.467	0	50.467
**D KBC EQUITY FUND WORLD	16.043	0	16.043
**D JPMORGAN EUROPE STRATEGIC DIVIDEND FUND	5.974	0	5.974
**D KBC EQUITY FUND SRI EMU SMALL AND	211.334	0	211.334
**D JPMORGAN MULTI BALANCED FUND	4.158	0	4.158
**D KBC EQUITY FUND SRI WORLD	20.783	0	20.783
**D KBC EQUITY FUND EUROZONE DBI-RDT	99.453	0	99.453
**D KBC EQUITY FUND SRI EUROZONE	88.498	0	88.498

Azionisti: 458 Teste: 0 Azionisti in delega: 458
 Azionisti in proprio: 0

Pagina 2
 DEF delega alla persona fisica sopra indicata con il numero della scheda magnetica
 **D delega alla persona fisica sopra indicata con il numero della scheda magnetica (votazione effettuata alla postazione assistita)
 RL* rappresentanza legale alla persona fisica sopra indicata con il numero della scheda magnetica

LISTA ESITO DELLE VOTAZIONI

Oggetto: 3. Acquisto e disposizione di azioni proprie

CONTRARI

Cognome	Tot. Voti	Proprio	Delega
**D KBC EQUITY FUND EMU SMALL & MEDIUM	210.083	0	210.083
**D KBC EQUITY FUND QUANT GLOBAL 1	89.045	0	89.045
**D KBC EQUITY FUND AKTIOVY FOND	33.995	0	33.995
**D KBC INST FD EURO EQUITY SM & MED CAPS	109.529	0	109.529
**D KBC INST FUND EURO EQUITY	34.393	0	34.393
**D KBC EQUITY FUND EUROPE	18.456	0	18.456
**D ALLIANZ CGI SUBFONDS EQUITIES	191.640	0	191.640
**D INTERNATIONAL ERGO KAPITALANLAGEGESELLSCHAFT MBH	122.212	0	122.212
**D ALLIANZ PV-WS RCM SYSTEM VALUE EUROPE	391.005	0	391.005
**D JPMORGAN INVESTMENT FUNDS	159.166	0	159.166
**D JPMORGAN INTERNATIONAL VALUE ETF	924.594	0	924.594
**D JPMORGAN INCOME BUILDER FUND	3.860	0	3.860
**D JPMORGAN FUNDS	197.449	0	197.449
**D JPMORGAN FUND ICVC - JPM MULTI-ASSET INCOME FUND	1.242.892	0	1.242.892
**D JPMORGAN EUROPEAN GROWTH & INCOME PLC	10.615	0	10.615
**D JPMORGAN FUND II ICVC - JPM EUROPE SMALLER COMPANIES FUND	368.124	0	368.124
**D JPMORGAN EUROPEAN DISCOVERY TRUST PLC	305.613	0	305.613
**D JPMORGAN DEVELOPED INTERNATIONAL VALUE FUND	381.893	0	381.893
**D JPMORGAN DEVELOPED INTERNATIONAL VALUE FUND	1.529.880	0	1.529.880
**D 3M EMPLOYEE RETIREMENT INCOME PLAN TRUST	214.367	0	214.367
**D CO OPERATORS GROUP LIMITED	17.436	0	17.436
**D BMO PRIVATE INTERNATIONAL EQUITY PORTFOLIO	2.139	0	2.139
**D MERCK AND CO INC MASTER RETIREMENT TRUST	682.804	0	682.804
**D STATE OF WISCONSIN INVESTMENT BOARD	140.482	0	140.482
**D NON US EQUITY MANAGERS PORTFOLIO 3 OFFSHORE MASTER LP	12.038	0	12.038
**D ARROWSTREET COLLECTIVE INVESTMENT TRUST	3.241	0	3.241
**D MANULIFE SMART INTERNATIONAL DIVIDEND ETF	856.084	0	856.084
**D CC AND L Q INTERNATIONAL EQUITY FUND	494.443	0	494.443
**D CC AND L Q GLOBAL EQUITY FUND	3.453	0	3.453
**D CC AND L Q GROUP GLOBAL EQUITY FUND	61.080	0	61.080
**D THE WAMANESA MUTUAL INSURANCE COMPANY	21.226	0	21.226
**D IQ 500 INTERNATIONAL ETF	66.563	0	66.563
**D FIRST TRUST DEVELOPED MARKETS EX US ALPHADEX FUND	25.689	0	25.689
**D ACADIAN INTERNATIONAL SMALL CAP FUND	163.598	0	163.598
**D ACADIAN INTERNATIONAL ALL CAP FUND	1.446.737	0	1.446.737
**D DOMINION ENERGY INC DEFINED BENEFIT MASTER TRUST	65.586	0	65.586
**D OLD MUTUAL GLOBAL EQUITY FUND	36.523	0	36.523
**D THE BANK OF NEW YORK MELLON EMPLOYEE BENEFIT COLLECTIVE INVESTMENT FUND PLAN	378.553	0	378.553
**D BNYM MELLON CE SL ACWI EX US IMI FUND	28.190	0	28.190
**D ACADIAN GLOBAL EQUITY FUND TRUST	1.182	0	1.182
**D CARNE GLOBAL FUND MANAGERS IRELAND LTD	44.314	0	44.314
**D DIVERSIFIED TRUST COMPANY INTERNATIONAL EQUITY COMMON TRUST FUND	87.965	0	87.965
**D STICHTING DEPOSITARY AFG DEVELOPED MARKETS EQUITY POOL	10.162	0	10.162
**D THE GOLDMAN SACHS FOUNDATION	79.365	0	79.365
**D ERS TEXAS ARROWSTREET INTERNATIONAL 967825	6.309	0	6.309
**D NEW TRUST NUMBER ONE	238.046	0	238.046
**D 1975 IREAV TRUST OF C D MEYERHAUSER	1.662	0	1.662
**D INVESTINGFOREINGEN SPARINVEST INDEX EUROPA	1.222	0	1.222
**D THE ERS PENSION FUND	27.905	0	27.905
**D ACADIAN INTERNATIONAL SMALL CAP EQUITY II FUND LLC	5.524	0	5.524
**D ACADIAN NON US ALL CAP EQUITY FUND USD HEDGED LLC	467.355	0	467.355
	112.611	0	112.611

Azionisti:

Azionisti in proprio:

458

0 Azionisti in delega:

458

Pagina 3

2 DE* delega alle persona fisica sopra indicata con il numero della scheda magnetica

**D delega alla persona fisica sopra indicata con il numero della scheda magnetica (votazione effettuata alla postazione assistita)

R.L.* rappresentanza legale alla persona fisica sopra indicata con il numero della scheda magnetica

LISTA ESITO DELLE VOTAZIONE
Objetto: 3. Acquisto e disposizione di azioni proprie

CONTRARI

Cognome	Tot. Voti	Proprio	Delega
**D ACADIAN INTERNATIONAL EQUITY FUND LLC	66.998	0	66.998
**D ALASKA PERMANENT FUND CORPORATION	766.192	0	766.192
**D ENSIGN PEAK ADVISORS INC	105.582	0	105.582
**D FLORIDA RETIREMENT SYSTEM	1.305.742	0	1.305.742
**D PUBLIC EMPLOYEES RETIREMENT ASSOCIATION OF NEW MEXICO	45.312	0	45.312
**D THE EUROPEAN CENTRAL BANK	57.736	0	57.736
**D PENSION RESERVES INVESTMENT TRUST FUND	436.684	0	436.684
**D ADVANCED SERIES TRUST AST GLOBAL BOND PORTFOLIO	73.552	0	73.552
**D CAUSEWAY INTERNATIONAL SMALL CAP FUND	347.025	0	347.025
**D LEGAL AND GENERAL UCITS ETF PLC	54.489	0	54.489
**D AVIVA INVESTORS	36.739	0	36.739
**D STANLIS FUNDS LIMITED	230.978	0	230.978
**D HEALTHCARE EMPLOYEES PENSION	209.653	0	209.653
**D STITCHING PENSIONFUNDS ABP	1.202.626	0	1.202.626
**D XTACKERS MSCI EUROZONE HEDGED EQUITY ETF	2.404	0	2.404
**D VOYA MULTI MANAGER INTERNATIONAL SMALL CAP FUND	57.261	0	57.261
**D MI FONDS K10	100.470	0	100.470
**D ARROWSTREET US GROUP TRUST	218.306	0	218.306
**D THE CLEVELAND CLINIC FOUNDATION	74.338	0	74.338
**D OPTIMUM INTERNATIONAL FUND	27.439	0	27.439
**D FIRST TRUST EUROPE ALPHADEX FUND	167.409	0	167.409
**D FIRST TRUST EUROZONE ALPHADEX ETF	17.854	0	17.854
**D FIRST TRUST RIVERFRONT DYNAMIC DEVELOPED INTERNATIONAL ETF	83.395	0	83.395
**D AZL DEA INTERNATIONAL CORE EQUITY FUND	19.942	0	19.942
**D FIRST TRUST EUROZONE ALPHADEX UCITS ETF	95.657	0	95.657
**D CASHY FAMILY PROGRAMS	221.504	0	221.504
**D NATIONAL ELEVATOR INDUSTRY PENSION PLAN	247.000	0	247.000
**D COLLEGES OF APPLIED ARTS AND TECHNOLOGY PENSIONPLAN	198.816	0	198.816
**D VIRGINIA RETIREMENT SYSTEM	213.146	0	213.146
**D LOUISIANA STATE EMPLOYEES RETIREMENT SYSTEM	360.929	0	360.929
**D RAYTHEON TECHNOLOGIES CORPORATION MASTER RETIREMENT TRUST	9.100	0	9.100
**D CIVIL RETIREMENT SAVINGS PLAN	16.601	0	16.601
**D FLORIDA RETIREMENT SYSTEM TRUST FUND	149.492	0	149.492
**D ACADIAN ALL COUNTRY WORLD EX US FUND	96.569	0	96.569
**D VERA PARTNERSHIP N I P	4.218	0	4.218
**D PUBLIC EMPLOYEES RETIREMENT SYSTEM OF OHIO	511.257	0	511.257
**D PUBLIC EMPLOYEES RETIREMENT SYSTEM OF MISSISSIPPI	264.284	0	264.284
**D UPS GROUP TRUST	189.444	0	189.444
**D SOGECAP ACTIONS - SMALL CAP	284.891	0	284.891
**D SC ACTIONS EURO SMALL CAP	63.592	0	63.592
**D LYXOR FISE MIB UCITS ETF	362.554	0	362.554
**D EMG EUROPE NUMERIC INVESTORS	33.607	0	33.607
**D MUL- IIX FISE IT ALL CAP FIR	11.561	0	11.561
**D AMUNDI SGR SEA/AMUNDI SVILUPPO ATTIVO ITALIA	500.000	0	500.000
**D AS SICAV III - DYNAMIC ALL MAR	2.427	0	2.427
**D DESTINATIONS INTERNATIONAL EQU	298.925	0	298.925
**D NZAM EURO STOXX PARIS-ALIGNED	1.255	0	1.255
**D HOFERKIS AND WILEY INTERNATION	5.700	0	5.700
**D USF FUND MANAGEMENT (LUXENBOURG) SA	138.605	0	138.605
**D DIGITAL FUNDS STARS EUROPE SMALLER COMPANIES	3.469	0	3.469
**D DIGITAL FUNDS STARS EUROPE EX-UK	60.517	0	60.517
**D DIGITAL FUNDS STARS EUROPE	186.803	0	186.803



UNIPOL GRUPPO S.p.A.

Assemblea Ordinaria del 24 aprile 2024

23 aprile 2024 22.04.15

LISTA ESITO DELLE VOTAZIONE

Oggetto: 3. Acquisto e disposizione di azioni proprie

CONTRARI

Cognome	Tot. Voti	Proprio	Delega
**D MLC INVESTMENTS MIC LIMITED	94.783	0	94.783
**D UBS FUND MANAGEMENT (SWITZERLAND) AG.	133.313	0	133.313
**D CREDIT SWISS FUNDS AG	16.325	0	16.325
**D THE PUBLIC INSTITUTION FOR SOCIAL SECURITY	95.954	0	95.954
**D JUPITER MERIAN GLOBAL EQUITY FUND	48.781	0	48.781
**D ARTEMIS SMARTGARP EUROPEAN EQUITY FUND	508.461	0	508.461
**D KBI FUNDS ICAY	2.650	0	2.650
**D LEGAL & GENERAL ICAY.	35.149	0	35.149
**D VERDIPARFONDET KLP AKSJEGLOBAL SMALL CAP INDEKS	71.083	0	71.083
**D FRESNO COUNTY EMPLOYERS' RETIREMENT ASSOCIATION.	33.550	0	33.550
**D CITY OF PHILADELPHIA PUBLIC EMPLOYERS RETIREMENT SYSTEM.	21.149	0	21.149
**D U.S. STEEL RETIREMENT PLAN TRUST	196.031	0	196.031
**D PRODUCER-WRITERS GUILD OF AMERICA PENSION PLAN	6.132	0	6.132
**D NORTHERN TRUST UCITS COMMON CONTRACTUAL FUND	118.819	0	118.819
**D CONSTELLATION DEFINED CONTRIBUTION RETIREMENT PLAN TRUST	29.199	0	29.199
**D CONSTELLATION PENSION MASTER TRUST	59.612	0	59.612
**D EXELON CORPORATION DEFINED CONTRIBUTION RETIREMENT PLANS MASTER TRUST	62.196	0	62.196
**D CONSTELLATION EMPLOYERS' BENEFIT TRUST FOR UNION EMPLOYEES.	153	0	153
**D NORTHEN TRUST COMMON ALL COUNTRY WORLD EX-US INVESTABLE MAR	18.445	0	18.445
**D PFIZER INC. MASTER TRUST	13.642	0	13.642
**D EXELON CORPORATION PENSION MASTER RETIREMENT TRUST	25.835	0	25.835
**D CONNOR CLARK & LOWN COLLECTIVE INVESTMENT TRUST	20.067	0	20.067
**D ETERNITY LTD CONYERS TRUST COMPANY (CAYMAN) LIMITED	11.872	0	11.872
**D HUMILITY LTD.	11.872	0	11.872
**D CAUSEWAY MOUNT-FUND LLC - GLOBAL SMALL CAP EQUITY SERIES A	7.823	0	7.823
**D PROVIDENCE ST. JOSEPH HEALTH LONG TERM PORTFOLIO	60.456	0	60.456
**D STRACHLYDE PENSION FUND	367.660	0	367.660
**D POLICEMEN'S ANNUITY AND BENEFIT FUND OF CHICAGO	49.018	0	49.018
**D MERCER GLOBAL SMALL COMPANIES SHARES FUND	16.419	0	16.419
**D NORTHERN TRUST GLOBAL INVESTMENTS COLLECTIVE FUNDS TRUST	399.944	0	399.944
**D TEXAS CHRISTIAN UNIVERSITY	3.713	0	3.713
**D SOUTHERN CALIFORNIA UNITED FOOD AND COMMERCIAL WORKERS UNIONS AND FOOD EMPLOYERS JOINT PENSION	39.476	0	39.476
**D NATIONAL RAILROAD RETIREMENT INVESTMENT TRUST	42.108	0	42.108
**D FRANCISCAN ALLIANCE INC	4.658	0	4.658
**D ESSENTIA HEALTH	1.737	0	1.737
**D CALIFORNIA PHYSICIANS' SERVICE	21.961	0	21.961
**D GUILDSTONE FUNDS INTERNATIONAL EQUITY FUND	108.156	0	108.156
**D LAZARD/WILMINGTON EMF SMALL CAP EQUITY ADVANTAGE FUND	80.981	0	80.981
**D PROVIDENCE HEALTH & SERVICES AND SWEDISH HEALTH SERVICES MAS	52.517	0	52.517
**D PROVIDENCE HEALTH & SERVICES CASH BALANCE RETIREMENT PLAN TR.	39.471	0	39.471
**D WEST VIRGINIA INVESTMENT MANAGEMENT BOARD	48.901	0	48.901
**D MUNICIPAL EMPLOYEES ANNUITY AND BENEFIT FUND OF CHICAGO	37.837	0	37.837
**D EMPLOYEES RETIREMENT FUND OF THE CITY OF DALLAS.	24.047	0	24.047
**D L1988EID HEALTH CARE EMPLOYEES PENSION FUND	268.532	0	268.532
**D STATE OF UTAH SCHOOL AND INSTITUTIONAL TRUST FUNDS TRUST FUNDS	9.794	0	9.794
**D SHREINER HOSPITALS FOR CHILDREN.	119.667	0	119.667
**D THE PENSION BOARDS-UNITED CHURCH OF CHRIST INC.	22.340	0	22.340
**D STATE TEACHERS RETIREMENT SYSTEM OF OHIO	63.556	0	63.556
**D RECORD INVEST SCA SICAV RAIF	4.904	0	4.904
**D PICTON MAHONEY LONG SHORT EQUITY FUND C/O PICTON MAHONEY ASSET MANAGEMENT ACTING AS MANAGER	16.000	0	16.000
**D PICTON MAHONEY MARKET NEUTRAL EQUITY FUND C/O PICTON MAHONEY ASSET MANAGEMENT ACTING AS FUND MANAGER	14.000	0	14.000
**D RPAQ 2015 FUND LP	113.378	0	113.378

Azionisti in proprio: 458
 Teste: 0
 Azionisti in delega: 458

Pagina 5

DE* delega alla persona fisica sopra indicata con il numero della scheda magnetica
 **D delega alla persona fisica sopra indicata con il numero della scheda magnetica (votazione effittuata alla postazione assistita)
 RL* rappresentanza legate alla persona fisica sopra indicata con il numero della scheda magnetica



23 aprile 2024 22.04.15

UNIPOL GRUPPO S.p.A.

Assemblea Ordinaria del 24 aprile 2024

LISTA ESITO DELLE VOTAZIONE
 Oggetto: 3. Acquisto e disposizione di azioni proprie

CONTRARI

Cognome	Tot. Voti	Proprio	Delega
**D CAPITALFORENBERG INVESTIN PRO - GBL LARGE CAP MARKET NEU EQ C/O AOR CAPITAL MANAGEMENT LLC	402.131	0	402.131
**D AQR EQUITY MARKET NEUTRAL GLOBAL VALUE FUND L.P.	475.281	0	475.281
**D AQR DELPHI LONG-SHORT EQUITY MASTER ACCOUNT L.P. PORTFOLIO MARGIN ACCT	111.151	0	111.151
**D AQR TAX ADVANTAGED GLOBAL EQUITY MARKET NEUTRAL FUND L.P. FM ACCOUNT C/O AOR MANAGEMENT LLC	40.303	0	40.303
**D AQR INNOVATION FUND L.P. - SS RIES	8.171	0	8.171
**D AQR INNOVATION FUND L.P.	4.961	0	4.961
**D AQR INNOVATION FUND L.P.	2.426	0	2.426
**D ARROWSTREET WORLD SMALL CAP EQUITY ALPHA EXTENSION FUND (CAYMAN) LIMITED	13.561	0	13.561
**D ARROWSTREET US GROUP TRUST - ARROWSTREET INTERNATIONAL EQUITY ALPHA EXT FD A SUB-FD OF ARROWSTREET US GRP TST PORTFOLIO	16.498	0	16.498
**D ARROWSTREET INTERNATIONAL EQUITY ACWI EX US ALPHA EXTENSION TRUST FUND PORTFOLIO MARGIN ACCT	4.348	0	4.348
**D ARROWSTREET ACWI ALPHA EXTENSION FUND V (CAYMAN) LIMITED.	58.247	0	58.247
**D AQR TAX AWAKE TOTAL RETURN FUND LLC	3.822	0	3.822
**D ARROWSTREET ACWI ALPHA EXTENSION FUND III (CAYMAN) LIMITED	3.602	0	3.602
**D ARROWSTREET CANADA GLOBAL ALL-COUNTRY ALPHA EXTENSION FUND I	17.716	0	17.716
**D ARROWSTREET (DELAWARE) ALPHA EXTENSION FUND LP.	2.301	0	2.301
**D CC&L U.S. Q MARKET NEUTRAL ONSHORE FUND II.	24.812	0	24.812
**D CC&L Q 140/40 FUND.	544	0	544
**D CC&L Q GLOBAL EQUITY MARKET NEUTRAL MASTER FUND LTD..	49.603	0	49.603
**D CHALLENGE FUNDS - CHALLENGE EUROPEAN EQUITY FUND	21.082	0	21.082
**D LGT SELECT FUNDS	149.277	0	149.277
**D MEDIOBANCA BEST BRANDS - EUROPEAN SMALL CAP EQUITY	100.321	0	100.321
**D JHF II INT'L SMALL CO FUND	15.893	0	15.893
**D JHF INT'L SMALL CO TRUST	23.868	0	23.868
**D COMORWEALTH SPECIALIST FUND 13.	8.430	0	8.430
**D ONEWORLDWEALTH ITALY ICAV	5.442	0	5.442
**D IRISH LIFE ASSURANCE PLC	11.607	0	11.607
**D IIA - RASIMF	5.772.454	0	5.772.454
**D DFA INTERNATIONAL SMALL CAP VALUE PMS GROUP INC	3.064.314	0	3.064.314
**D THE CONTINENTAL SMALL COMPANY SERIES NY	402.635	0	402.635
**D KIR F509-ACADIANWALIT INVESTMENT AUTHORITY MINISTRIES	15.888	0	15.888
**D OLD MUTUAL GLOBAL EQUITY FUND UK LIMITED	5.038	0	5.038
**D OLD MUTUAL GLOBAL INVESTORS	46.860	0	46.860
**D L AND G ASSUR (PENS MGMT) LTD 1 RAFI FUNDAMENTAL GLOBAL EQUITY LOW CARBON TRANSITION INDEX FUNDS3495	284.028	0	284.028
**D LEGAL AND GENERAL ASSURANCE (PENSIONS MANAGEMENT) LIMITED	1.226.278	0	1.226.278
**D OLD WESTBURY SMALL AND MID CAP STRATEGIES FUND.	2.108.967	0	2.108.967
**D INTERNATIONAL CORE EQUITY PORTFOLIO OF DFA INVESTMENT DIMENSIONS GROUP INC	144.264	0	144.264
**D COLONIAL FIRST STATE INVESTMENTS LIMITED...	2.664	0	2.664
**D SAMSUNG GLOBAL CORE EQUITY FUND	14.765	0	14.765
**D AQR LUX FUNDS-AQR SYSTEMATIC TOTAL RETURN FUND	1.508	0	1.508
**D AQR GLOBAL STOCK SELECTION MASTER ACCOUNT L.P. COOGLER FIDUCIARY SERVICES (CAYMAN) LTD	12.383	0	12.383
**D AQR DELTA MASTER ACCOUNT LP COOGLER FIDUCIARY SERVICES (CAYMAN) LTD	49.523	0	49.523
**D AQR EQUITY MARKET NEUTRAL GLOBAL VALUE FUND L.P. C/O AOR CAPITAL MANAGEMENT LL C.	18.724	0	18.724
**D AQR TAX-AWARE DELPHI PLUS FUND LLC C/O AOR CAPITAL MANAGEMENT LLC	17.276	0	17.276
**D AQR GLOBAL ALTERNATIVE INVESTMENT OFFSHORE FUND L.P.	4.300	0	4.300
**D AQR TAX AWARE HELIX FUND L.P. C/O COGENCY GLOBAL INC.	129.309	0	129.309
**D THE VALUE ACTIVE MASTER FUND LTD CO MAPLE CORPORATE SERVICES LIMITED	88.550	0	88.550
**D NOVA SCOTIA HEALTH EMPLOYEES PENSION PLAN	710	0	710
**D CC&L MULTI-STRATEGY FUND	44.506	0	44.506
**D CC&L Q MARKET NEUTRAL FUND	1.382	0	1.382
**D CC&L Q US EQUITY EXTENSION FUND	2.723	0	2.723
**D CC&L Q GLOBAL SMALL CAP EQUITY FUND	1.647	0	1.647
**D CC&L Q INTERNATIONAL SMALL CAP EQUITY FUND	13.500	0	13.500
**D HILSDALE GLOBAL EQUITY FUND			

Pagina 6

2 DE* delega alla persona fisica sopra indicata con il numero della scheda integrativa
 458 **D delega alla persona fisica sopra indicata con il numero della scheda integrativa (votazione effettuata alla postazione assistita)

Azionisti in proprio: 458
 Azionisti in delega: 0

LISTA ESITO DELLE VOIAZIONE

Oggetto: 3. Acquisto e disposizione di azioni proprie

CONTRARI

Cognome	ToT. Voti	Proprio	Delega
**D CANADA POST CORPORATION REGISTERED FENSION PLAN.	209.011	0	209.011
**D ARROWSTREET CAPITAL GLOBAL ALL COUNTRY ALPHA EXTENSION FUND.	27.254	0	27.254
**D ARROWSTREET US GROUP TRUST-ARROWSTREET INTERNATIONAL EQUITY-	252.608	0	252.608
**D AQR ALTERNATIVE TRENDS MASTER ACCOUNT LP	34.021	0	34.021
**D MOORE GLOBAL INVESTMENTS LLC	75.155	0	75.155
**D ACADIAN ALL COUNTRY WORLD EX-U.S. EQUITY EXTENSION FUND	522	0	522
**D PANAGORA ASSET MANAGEMENT INC.	133	0	133
**D US EQUITY MARKET NEUTRAL FUND LP	131	0	131
**D AMUNDI INDEX EUROPE EX UK SMALL AND MID CAP FUND	15.593	0	15.593
**D ASSURDIK	33.605	0	33.605
**D CARTEMO PTES ET MOYENN CAPI C	181.477	0	181.477
**D CFR EUROLAND ESG	150.122	0	150.122
**D CFR EUROPE ESG POCHE COR	90.411	0	90.411
**D M PRIME EUROPE STOCKS	805.315	0	805.315
**D ROPS EURO P	419	0	419
**D ROPS-SMART INDEX EURO	51.075	0	51.075
**D VARENNE SELECTION	151.620	0	151.620
**D VILLIERS ALTO	236.075	0	236.075
**D VILLIERS OPERA - SFT	72.583	0	72.583
**D AMUNDI DIVIDENDO ITALIA	81.667	0	81.667
**D AMUNDI FTSE MIB	160.000	0	160.000
**D AMUNDI FUNDS EQUITY EUROLAND SMALL CAP	254.986	0	254.986
**D AMUNDI MSCI EMU SMALL CAP ESG CTE NZ AMB	302.893	0	302.893
**D AMUNDI MSCI EUROPE SMALL CAP ESG CLIMATE NET ZERO AMBITION CTS	322.103	0	322.103
**D AMUNDI SMART FACTORY	45.818	0	45.818
**D AMUNDI STOCK EUROPE 600	597.338	0	597.338
**D ANDRIAM SUSTAINABLE EQUITY QUANT EUROPE	301.652	0	301.652
**D PRIVILEGE - JF MORGAN PAN EUROPEAN FLEXIBLE EQUITY	242.890	0	242.890
**D VARENNE CONVICTION	49.506	0	49.506
**D VARENNE GLOBAL	44.488	0	44.488
**D VARENNE LONG SHORT	306.488	0	306.488
**D VARENNE VALEUR	9.586	0	9.586
**D STICHLING BPL PENSIONEN MANDAT OBS AM LT	846.490	0	846.490
**D ALLIANZ AZIONI ITALIA ALL STARS LL STARS	25.441	0	25.441
**D ALLIANZ ITALIA 50 SPECIAL	650.000	0	650.000
**D ALLIANZ GLOBAL INVESTORS FUND	35.900	0	35.900
**D METALIFERTE FONDS PORTFOLIO	2.358.091	0	2.358.091
**D ALLIANZ FINANZPLAN 2025	30.112	0	30.112
**D ALLIANZ FINANZPLAN 2030	3.399	0	3.399
**D ALLIANZ FINANZPLAN 2035	9.514	0	9.514
**D ALLIANZ FINANZPLAN 2040	16.260	0	16.260
**D THE ARROWSTREET COMMON CONTRACTUAL FUND	50.600	0	50.600
**D PB PRIVATMANDAT COMFORT	158.257	0	158.257
**D OBS LUX FUND SOLUTIONS	548.000	0	548.000
**D OBS LUX	157.244	0	157.244
**D STRACKERS	78.414	0	78.414
**D MONEY MATE MODERAT	593.755	0	593.755
**D MONEY MATE ENTSCLOSSEN	7.004	0	7.004
**D MONEY MATE MUTIG	11.103	0	11.103
**D ALLIANZ FINANZPLAN 2045	4.164	0	4.164
**D ALLIANZ FINANZPLAN 2050	31.908	0	31.908
	38.230	0	38.230

Pagina 7

2 DP+ delega alla persona fisica sopra indicata con il numero della scheda magnetica

458

458 Teste:
0 Azionisti in delega:

Azionisti:

Azionisti in proprio:

**D delega alla persona fisica sopra indicata con il numero della scheda magnetica (vocezione effettuata alla prestazione assistita)
RL+ rappresentanza legale alla persona fisica sopra indicata con il numero della scheda magnetica



23 aprile 2024 22.04.15

Assemblea Ordinaria del 24 aprile 2024

UNIPOL GRUPPO S.p.A.

LISTA ESITO DELLE VOTAZIONE
 Oggetto: 3. Acquisto e disposizione di azioni proprie

CONTRARI

Cognome	Tot. Voti	Proprio	Delega
**D PREMIUMMANDAT BALANCE	29.072	0	29.072
**D DYNAMIS INVESTMENT FUND	58.581	0	58.581
**D ALLIANZ STIFTUNGSFONDS MACHALTGKELT	29.945	0	29.945
**D WISDOMTREE EUROPE HEDGED SMALLCAP EQUITY FUND	71.236	0	71.236
**D WISDOMTREE DYNAMIC CURRENCY HEDGED INTERNATIONAL EQUITY FUND	16.021	0	16.021
**D WISDOMTREE DYNAMIC CURRENCY HEDGED INTERNATIONAL EQUITY FUND	14.546	0	14.546
**D NEW YORK STATE TEACHERS RETIREMENT SYSTEM	15.110	0	15.110
**D US FUND MANAGEMENT (SWITZERLAND) AG ON BEHALF OF ZURICH INVESTMENT INSTITUTIONAL FUNDS	148.753	0	148.753
**D WASHINGTON STATE INVESTMENT BOARD	28.075	0	28.075
**D WISDOMTREE INTERNATIONAL HIGH DIVIDEND FUND	33.121	0	33.121
**D WISDOMTREE INTERNATIONAL MIDCAPDIVIDEND	47.869	0	47.869
**D WISDOMTREE INTERNATIONAL MIDCAPDIVIDEND	530	0	530
**D ALLIANZ GLOBAL INVESTORS GMBH FOR ALLIANZGIFONDS HPT	3.924	0	3.924
**D WISDOMTREE ISSUER ICAV	89.489	0	89.489
**D WILMINGTON TRUST COLLECTIVE INVESTMENT TRUST	27.500	0	27.500
**D PIMCO RAE INTERNATIONAL FUND LLC	89.367	0	89.367
**D PIMCO EQUITY SERIES: PIMCO RAE INTERNATIONAL FUND	9.121	0	9.121
**D ARROWSTREET (CANADA) GLOBAL ALL-COUNTRY FUND I	206.074	0	206.074
**D ARROWSTREET (CANADA) GLOBAL SMALL CAP FUND I	728.299	0	728.299
**D ARROWSTREET (CANADA) GLOBAL WORLD SMALL CAP FUND II	31.118	0	31.118
**D PES: PIMCO RAFI DYNAMIC MULTI-FACTOR INTERNATIONAL EQUITY ETF	1.714.125	0	1.714.125
**D CITY OF NEW YORK GROUP TRUST	223.079	0	223.079
**D SACRAMENTO COUNTY EMPLOYEES RETIREMENT SYSTEM	117.412	0	117.412
**D NORTROP GRUMAN PENSION MASTERTRUST	236.185	0	236.185
**D TEACHER RETIREMENT SYSTEM OF TEXAS	102.605	0	102.605
**D STATE OF NEW JERSEY COMMON PENSION FUND D	263.882	0	263.882
**D MERCER QIF COMMON CONTRACTUAL FUND	1.468.215	0	1.468.215
**D MGI FUNDS PLC	116.704	0	116.704
**D MONTANA BOARD OF INVESTMENTS	103.147	0	103.147
**D MARYLAND STATE RETIREMENT PENSION SYSTEM	100.224	0	100.224
**D MERCER UCITS COMMON CONTRACTUALFUND	185.155	0	185.155
**D MERCER UCITS COMMON CONTRACTUALFUND	202.914	0	202.914
**D MERCER QIF FUND PLC	250.700	0	250.700
**D MDEFM INTERNATIONAL EQUITY POOL	37.900	0	37.900
**D MD INTERNATIONAL VALUE FUND	7.591	0	7.591
**D LACERA MASTER OPEB TRUST	146.260	0	146.260
**D LOS ANGELES COUNTY EMPLOYEES RETIREMENT ASSOCIATI	32.825	0	32.825
**D IVIP DIMENSIONAL INTERNATIONAL CORE EQUITY FUND	9.747	0	9.747
**D ALLIANZ GLOBAL INVESTORS GMBH FOR PREMIUMMANDAT KONSERVATIV	485.607	0	485.607
**D GOVERNMENT PENSION INVESTMENT FUND	178.372	0	178.372
**D ROCHE U.S. RETIREMENT PLANS MASTER TRUST	508.265	0	508.265
**D GAO INTERNATIONAL EQUITY FUND	208.321	0	208.321
**D GAO INTERNATIONAL EQUITY FUND	651.346	0	651.346
**D JNL MULTIMANAGER INTERNATIONAL SMALL CAP FUND	65.907	0	65.907
**D SUNAMERICA SERIES TRUST SA TEMPLETON FOREIGN VALUE PORTFOLIO	3.154	0	3.154
**D FRANKLIN INTERNATIONAL LOW VOLATILITY HIGH DIVIDEND INDEX ETF	98.029	0	98.029
**D TRUST II BRIGHTHOUSE DIMENSIONAL INT SMALL COMPANY PORTFOLIO	588	0	588
**D FRANKLIN TEMPLETON ICAV	19.341	0	19.341
**D HARBOR OVERSEAS FUND	12.440	0	12.440
**D GAO FUNDS PLC GAO GLOBAL EQUITYALLOCATION INVESTMENT FUND	81.901	0	81.901
**D GAO FUNDS PLC GAO GLOBAL REAL RETURN (UCITS) FUND	467.829	0	467.829
**D THE REGENTS OF THE UNIVERSITY OF CALIFORNIA	14.099	0	14.099
**D FEG SELECT, LLC	0	0	0

Azionisti: 458
 Teste: 0
 Azionisti in proprio: 0
 Azionisti in delega: 0

Pagina 8
 DE* delega alla persona fisica sopra indicata con il numero della scheda magnetica
 **D delega alla persona fisica sopra indicata con il numero della scheda magnetica (votazione effettuata alla posizione assistita)
 RI* rappresentanza legale alla persona fisica sopra indicata con il numero della scheda magnetica

LISTA ESITO DELLE VOTAZIONI

Oggetto: 3. Acquisto e disposizione di azioni proprie

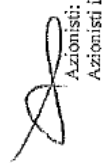
CONTRARI

Cognome	Tot. Voti	Proprio	Delega
**D PARAMETRIC INTERNATIONAL EQUITYFUND	11.700	0	13.700
**D STATE OF ALASKA RETIREMENT AND BENEFITS PLANS	23.412	0	23.412
**D CITY OF EDMONTON EQUITY UNIT TRUST	258.234	0	258.234
**D TIBAN-CREEC OJANAT INFORMATION CAPEQUITY FUND AL SMALL	943.678	0	943.678
**D DIMENSIONAL FUNDS PLC	432.859	0	432.859
**D CRISE DE DEPOT ET PLACEMENT DQUEBEC	452.552	0	452.552
**D INTERNATIONAL TILTS MASTER PORTFOLIO OF MASTER INVESTMENT PORTFO	349.945	0	349.945
**D AQR INTERNATIONAL SMALL CAP EQUITY FUND LP	120.357	0	120.357
**D AMERICAN CENTURY EFF TRUST-AVANTIS INTERNATIONAL EQUITY ETF	52.115	0	52.115
**D AMERICAN CENTURY EFF TRUST-AVANTIS RESPONSIBLE INTERNATIONAL EQUITY FUND	5.271	0	5.271
**D ANIMA FUNDS PUBLIC LIMITED COMPANY	3.418	0	3.418
**D HONG KONG SPECIAL ADMINISTRATIVE REGION GOVERNMENTEXCHANGE FUND	2.592	0	2.592
**D TEACHERS' RETIREMENT SYSTEM OF THE STATE OF ILLINOIS	580.061	0	580.061
**D DOMINI IMPACT INTERNATIONAL EQUITY FUND	37.593	0	37.593
**D PENSION BENEFIT GUARANTY CORPORATION	125.010	0	125.010
**D INTERNATIONAL PAPER COMPANY COMMINGLED INVESTMENT GROUP TRUST	797.045	0	797.045
**D IAM NATIONAL PENSION FUND	522.212	0	522.212
**D CANADA PENSION PLAN INVESTMENT BOARD (CPPIB)	69.869	0	69.869
**D COLLEGE RETIREMENT EQUITIES FUND	198.000	0	198.000
**D REGIME DE RENTES DU MOUVEMENT DESJARDINS	510.627	0	510.627
**D STATE OF MINNESOTA	1.349.729	0	1.349.729
**D MERCER MONUS CORE EQUITY FUND	45.530	0	45.530
**D M INTERNATIONAL EQUITY FUND	88.427	0	88.427
**D GMO MULTI-ASSET TRUST	25.363	0	25.363
**D PUBLIC AUTHORITY FOR SOCIAL INSURANCE	7.073	0	7.073
**D NATEWEST ST JAMES'S PLACE BALANCED MANAGED UNIT TRUST	51.042	0	51.042
**D NATEWEST ST JAMES'S PLACE GLOBALSMALLER COMPANIES UNIT TRUST	11.681	0	11.681
**D ARROWSTREET ACWI EX US ALPHA EXTENSION TRUST FUND U	1.813.750	0	1.813.750
**D AQR FUNDS AQR ALTERNATIVE RISKPREMIA FUND	33.134	0	33.134
**D AQR TAX ADVANTAGED GLOBAL RELAXED CONSTRAINT EQUITY FUND LP	69.244	0	69.244
**D AQR FUNDS AQR MULTIASSET FUND	71.208	0	71.208
**D AQR FUNDS AQR EQUITY MARKET NEUTRAL FUND	6.293	0	6.293
**D AQR FUNDS AQR STYLE PREMIA ALTERNATIVE IV FUND	148.473	0	148.473
**D AQR FUNDS AQR LONGSHORT EQUITY FUND	242.948	0	242.948
**D ARROWSTREET CAPITAL GLOBAL ALL COUNTRY ALPHA EXTENSION FUND LIMI	557.185	0	557.185
**D GMO BENCHMARK-FREE FUND	48.981	0	48.981
**D GMO IMPLEMENTATION FUND	52.754	0	52.754
**D THE MONETARY AUTHORITY OF SINGAPORE	43.960	0	43.960
**D ARROWSTREET INTERNATIONAL EQUITY WORLD EX US ALPHA EXTENSION CIT	239.512	0	239.512
**D ARROWSTREET INTERNATIONAL EQUITY EAFE ALPHA EXTENSION FUND L.P.	545.657	0	545.657
	10.607	0	10.607
	55.287	0	55.287
	113.548	0	113.548

Totale voti 90.203.467

Percentuale votanti % 9,909288

Percentuale Capitale % 8,300331


 Azionisti:
 Azionisti in proprio:

458 Teste:

0 Azionisti in delega:

Pagina 9

DET delega alla persona fisica sopra indicata con il numero della scheda magnetica

**D delega alla persona fisica sopra indicata con il numero della scheda magnetica (votazione effettuata alla postazione assistita)

RL* rappresentanza legale alla persona fisica sopra indicata con il numero della scheda magnetica

2 458



23 aprile 2024 22.04.15

UNIPOL GRUPPO S.p.A.

Assemblea Ordinaria del 24 aprile 2024

LISTA ESITO DELLE VOTAZIONE
Oggetto: 3. Acquisto e disposizione di azioni proprie

ASTENUTI

Tot. Voti Proprio Delega

Cognome	Tot. Voti	Proprio	Delega
Totale voti	0		
Percentuale votanti %	0,000000		
Percentuale Capitale %	0,000000		

Pagina 10

Azionisti: 0
 Azionisti in delega: 0

Teste: 0

DE* delega alla persona fisica sopra indicata con il numero della scheda magnetica
 **D delega alla persona fisica sopra indicata con il numero della scheda magnetica (votazione effettuata alla postazione assistita)
 RI* rappresentanza legale alla persona fisica sopra indicata con il numero della scheda magnetica

LISTA ESITO DELLE VOTAZIONI

Oggetto: 3. Acquisto e disposizione di azioni proprie

FAVOREVOLI

Cognome	Tot. Voti	Proprio	Delega
**A*COMPUTERSHARE SPA RAPPRESENTANTE DESIGNATO IN QUALITÀ DI DELEGATO 135-UNDECIES TUF IN PERSONA DI MONTI SILVIA	0	0	0
D** ASSICOP MODENA & FERRARA S.P.A.	1.435.000	0	1.435.000
D** C.M.B. SOCIETA' COOPERATIVA MURATORI E BRACCIANI CARPI	4.158	0	4.158
D** COOP ALLIENZA 3.0 SOCIETA' COOPERATIVA	138.601.282	0	138.601.282
D** COOP LIGURIA SOCIETA' COOPERATIVA DI CONSUMO	20.512.820	0	20.512.820
D** COOP LOMBARDA SOCIETA' COOPERATIVA	18.795.000	0	18.795.000
D** COOPERARE S.P.A.	14.800.800	0	14.800.000
D** GUERRI ANDREA	100	0	100
D** HOLMO S.P.A.	500.000	0	500.000
D** KORO S.P.A.	48.000.000	0	48.000.000
D** NOVA COOP SOCIETA' COOPERATIVA	60.552.884	0	60.552.884
D** PEGARESI GIORGIO	163.149	0	163.149
D** RIMONDINI CARLO	60.000	0	60.000
D** UNIBON S.P.A.	10.256.410	0	10.256.410
D** UNICOOP TIERENO SOCIETA' COOPERATIVA	960.000	0	960.000
D** VACCARI LUCA	63	0	63
2. COMPUTERSHARE SPA RAFFER. DESIGNATO IN QUALITÀ DI SUBDELEGATO 135-NOVIES (ST.TREVISAN) IN PERSONA DI MONTI SILVIA	0	0	0
**D STAR FUND	690.272	0	690.272
**D AKTIEV SUEDEUROPA DJ	88.000	0	88.000
**D LINGOR GLOBAL EQUITY	3.756	0	3.756
**D LINGOR GLOBAL SMALL CAP	13.398	0	13.398
**D VANGUARD INVESTMENT SERIES PUBLIC LIMITED COMPANY	249.033	0	249.033
**D SEI INSTITUTIONAL INVESTMENTS TRUST WORLD EQUITY EX-US FUND	176.723	0	176.723
**D CUSTODY BANK OF JAPAN, LTD. RE: RB TOKKIN 18420-7072	63.922	0	63.922
**D SEI INSTITUTIONAL INTERNATIONAL TRUST INTERNATIONAL EQUITY FUND	202.604	0	202.604
**D CUSTODY BANK OF JAPAN, LTD. RE: RB TOKKIN 18420-7071	63.967	0	63.967
**D LAM WORLD SMALL CAP EQUITY FUND LP	257.287	0	257.287
**D VANGUARD FUNDS PUBLIC LIMITED COMPANY	24.044	0	24.044
**D FIDELITY CONCORD STREET TRUST: FIDELITY ZERO INTERNATIONAL INDEX FUND	8.586	0	8.586
**D FIDELITY SALEM STREET TRUST: FIDELITY TOTAL INTERNATIONAL INDEX FUND	51.854	0	51.854
**D VARIABLE INSURANCE PRODUCTS FUND II: INTERNATIONAL INDEX PORTFOLIO	159.316	0	159.316
**D SEI INSTITUTIONAL INTERNATIONAL TRUST INTERNATIONAL EQUITY F	7.050	0	7.050
**D VANGUARD INTERNATIONAL SMALL COMPANIES INDEX FUND	91.395	0	91.395
**D J.P. MORGAN SE	70.344	0	70.344
**D RUBIN I-FONDS	15.546	0	15.546
**D STATE OF NEW MEXICO STATE INVESTMENT COUNCIL	136.928	0	136.928
**D BUREAU OF LABOR FUNDS - LABOR RETIREMENT FUND	43.132	0	43.132
**D BLACKROCK INSTITUTIONAL TRUST COMPANY, N.A. INVESTMENT FUNDS FOR EMPLOYEE BENEFIT TRUSTS	3.022	0	3.022
**D MISSOURI EDUCATION PENSION TRUST	2.326.925	0	2.326.925
**D NIS LIMITED	79.090	0	79.090
**D VANGUARD FIDUCIARY TRUST COMPANY INSTITUTIONAL TOTAL INTERNATIONAL STOCK MARKET INDEX TRUST	95.200	0	95.200
**D CHINA LIFE INSURANCE COMPANY LIMITED	390.035	0	390.035
**D UI-FONDS BAV REI AKTIEN	70.880	0	70.880
**D BLACKROCK MSCI EAFE SMALL CAP EQUITY INDEX FUND B (EAFESMLB	111.804	0	111.804
**D GERMAN SICAV-SIF, S.A.	42.375	0	42.375
**D VANGUARD TOTAL INTERNATIONAL STOCK INDEX FUND	10.491	0	10.491
**D MAIN II UNIVERSAL FONDS	5.921.386	0	5.921.386
**D MSCI ACWI EX-U.S. IMI INDEX FUND B2	155.311	0	155.311
**D THE MASTER TRUST BANK OF JAPAN, LTD. AS TRUSTEE FOR ORGANIZATION FOR WORKERS' RETIREMENT ALLOWANCE MUTUAL AID 400021893	15.991	0	15.991
**D MFS INTERNATIONAL NEW DISCOVERY FUND	50.152	0	50.152
**D iSHARES ALL-COUNTRY EQUITY INDEX FUND	1.962.447	0	1.962.447
	1.815	0	1.815

Azionisti in proprio: 270

0

Azionisti in delega: 270

Pagina 11

DE* delega alla persona fisica sopra indicata con il numero della scheda magnetica

270

**D delega alla persona fisica sopra indicata con il numero della scheda magnetica (Vocezione effettuata alla postazione assistita)

RL* rappresentanza legale alla persona fisica sopra indicata con il numero della scheda magnetica



23 aprile 2024 22.04.15

UNIPOL GRUPPO S.p.A.

Assemblea Ordinaria del 24 aprile 2024

LISTA ESITO DELLE VOTAZIONE

Oggetto: 3. Acquisto e disposizione di azioni proprie

FAVOREVOLI

Cognome	Tot. Voti	Proprio	Delega
**D BLACKROCK FUNDS I ICAV	2.661	0	2.661
**D PVI2	90.172	0	90.172
**D TF-EQUITY	41.014	0	41.014
**D ROBERT BOSCH GMBH	275.657	0	275.657
**D NVIT GS INTERNATIONAL EQUITY INSIGHTS FUND	217.866	0	217.866
**D THE HOIING COMPANY EMPLOYEE RETIREMENT PLANS MASTER TRUST	8.056	0	8.056
**D PGM STRATEGIC INVESTMENTS, INC.	21.123	0	21.123
**D VANGUARD ESG INTERNATIONAL STOCK ETF	67.062	0	67.062
**D VANGUARD FIDUCIARY TRUST COMPANY INSTITUTIONAL TOTAL INTERNATIONAL STOCK MARKET INDEX TRUST II	2.869.283	0	2.869.283
**D CAMERIA FOREIGN SHAREHOLDER YIELD ETF	460.120	0	460.120
**D UNIVERSAL-INVESTMENT-GESELLSCHAFT MBH ON BEHALF OF SPV-NW-UNIVERSAL-FONDS	12.984	0	12.984
**D UNIVERSAL-INVESTMENT-GESELLSCHAFT MBH ON BEHALF OF SPV-NW-UNIVERSAL-FONDS	19.032	0	19.032
**D UNIVERSAL-INVESTMENT-GESELLSCHAFT MBH ON BEHALF OF COLUMBUS FONDS	4.530	0	4.530
**D HI-172915-FONDS	75.000	0	75.000
**D GENERALI SMART FUNDS	36.023	0	36.023
**D SGD RS 2015 2	29.989	0	29.989
**D SGD GE 2014-1	3.351	0	3.351
**D DEE STREET GLOBAL EQUITY FUND	6.532	0	6.532
**D UNIVERSAL-INVESTMENT-GESELLSCHAFT MBH ON BEHALF OF VSTBH-UNIVERSAL-FONDS	20.582	0	20.582
**D THE SOUTHERN COMPANY SYSTEM MASTER RETIREMENT TRUST	12.500	0	12.500
**D ONEPATH GLOBAL SHARES - SMALL CAP (UNHEGED) INDEXFOOL	259	0	259
**D BRIDGEWATER PURE ALPHA TRADING COMPANY II, LTD.	30.772	0	30.772
**D BRIDGEWATER IMPLEMENTATION FUND IV, LLC	131	0	131
**D ATLAS DIVERSIFIED MASTER FUND, LTD.	53	0	53
**D BMW PA 24 LTD	20.333	0	20.333
**D ING DIRECT SICAV	35.968	0	35.968
**D PERTUBAHAN KESELAMATAN SOSIAL	2.965	0	2.965
**D INTERNATIONALE KAPITALANLAGEGESELLSCHAFT MBH	780.984	0	780.984
**D UNIVERSAL-INVESTMENT-GESELLSCHAFT MBH	27	0	27
**D BRIDGEWATER PURE ALPHA TRADING COMPANY LTD	24.718	0	24.718
**D BEWARSTICHTING NNIP 1	47.183	0	47.183
**D THE EUROPEAN CENTRAL BANK	270.219	0	270.219
**D GOLDMAN SACHS TRUST GOLDMAN SACHS INTERNATIONAL TAX MANAGED EQUITY FUND	480.928	0	480.928
**D GOLDMAN SACHS TRUST GOLDMAN SACHS INTERNATIONAL GOLDMAN SACHS AND CO	4.400.730	0	4.400.730
**D GOLDMAN SACHS TRUST GOLDMAN SACHS INTERNATIONAL SMALL CAP	23.614	0	23.614
**D GOLDMAN SACHS VARIABLE INSURANCE TRUST GOLDMAN SACHS INTERNATIONAL EQUITY GOLDMAN SACHS AND CO	1.521.368	0	1.521.368
**D VANGUARD FTSE ALLWORLD EXUS SMALLCAP INDEX FUND	894.893	0	894.893
**D VANGUARD EUROPEAN STOCK INDEX FUND	6.559	0	6.559
**D KUMULAN WANG PERSARAAN DIPERBADANKAN	103.781	0	103.781
**D MARGRETS FUND MANAGEMENT LTD	42.988	0	42.988
**D CENTRAL PENSION FUND OF THE INTERNATIONAL UNION OF OPERATING	125.406	0	125.406
**D CI MORNINGSTAR INTERNATIONAL VALUE INDEX ETF	50.173	0	50.173
**D INTERNATIONAL EQUITY FUND	5.442	0	5.442
**D MAN NUMERIC INTERNATIONAL SMALL CAP	34.213	0	34.213
**D BRIDGEWATER ACTIVE SUSTAINABLE EQUITIES LP	231.321	0	231.321
**D NATIONAL BANK FINANCIAL INC	108.673	0	108.673
**D ARIZONA STATE RETIREMENT SYSTEM	40.154	0	40.154
**D BEWARSTICHTING NNIP 1	190	0	190
**D LOCKHEED MARTIN CORPORATION MASTER RETIREMENT TRUST	9.270	0	9.270
**D INVESCO GLOBAL EX UK ENHANCED INDEX FUND UK	490	0	490
**D INVESCO MARKETS I.II PLC	2.661	0	2.661
**D INVESCO FTSE RAFI EMERGING MARKETS UCITS ETF	53.059	0	53.059
**D INVESCO FTSE RAFI DEVELOPED MARKETS EX U S ETF		0	

Pagina 12

3 DES delega alla persona fisica sopra indicata con il numero della scheda magnetica
 270 **D delega alla persona fisica sopra indicata con il numero della scheda magnetica (votazione effettuata alla postazione assistita)
 RL* rappresentanza legale alla persona fisica sopra indicata con il numero della scheda magnetica

Azionisti: 270 Teste:
 Azionisti in proprio: 0 Azionisti in delega:

LISTA ESITO DELLE VOTAZIONE

Oggetto: 3. Acquisto e disposizione di azioni proprie

FAVOREVOLI

Cognome	Tot. Voti	Proprio	Delega
**D PGIM QMA INTERNATIONAL EQUITY FUND	17.784	0	17.784
**D ISHARES VII PUBLIC LIMITED COMPANY	815.751	0	815.751
**D ADVANCED SERIES TRUST AST INTERNATIONAL GROWTH PORTFOLIO	130.798	0	130.798
**D ONTARIO POWER GENERATION INC	520.681	0	520.681
**D TEACHERS RETIREMENT SYSTEM OF LOUISIANA	481.000	0	481.000
**D MACKENZIE MAXIMUM DIVERSIFICATION DEVELOPED EUROPE	194	0	194
**D MACKENZIE MAX DIVERSIFICATION ALL WORLD DEV EX	447	0	447
**D MACKENZIE INTERNATIONAL QUANTITATIVE SMALL CAP	1.436	0	1.436
**D MACK COMPREHENSIVE EQUITY POOL	14.033	0	14.033
**D TEXTRON INC MASTER TRUST	85.200	0	85.200
**D GOJUMAN SACHS INSTITUTIONAL FUNDS PUBLIC LIMITED COMPANY	132.537	0	132.537
**D SHELL CANADA 2007 PENSION PLAN	378	0	378
**D MACK SAFE EQUITY POOL	55.400	0	55.400
**D ISHARES PUBLIC LIMITED COMPANY	718.145	0	718.145
**D ALASKA PERMANENT FUND CORPORATION	42.958	0	42.958
**D ALASKA PERMANENT FUND CORPORATION	430.379	0	430.379
**D COMMONWEALTH OF PENNSYLVANIA PUBLIC SCHOOL EMPLOYEES RETIR	97.399	0	97.399
**D ENSIGN PEAK ADVISORS INC	85.600	0	85.600
**D BLACKROCK LIFE LTD	11.163	0	11.163
**D ADVANCED SERIES TRUST AST ADVANCED STRATEGIES PORTFOLIO	68.200	0	68.200
**D PUBLIC EMPLOYEES RETIREMENT ASSOCIATION OF NEW MEXICO	8.799	0	8.799
**D BRIDGEMATE ALL WEATHER SUSTAINABILITY LP	22.443	0	22.443
**D SEB ACTIENFONDS THEODOR-HEUSS	226.019	0	226.019
**D SEB EUROFONDS THEODOR-HEUSS-	21.934	0	21.934
**D SEI GLOBAL MASTER FUND PLC PA	43.156	0	43.156
**D SEI ACADIAN EUROPE EX-UK EQUIT	41.157	0	41.157
**D NORGES BANK	15.619.630	0	15.619.630
**D STITCHING BLUE SKY LIQUID ASSET FUNDS	558.393	0	558.393
**D SPARTAN GROUP TRUST FOR EMPLOYEE BENEFIT PLANS.	3.307	0	3.307
**D NEBRASKA PUBLIC EMPLOYEES RETIREMENT SYSTEMS	183.485	0	183.485
**D PUBLIC EMPLOYEES RETIREMENT ASSOCIATION OF COLORADO	99.780	0	99.780
**D ALBERT INTERNATIONAL SMALL CAP FUND L.P	217.176	0	217.176
**D GOVERNMENT OF GUAM RETIREMENT FUND	4.586	0	4.586
**D EVOVEST GLOBAL EQUITY FUND II L.P.	27.099	0	27.099
**D MERCER MULTI-MANAGER INTERNATIONAL SHARES FUND	26.288	0	26.288
**D MSP INTERNATIONAL EQUITIES TRUST	127.426	0	127.426
**D FORD MOTOR COMPANY DEFINED BENEFIT MASTER TRUST..	4.843	0	4.843
**D THE NORTHERN TRUST COMPANY SUB-ADVISED COLLECTIVE FUNDS TRUS	1.039.600	0	1.039.600
**D THE BOEING COMPANY EMPLOYER SAVINGS PLANS MASTER TRUST	10.168	0	10.168
**D ABU DHABI PENSION FUND	49.681	0	49.681
**D LOS ANGELES CITY EMPLOYEES' RETIREMENT SYSTEM.	26.437	0	26.437
**D UTAH STATE RETIREMENT SYSTEMS	14.798	0	14.798
**D FORD MOTOR COMPANY OF CANADA LIMITED PENSION TRUST	246	0	246
**D BLACKROCK AUTHORIZED CONTRACTUAL SCHEME I	83.217	0	83.217
**D LP WALES PENSION PARTNERSHIP (WALES PP) ASSET POOLING ACS UMBRELLA	30.918	0	30.918
**D CLEARWATER INTERNATIONAL FUND	71.681	0	71.681
**D STITCHING REDLUFSTAKPENSIOENFONDS ZORGVERZEKERAARS.	223.012	0	223.012
**D EVOVEST GLOBAL MARKET NEUTRAL FUND L.P./O EVOVEST INC.	36.939	0	36.939
**D MAN NUMERIC INTERNATIONAL ALPHA (US) LP	325.753	0	325.753
**D BC MASTER FUND ICAV.	175	0	175
**D ALPHA UCITS SICAV - AMBER EQUITY FUND	160.450	0	160.450
**D FIDELITY CONCORD STREET TRUST; FIDELITY SAI INTERNATIONAL S	110.081	0	110.081

Azionisti:

Azionisti in proprio:

270

0

Azionisti in delega:

270

Pagina 13

DE* delega alla persona fisica sopra indicata con il numero della scheda magnetica

**D delega alla persona fisica sopra indicata con il numero della scheda magnetica (votazione effettuata alla posizione assistita)

EL* rappresentanza legale alla persona fisica sopra indicata con il numero della scheda magnetica



23 aprile 2024 22.04.15

Assemblea Ordinaria del 24 aprile 2024

UNIPOL GRUPPO S.p.A.

LISTA ESITO DELLE VOTAZIONE
 Oggetto: 3. Acquisto e disposizione di azioni proprie

FAVOREVOLI

Cognome	Tot. Voti	Proprio	Delega
**D CPL-VARSA GLOBAL SMALL COMPANIES FUND	119.001	0	119.001
**D SCHWAB FUNDAMENTAL INTERNATIONAL LARGE COMPANY INDEX FUND	112.827	0	112.827
**D D CORK COURTIERS ETHICAL VALUE ETF FD	32.500	0	32.500
**D CFSIL ATF CWLA INTERNATIONAL SHARE FUND	27.712	0	27.712
**D CUSTODY BANK OF JAPAN LTD. AS TRUSTEE FOR STB GS GLOBAL (EX	37.666	0	37.666
**D COURTIERS GLOBAL (EX-UK) EQUITYINCOME FUND	215.600	0	215.600
**D CIP COURTIERS TR BALANCED RK FUND	354.000	0	354.000
**D CIP COURTIERS TR CAUTIOUS RK FUND	184.000	0	184.000
**D CIP COURTIERS TR GROWTH RK FUND	190.000	0	190.000
**D UAPF - INVESCO ACTIVE	46.296	0	46.296
**D MAN NUMERIC QUANTITATIVE ALPHA C/O MAPLES CORPORATE SERVICES LIMITED	705	0	705
**D MAN FUNDS XII SPC-MAN 1783 III SP	42	0	42
**D MAN FUNDS XII SPC-MAN 1783 III SP	1.998	0	1.998
**D MAN FUNDS XII SPC-MAN 1783 III SP	10.220	0	10.220
**D MAN FUNDS XII SPC-MAN 1783 III SP	246	0	246
**D ATLAS DIVERSIFIED MASTER FUND LIMITED	98.844	0	98.844
**D EVEREN INVESTMENT LTD	13.960	0	13.960
**D AHL STARVAB MASTER LIMITED C/O CICCO TRUSTEES (CAYMAN) LIMITED	12.583	0	12.583
**D NB BRETTON HILL MULTI-STYLE PREMIA MASTER FUND LP C/O WALKERS CORPORATE LIMITED	329	0	329
**D XANTHON PARTNERS LP C/O MAPLES CORPORATE SERVICES LIMITED	60	0	60
**D BRIDGEWATER ASSOCIATES	846.519	0	846.519
**D AA SSGA ACTIONS EURO	75.000	0	75.000
**D LEADERSEL P.M.I	79.439	0	79.439
**D VISION FUND-EUROPE CORE	51.882	0	51.882
**D STATE STREET GLOBAL ADVISORS LUXEMBOURG SICAV	11.212	0	11.212
**D GLOBAL ADVANTAGE FUNDS	1.914.414	0	1.914.414
**D GOLDMAN SACHS FUNDS	310.510	0	310.510
**D MFS MERIDIAN FUNDS	65.965	0	65.965
**D GOLDMAN SACHS LUX INVESTMENT FUNDS	94.792	0	94.792
**D ISHARES CORE MSCI EAFE IMI INDEX ETF	6.982	0	6.982
**D ISHARES MSCI EUROPE ETF	3.556	0	3.556
**D ISHARES MSCI EUROPE IMI INDEX ETF	389	0	389
**D ISHARES INTERNATIONAL FUNDAMENTAL INDEX ETF	369	0	369
**D CONNECTICUT GENERAL LIFE INSURANCE COMPANY	1.407.278	0	1.407.278
**D ISHARES MSCI EAFE SMALL-CAP ETF	34.981	0	34.981
**D ISHARES MSCI EUROPE SMALL-CAP ETF	140.669	0	140.669
**D ISHARES MSCI INTL SMALL-CAP MULTIFACTOR ETF	127.737	0	127.737
**D ISHARES CORE MSCI EARE ETF	2.455.163	0	2.455.163
**D ISHARES CORE MSCI TOTAL INTERNATIONAL STOCK ETF	402.576	0	402.576
**D ISHARES CORE MSCI INTERNATIONALDEVELOPED MARKETS ETF	243.446	0	243.446
**D S&P GLOB ADV TAX EXEMPT RETIREMENT PLANS	1.125.562	0	1.125.562
**D S&P INT SMALL CAP ACTIVE SECURITIES LENDING COMMON TRUST FUND	161.867	0	161.867
**D WASHINGTON STATE INVESTMENT BOARD	175.439	0	175.439
**D CALIFORNIA STATE TEACHERS' RETIREMENT SYSTEM	798.327	0	798.327
**D TENNESSEE CONSOLIDATED RETIREMENT SYSTEM	215.282	0	215.282
**D VANGUARD FISE DEVELOPED EUROPE ALL CAP INDEX ETF	4.710	0	4.710
**D VANGUARD FISE DEVELOPED ALL CAPEX NORTH AMERICA INDEX ETF	63.581	0	63.581
**D PUBLIC EMPLOYEES' LONG-TERM CARE FUND	945.220	0	945.220
**D RUSSELL INVESTMENT COMPANY PLC	50.035	0	50.035
**D NORTHERN GUYANAN PENSION MASTERTRUST	48.852	0	48.852
**D STATE OF MICHIGAN RETIREMENT SYSTEM	428.200	0	428.200
**D MOUNT HATTON INVESTMENTS LIMITED	16.753	0	16.753
**D MERCER INTERNATIONAL EQUITY FUND	68.800	0	68.800

Pagina 14

3 DE* delega alla persona fisica sopra indicata con il numero della scheda magnetica
 270 **D delega alla persona fisica sopra indicata con il numero della scheda magnetica (votazione effettuata alla postazione assistita)
 RL* rappresentanza legale alla persona fisica sopra indicata con il numero della scheda magnetica

Azionisti in proprio: 270 Teste: 0 Azionisti in delega:

LISTA ESITO DELLE VOTAZIONI

Oggetto: 3. Acquisto e disposizione di azioni proprie

FAVOREVOLI

Cognome	Tot. Voti	Proprio	Delega
**D STATE STREET GLOBAL ALL CAP EQUITY EXUS INDEX PORTFOLIO	89.111	0	89.111
**D MICROSOFT CORPORATION SAVINGS PLUS 401(K) PLAN	151.739	0	151.739
**D DETROIT EDISON QUALIFIED NUCLEAR DECOMMISSIONING TRUST	8.950	0	8.950
**D MIBU FRANK RUSSELL INVS JAPAN LIMITED INT EQUITY FUND	11.455	0	11.455
**D ARCHITAS MULTIMANAGER GLOBAL FUNDS UNIT TRUST	74.979	0	74.979
**D THE STATE OF CONNECTICUT, ACTING THROUGH ITS TREASURER	231.638	0	231.638
**D SSGA SPDR ETFs EUROPE II PUBLICLIMITED COMPANY	287.926	0	287.926
**D AUSTRALIAN RETIREMENT TRUST	252.741	0	252.741
**D UNIVERSALINVESTMENTGESELLSCHAFTMBR FOR SRV100	5.110	0	5.110
**D VANGUARD FIDUCIARY TRUST COMPANY DEVELOPED MARKETS INDEX TRUST	67.294	0	67.294
**D VANGUARD TOTAL WORLD STOCK INDEX FUND	234.263	0	234.263
**D VANGUARD DEVELOPED MARKETS INDEX FUND	3.554.906	0	3.554.906
**D SCHWAB INTERNATIONAL CORE EQUITY FUND	482.074	0	482.074
**D SCHWAB INTERNATIONAL SMALLCAP EQUITY ETF	834.639	0	834.639
**D SCHWAB FUNDAMENTAL INTERNATIONAL LARGE COMPANY INDEX ETF	520.105	0	520.105
**D INTL KAPITALANLAGEGESELLSCHAFT MBR FOR ENTSCORGUNGSFONDS	10.413	0	10.413
**D THE HERITAGE TRUST COMPANY COLLECTIVE INVESTMENT TRUST	42.259	0	42.259
**D THE GOLDMAN SACHS TRUST COMPANANA COLLECTIVE TRST	19.426	0	19.426
**D RSS INV COMINGLED EMPLOYEE BENEFIT FUNDS TRUST	6.682	0	6.682
**D ISHARES II PUBLIC LIMITED COMPANY	159.104	0	159.104
**D ISHARES III PUBLIC LIMITED COMPANY	202.498	0	202.498
**D ISHARES EURO STOXX UCITS ETF (DE)	152.499	0	152.499
**D ISHARES STOXX EUROPE SMALL 200 UCITS ETF (DE)	567.270	0	567.270
**D ISHARES STOXX EUROPE 600 UCITS ETF (DE)	241.230	0	241.230
**D ISHARES STOXX EUROPE 600 INSURANCE UCITS ETF DE	200.775	0	200.775
**D MERCER NOMUS CORE EQUITY FUND	764.000	0	764.000
**D MULTI STYLE MULTI MANAGER FUNDSPIC	2.948	0	2.948
**D SPDR PORTFOLIO DEVELOPED WORLD EXUS ETF	303.957	0	303.957
**D NORTH ATLANTIC STATES CARPENTERS PENSION FUND	40.263	0	40.263
**D NORTH ATLANTIC STATES CARPENTERS GUARANTEED ANNUITY FUND	34.105	0	34.105
**D SPDR PORTFOLIO EUROPE ETF	9.042	0	9.042
**D STATE STREET INTERNATIONAL ACTIVE N ON-LENDING COMMON TRUST FUND	33.426	0	33.426
**D SSB MSCI EAFE SMALL CAP INDEX SECURITIES LENDING COMMON FND	118.293	0	118.293
**D STATE STREET INTERNATIONAL STOCK SELECTION FUND	62.592	0	62.592
**D FRANK RUSSELL INVESTMENT CO II PLC	3.727	0	3.727
**D IBM 401(K) PLUS PLAN TRUST	67.354	0	67.354
**D OREGON PUBLIC EMPLOYERS RETIREMENT SYSTEM	6.962	0	6.962
**D RUSSELL INVESTMENTS INTERNATIONAL SHARES FUND	3.716	0	3.716
**D RUSSELL INVESTMENTS GLOBAL OPPORTUNITIES FUND	4.922	0	4.922
**D BLACKROCK ASSET MANAGEMENT SCHWEIZ AG ON BEHALF OF ISHARES WORLD EX SWITZERLAND SMALL CAP EQUITY	88.944	0	88.944
**D THE BARCLAYS BANK UK RETIREMENTFUND	5.477	0	5.477
**D STICHTING PHILIPS PENSIOENFONDS	7.343	0	7.343
**D VANGUARD ESG DEVELOPED WORLD ALL CAP EQ INDEX FND UK	7.069	0	7.069
**D VIF ICVC VANGUARD ETSE GLOBAL ALL CAP INDEX FUND	18.457	0	18.457
**D MANAGED PENSION FUNDS LIMITED	1.215	0	1.215
**D INTERNATIONAL MONETARY FUND	11.037	0	11.037
**D INTERNATIONAL MONETARY FUND	12.117	0	12.117
4 COOPERARE S.P.A.	0	0	0
**D UNICOOP TIRRENO SOCIETA' COOPERATIVA	39.469.874	0	39.469.874
**D FINCCC SPA	23.795.236	0	23.795.236
**D PAR.COOP.IT SPA	432.944	0	432.944
	5.393.668	0	5.393.668

Azzurri:

Azionisti in proprio:

270

0 Azionisti in delega:

Pagina 15

3 DE* delega alla persona fisica sopra indicata con il numero della scheda magnetica

270 **D delega alla persona fisica sopra indicata con il numero della scheda magnetica (votazione effettuata alla postazione assistita)
RL* rappresentanza legale alla persona fisica sopra indicata con il numero della scheda magnetica

Assemblea Ordinaria del 24 aprile 2024

LISTA ESITO DELLE VOTAZIONE

Oggetto: 3. Acquisto e disposizione di azioni proprie

FAVOREVOLI

Cognome	Tot. Voti	Proprio	Delega
**D CEFLA SOCIETA' COOPERATIVA	253.826	0	253.826
**D HOLMO S.P.A.	95.641.308	0	95.641.308
**D SORINCO SPA	776.382	0	776.382
**D CAMST SOCIETA' COOPERATIVA A RESPONSABILITA' LIMITATA	155.658	0	155.658
**D C.M.B. SOCIETA' COOPERATIVA MURATORI E BRACCIANTI CRPI	253.826	0	253.826
**D PAR.CO S.P.A.	300.000	0	300.000
**D COOP ALLEANZA 3.0 SOCIETA' COOPERATIVA	179.864.370	0	179.864.370
**D CCB12 S.P.A.	8.762.488	0	8.762.488
**D COOP LIGURIA SOCIETA' COOPERATIVA DI CONSUMO	30.690.616	0	30.690.616
**D COOP LOMBARDA SOCIETA' COOPERATIVA	15.961.420	0	15.961.420
**D NOVA COOP SOCIETA' COOPERATIVA	27.661.052	0	27.661.052
**D PAR.CO. S.P.A. SOCIETA' FINANZIARIA DI PARTECIPAZIONE	736.300	0	736.300
**D UNIBON S.P.A.	1.093.460	0	1.093.460

Totale voti 820.088.576

Percentuale votandi % 90,090712

Percentuale Capitale % 75,462811

Azionisti:	Teste:	DE* delega alla persona fisica sopra indicata con il numero della scheda magnetica	DE* delega alla persona fisica sopra indicata con il numero della scheda magnetica
Azionisti in proprio:	270	0	3
	0	0	270

Pagina 16

DE* delega alla persona fisica sopra indicata con il numero della scheda magnetica
 DE* delega alla persona fisica sopra indicata con il numero della scheda magnetica (votazione effettuata alla postazione assistita)
 RL* rappresentanza legale alla persona fisica sopra indicata con il numero della scheda magnetica